



Стоимость инвестиционных паев может увеличиваться и уменьшаться, результаты инвестирования в прошлом не определяют доходы в будущем, государство не гарантирует доходность инвестиций в паевые инвестиционные фонды. Прежде чем приобрести инвестиционный пай, следует внимательно ознакомиться с правилами доверительного управления паевым инвестиционным фондом

АУДИТОРСКОЕ ЗАКЛЮЧЕНИЕ НЕЗАВИСИМОГО АУДИТОРА

**ОБ ОТЧЕТНОСТИ БИРЖЕВОГО ПАЕВОГО
ИНВЕСТИЦИОННОГО ФОНДА РЫНОЧНЫХ ФИНАНСОВЫХ
ИНСТРУМЕНТОВ
«ВТБ – ЛИКВИДНОСТЬ»
ПОД УПРАВЛЕНИЕМ АКЦИОНЕРНОГО ОБЩЕСТВА
ВТБ КАПИТАЛ УПРАВЛЕНИЕ АКТИВАМИ
ЗА 2021 ГОД**

**Аудиторское заключение независимого аудитора
по результатам аудита отчетности паевого инвестиционного фонда**

**Владельцам инвестиционных паев Биржевого паевого инвестиционного фонда
рыночных финансовых инструментов «ВТБ – Ликвидность»**

Мнение

Мы провели аудит отчетности в отношении имущества, составляющего Биржевой паевой инвестиционный фонд рыночных финансовых инструментов «ВТБ – Ликвидность», и операций с этим имуществом (далее – отчетность специального назначения), состоящей из:

- Справки о стоимости чистых активов, в том числе о стоимости имущества паевого инвестиционного фонда, составленной по состоянию на 30.12.2021;
- Ежемесячных отчетов о приросте (об уменьшении) стоимости имущества, составляющего паевой инвестиционный фонд, за каждый месяц 2021 года;
- Отчета о вознаграждениях и расходах, связанных с доверительным управлением имуществом, составляющим паевой инвестиционный фонд, за 2021 год;
- Пояснительной записки к годовой отчетности паевого инвестиционного фонда за 2021 год.

По нашему мнению, прилагаемая отчетность специального назначения Биржевого паевого инвестиционного фонда рыночных финансовых инструментов «ВТБ – Ликвидность» (далее – Фонд) под управлением АО ВТБ Капитал Управление активами (далее – Управляющая компания) по состоянию на 30 декабря 2021 года, а также за год, закончившийся на указанную дату, подготовлена во всех существенных отношениях в соответствии с требованиями к составлению отчетности в отношении имущества, составляющего паевой инвестиционный фонд, и операций с этим имуществом, установленными Федеральным Законом от 29.11.2001 №156-ФЗ «Об инвестиционных фондах», Указанием Банка России от 08.02.2018 №4715-У «О формах, порядке и сроках составления и представления в Банк России отчетов акционерными инвестиционными фондами, управляющими компаниями инвестиционных фондов, паевых инвестиционных фондов и негосударственных пенсионных фондов», Указанием Банка России от 13.01.2021 N 5708-У «Об объемах, формах, порядке и сроках составления и представления в Банк России отчетов акционерными инвестиционными фондами, управляющими компаниями инвестиционных фондов, паевых инвестиционных фондов и негосударственных пенсионных фондов», Указанием Банка России от 05.09.2016 №4129-У «О составе и структуре активов акционерных инвестиционных фондов и активов паевых инвестиционных фондов», Указанием Банка России от 25.08.2015 №3758-У «Об определении стоимости чистых активов инвестиционных фондов, в том числе о порядке расчета среднегодовой стоимости чистых активов паевого инвестиционного фонда и чистых активов акционерного инвестиционного фонда, расчетной стоимости инвестиционных паев паевых инвестиционных фондов, стоимости имущества, переданного в оплату инвестиционных паев» (далее – нормативно-правовые акты Российской Федерации).

Основание для выражения мнения

Мы провели аудит в соответствии с Международными стандартами аудита (далее – МСА). Наша ответственность в соответствии с этими стандартами далее раскрывается в разделе «Ответственность аудитора за аудит отчетности специального назначения» настоящего заключения.

Мы независимы в соответствии с Правилами независимости аудиторов и аудиторских организаций и Кодексом профессиональной этики аудиторов, соответствующими Международному кодексу этики профессиональных бухгалтеров (включая международные стандарты независимости), разработанному Советом по международным стандартам этики для профессиональных бухгалтеров, и нами выполнены прочие иные обязанности в соответствии с этими требованиями профессиональной этики. Мы полагаем, что полученные нами аудиторские доказательства являются достаточными и надлежащими, чтобы служить основанием для выражения нашего мнения.

Важные обстоятельства: принципы учета и ограничение распространения

Мы обращаем внимание на Пояснительную записку к годовой отчетности паевого инвестиционного фонда за 2021 год, в которой указаны нормативные требования в отношении составления отчетности специального назначения. Прилагаемая отчетность специального назначения составлена с целью отражения соблюдения Управляющей компанией требований, установленных указанными нормативно-правовыми актами Российской Федерации в отношении составления отчетности в отношении имущества, составляющего паевой инвестиционный фонд, и операций с этим имуществом. Следовательно, данная отчетность специального назначения может быть непригодна для иной цели. Мы не выражаем модифицированное мнение в связи с этим вопросом.

Прочие сведения: события после отчетной даты

В связи с напряженной геополитической обстановкой, сложившейся в феврале 2022 года, произошел существенный рост волатильности на фондовых и валютных рынках, курс рубля по отношению к доллару и евро существенно снизился. Сложившаяся ситуация на финансовых рынках, вызванная введением ограничений иностранными государствами в отношении ряда финансовых институтов, а также новых международных санкций в отношении ряда российских компаний и граждан, оказывает негативное влияние на российскую экономику и существенно ухудшает условия выполнения обязательств или может привести к невозможности либо несвоевременному исполнению управляющей компанией своих обязательств в рамках договора доверительного управления. Наличие риска приостановки организованных торгов ценными бумагами российскими организаторами торговли, проблем с корректным определением активного рынка, наличие кредитного риска и прочие нерыночные факторы, а также отсутствие необходимого объема торгов, приводит к ситуации, когда определение справедливой стоимости активов в паевых инвестиционных фондах, и как следствие, определение стоимости чистых активов таких фондов, является затруднительным и может нарушать права и законные интересы владельцев инвестиционных паев.

Мы не выражаем модифицированное мнение в связи с этим вопросом.

Ответственность руководства Управляющей компании и лиц, отвечающих за корпоративное управление за отчетность специального назначения

Руководство Управляющей компании несет ответственность за подготовку указанной отчетности специального назначения в соответствии с требованиями к составлению отчетности в отношении имущества, составляющего паевой инвестиционный фонд, и операций с этим имуществом, установленными нормативно-правовыми актами Российской Федерации, и за систему внутреннего контроля, которую руководство Управляющей компании считает необходимой для подготовки отчетности специального назначения, не содержащей существенных искажений вследствие недобросовестных действий или ошибок.

Лица, отвечающие за корпоративное управление, несут ответственность за надзор за подготовкой отчетности специального назначения.

Ответственность аудитора за аудит отчетности специального назначения

Наша цель состоит в получении разумной уверенности в том, что отчетность специального назначения не содержит существенных искажений вследствие недобросовестных действий или ошибок, и в выпуске аудиторского заключения, содержащего наше мнение. Разумная уверенность представляет собой высокую степень уверенности, но не является гарантией того, что аудит, проведенный в соответствии с МСА, всегда выявляет существенные искажения при их наличии. Искажения могут быть результатом недобросовестных действий или ошибок и считаются существенными, если можно обоснованно предположить, что в отдельности или в совокупности они могут повлиять на экономические решения пользователей, принимаемые на основе этой отчетности специального назначения.

В рамках аудита, проводимого в соответствии с МСА, мы применяем профессиональное суждение и сохраняем профессиональный скептицизм на протяжении всего аудита. Кроме того, мы:

- выявляем и оцениваем риски существенного искажения отчетности специального назначения вследствие недобросовестных действий или ошибок; разрабатываем и проводим аудиторские процедуры в ответ на эти риски; получаем аудиторские доказательства, являющиеся достаточными и надлежащими, чтобы служить основанием для выражения нашего мнения. Риск необнаружения существенного искажения в результате недобросовестных действий выше, чем риск необнаружения существенного искажения в результате ошибки, так как недобросовестные действия могут включать сговор, подлог, умышленный пропуск, искаженное представление информации или действия в обход системы внутреннего контроля;

- получаем понимание системы внутреннего контроля, имеющей значение для аудита, с целью разработки аудиторских процедур, соответствующих обстоятельствам, но не с целью выражения мнения об эффективности системы внутреннего контроля;

- оцениваем надлежащий характер применяемой учетной политики и обоснованность оценочных значений, рассчитанных руководством Управляющей компании, и соответствующего раскрытия информации.

Мы осуществляем информационное взаимодействие с лицами, отвечающими за корпоративное управление, доводя до их сведения, помимо прочего, информацию о запланированном объеме и сроках аудита, а также о существенных замечаниях по результатам аудита, в том числе о значительных недостатках системы внутреннего контроля, которые мы выявляем в процессе аудита.

ОТЧЕТ О РЕЗУЛЬТАТАХ ПРОВЕДЕННЫХ АУДИТОРОМ ПРОЦЕДУР В СООТВЕТСТВИИ С ТРЕБОВАНИЯМИ ФЕДЕРАЛЬНОГО ЗАКОНА ОТ 29.11.2001 №156-ФЗ «ОБ ИНВЕСТИЦИОННЫХ ФОНДАХ»

Руководство Управляющей компании несет ответственность за выполнение требований, установленных нормативно-правовыми актами Российской Федерации в отношении имущества, составляющего паевой инвестиционный фонд, а также операций с этим имуществом.

В соответствии со статьей 50 Федерального Закона от 29.11.2001 №156-ФЗ «Об инвестиционных фондах» мы провели проверку:

1. выполнения по состоянию на отчетную дату требований к:

- › составу и структуре имущества, составляющего паевой инвестиционный фонд;
- › оценке расчетной стоимости одного инвестиционного пая, суммы, на которую выдается один инвестиционный пай, и суммы денежной компенсации, подлежащей выплате в связи с погашением инвестиционного пая.

2. соблюдения Управляющей компанией:

- › правил ведения учета и составления отчетности в отношении имущества, составляющего паевой инвестиционный фонд, и операций с этим имуществом;
- › требований, предъявляемых к порядку хранения имущества, составляющего паевой инвестиционный фонд, и документов, удостоверяющих права на имущество, составляющее паевой инвестиционный фонд;
- › требований к сделкам, совершенным с активами паевого инвестиционного фонда.

По результатам проведенных процедур мы не обнаружили нарушений требований действующего законодательства во всех существенных отношениях.

Мы не проводили каких-либо процедур в отношении ведения учета и составления отчетности в отношении имущества, составляющего Фонд, и операций с этим имуществом, кроме процедур, которые мы сочли необходимыми для целей выражения мнения о том, составлена ли отчетность специального назначения Фонда по состоянию на 30.12.2021, а также за год, закончившийся на указанную дату, во всех существенных отношениях в соответствии с требованиями к отчетности паевых инвестиционных фондов, установленных нормативно-правовыми актами Российской Федерации.

Ирина Ефремовна Авдеева,

действующая от имени аудиторской организации на основании доверенности № 002-АК-2022 от 12.01.2022, руководитель аудита, по результатам которого составлено аудиторское заключение (ОРНЗ 2'1606077496),



Аудируемое лицо

Биржевой паевой инвестиционный фонд рыночных финансовых инструментов «ВТБ – Ликвидность» под управлением АО ВТБ Капитал Управление активами 123112, г. Москва, вн.тер.г. муниципальный округ Пресненский, наб. Пресненская, д.10, стр.1, этаж 38, помещение I Правила доверительного управления фондом №3915 от 28.11.2019

Аудиторская организация

Общество с ограниченной ответственностью «Аудиторская компания «Мариллион» ОГРН 1027700190429 129090, РФ, г. Москва, Протопоповский пер., д.25, корп. А Член саморегулируемой организации аудиторов Ассоциации «Содружество» ОРНЗ 11606054861

Справка о стоимости чистых активов, в том числе стоимости активов (имущества),
акционерного инвестиционного фонда (паевого инвестиционного фонда)

Раздел I. Реквизиты паевого инвестиционного фонда

Полное название паевого инвестиционного фонда	Номер правил доверительного управления паевым инвестиционным фондом	Код по Общероссийскому классификатору предприятий и организаций (ОКПО)
1	2	3
Биржевой паевой инвестиционный фонд рыночных финансовых инструментов «ВТБ – Ликвидность»	3915	43128696

Раздел II. Параметры справки о стоимости чистых активов

Отчетная дата	Код валюты, в которой определена стоимость чистых активов
1	2
30.12.2021	RUB

Раздел III. Активы

Подраздел 1. Денежные средства

Наименование показателя	Код строки	Сумма на текущую отчетную дату
1	2	3
Денежные средства – всего	01	40 289,17
в том числе:		
на счетах в кредитных организациях – всего	01.01	40 289,17
в том числе:		
в валюте Российской Федерации	01.01.01	40 289,17
в иностранной валюте	01.01.02	0,00
на счетах по депозиту в кредитных организациях – всего	01.02	0,00
в том числе:		
в валюте Российской Федерации	01.02.01	0,00
в иностранной валюте	01.02.02	0,00

Подраздел 2. Ценные бумаги российских эмитентов (за исключением закладных)

Наименование показателя	Код строки	Сумма (стоимость) на текущую отчетную дату
1	2	3
Ценные бумаги российских эмитентов - всего	02	0,00
в том числе:		
облигации российских хозяйственных обществ (за исключением облигаций с ипотечным покрытием) – всего	02.01	0,00
из них:		
биржевые облигации российских хозяйственных обществ	02.01.01	0,00
государственные ценные бумаги Российской Федерации	02.02	0,00
государственные ценные бумаги субъектов Российской Федерации	02.03	0,00
муниципальные ценные бумаги	02.04	0,00
российские депозитарные расписки	02.05	0,00
инвестиционные паи паевых инвестиционных фондов	02.06	0,00
акции российских акционерных обществ – всего	02.07	0,00
в том числе:		
акции публичных акционерных обществ	02.07.01	0,00
акции непубличных акционерных обществ	02.07.02	0,00
векселя российских хозяйственных обществ	02.08	0,00
ипотечные ценные бумаги – всего	02.09	0,00
в том числе:		
облигации с ипотечным покрытием	02.09.01	0,00

ипотечные сертификаты участия	02.09.02	0,00
иные ценные бумаги	02.10	0,00

Подраздел 3. Ценные бумаги иностранных эмитентов

Наименование показателя	Код строки	Сумма (стоимость) на текущую отчетную дату
1	2	3
Ценные бумаги иностранных эмитентов – всего	03	0,00
в том числе:		
облигации иностранных эмитентов – всего	03.01	0,00
в том числе:		
облигации иностранных коммерческих организаций	03.01.01	0,00
облигации иностранных государств	03.01.02	0,00
облигации международных финансовых организаций	03.02	0,00
иностраннные депозитарные расписки	03.03	0,00
паи (акции) иностранных инвестиционных фондов	03.04	0,00
акции иностранных акционерных обществ	03.05	0,00
иные ценные бумаги	03.06	0,00

Подраздел 4. Недвижимое имущество и права аренды недвижимого имущества

Наименование показателя	Код строки	Сумма (стоимость) на текущую отчетную дату
1	2	3
Недвижимое имущество и права аренды на недвижимое имущество – всего	04	0,00
в том числе:		
недвижимое имущество, находящееся на территории Российской Федерации – всего	04.01	0,00
из него:		
объекты незавершенного строительства	04.01.01	0,00
недвижимое имущество, находящееся на территории иностранных государств – всего	04.02	0,00
из него:		
объекты незавершенного строительства	04.02.01	0,00
права аренды недвижимого имущества, находящегося на территории Российской Федерации	04.03	0,00
права аренды недвижимого имущества, находящегося на территории иностранных государств	04.04	0,00

Подраздел 5. Имущественные права (за исключением прав аренды недвижимого имущества, прав из кредитных договоров и договоров займа и прав требования к кредитной организации выплатить денежный эквивалент драгоценных металлов)

Наименование показателя	Код строки	Сумма (стоимость) на текущую отчетную дату
1	2	3
Имущественные права – всего	05	0,00
в том числе:		
имущественные права из договоров участия в долевом строительстве объектов недвижимого имущества	05.01	0,00
имущественные права, связанные с возникновением права собственности на объект недвижимости (его часть) после завершения его строительства (создание) и возникающие из договора, стороной по которому является юридическое лицо, которому принадлежит право собственности или иное вещное право, включая право аренды, на земельный участок, выделенный в установленном порядке для целей строительства объекта недвижимости, и (или) имеющее разрешение на строительство объекта недвижимости на указанном земельном участке, либо юридическое лицо, инвестирующее денежные средства или иное имущество в строительство объекта недвижимости	05.02	0,00

имущественные права из договоров, на основании которых осуществляется строительство (создание) объектов недвижимого имущества (в том числе на месте объектов недвижимости) на выделенном в установленном порядке для целей строительства (создания) указанного объекта недвижимости земельном участке, который (право аренды которого) составляет активы акционерного инвестиционного фонда (паевого инвестиционного фонда)	05.03	0,00
имущественные права из договоров, на основании которых осуществляется реконструкция объектов недвижимости, составляющих активы акционерного инвестиционного фонда (паевого инвестиционного фонда)	05.04	0,00
иные имущественные права	05.05	0,00

Подраздел 6. Денежные требования по кредитным договорам и договорам займа, в том числе удостоверенные закладными

Наименование показателя	Код строки	Сумма (стоимость) на текущую отчетную дату
1	2	3
Денежные требования по кредитным договорам и договорам займа, в том числе удостоверенные закладными – всего	06	0,00
в том числе: денежные требования по кредитным договорам и договорам займа, не удостоверенные закладными	06.01	0,00
закладные	06.02	0,00

Подраздел 7. Производные финансовые инструменты (актив)

Наименование показателя	Код строки	Стоимость на текущую отчетную дату
1	2	3
Общая стоимость производных финансовых инструментов	07	0,00

Подраздел 8. Дебиторская задолженность

Наименование показателя	Код строки	Сумма (стоимость) на текущую отчетную дату
1	2	3
Дебиторская задолженность – всего	08	7 972 933 918,04
в том числе: средства, находящиеся у профессиональных участников рынка ценных бумаг	08.01	72 312,89
по сделкам	08.02	7 969 705 892,19
по процентному (купонному) доходу по денежным средствам на счетах и во вкладах, а также по ценным бумагам	08.03	0,00
прочая	08.04	3 155 712,96

Подраздел 9. Иное имущество, не указанное в подразделах 1-8

Наименование показателя	Код строки	Сумма (стоимость) на текущую отчетную дату
1	2	3
Иное имущество – всего	09	0,00
в том числе: доли в уставных капиталах российских обществ с ограниченной ответственностью	09.01	0,00
права участия в уставных капиталах иностранных коммерческих организаций	09.02	0,00
проектная документация для строительства или реконструкции объекта недвижимости	09.03	0,00
драгоценные металлы и требования к кредитной организации выплатить денежный эквивалент драгоценных металлов по текущему курсу – всего	09.04	0,00
в том числе: драгоценные металлы	09.04.01	0,00
требования к кредитной организации выплатить денежный эквивалент драгоценных металлов по текущему курсу	09.04.02	0,00
художественные ценности	09.05	0,00
прочее имущество	09.06	0,00

Подраздел 10. Общая стоимость активов

Наименование показателя	Стоимость на текущую отчетную дату
1	2
Общая стоимость активов (сумма строк 01+02+03+04+05+06+07+08+09)	7 972 974 207,21

Раздел IV. Обязательства

Наименование показателя	Код строки	Величина на текущую отчетную дату
1	2	3
Кредиторская задолженность - всего	10	1 504 364,56
по сделкам купли-продажи имущества	10.1	0,00
владельцам инвестиционных паев - всего	10.2	0,00
в том числе:		
обмен паев (акций) (перечисление денежных средств)	10.2.1	0,00
обмен паев (выдача паев), обмен акций (выпуск акций)	10.2.2	0,00
погашение паев (выкуп акций)	10.2.3	0,00
выплата дохода (дивидендов)	10.2.4	0,00
по налогам и сборам	10.3	0,00
по вознаграждениям (комиссиям)	10.4	1 504 364,56
по аренде, по охране, по услугам связи и др.	10.5	0,00
по кредитам и займам полученным - всего	10.6	0,00
в том числе:		
кредиты и займы полученные	10.6.1	0,00
накопленные проценты по кредитам (займам)	10.6.2	0,00
по страхованию	10.7	0,00
по рекламе	10.8	0,00
прочая кредиторская задолженность	10.9	0,00
Резерв на выплату вознаграждения – всего	11	1 987 452,29
в том числе:		
управляющей компании	11.1	0,00
специализированному депозитарию, лицу, осуществляющему ведение реестра, аудиторской организации, оценщику и бирже	11.2	1 987 452,29
Производные финансовые инструменты	12	0,00
Общая величина обязательств (сумма строк 10+11+12)	13	3 491 816,85

Раздел V. Стоимость чистых активов

Наименование показателя	Код строки	Значение показателя на текущую отчетную дату
1	2	3
Стоимость чистых активов (разность строк 10 и 13)	14	7 969 482 390,36
Количество размещенных акций акционерного инвестиционного фонда (количество выданных инвестиционных паев паевого инвестиционного фонда) – штук	15	7 267 579 662,56395
Стоимость чистых активов акционерного инвестиционного фонда в расчете на одну акцию (расчетная стоимость инвестиционного пая паевого инвестиционного фонда) (частное от деления строк 14 и 15)	16	1,0965800

Раздел VI. Примечания

Текущая отчетная дата	Примечание
1	2

Расшифровки активов и обязательств, принятых к расчету стоимости чистых активов

Расшифровки раздела III «Активы»

Подраздел 1. Денежные средства

1.1. Денежные средства на счетах в кредитных организациях

Номер строки	Наименование денежных средств	Основной код подразделения	Средства на счетах в кредитных организациях	Код валюты	Вид банковского счета	Сумма денежных средств	Уровень иерархии справляющей стоимости	Примечание
1	2	3	4	5	6	7	8	9
1	Банк ВТБ (ПАО)	402779003321	0030	644-3118	Рисковая	40 289 17	Мидель-срочный эквивалентный денежный (прямой)	-
Итого	x	x	x	x	x	40 289 17	x	x

1.2. Денежные средства на счетах по депозиту в кредитных организациях

Номер строки	Наименование кредитной организации	Основной код подразделения	Балансовый номер филиала кредитной организации	Код валюты	Субординированный депозит	Дата зачета денежных средств	Сумма денежных средств	Уровень иерархии справляющей стоимости	Примечание
1	2	3	4	5	6	7	8	9	10
Итого	x	x	x	x	x	x	0.00	x	x

Подраздел 2. Ценные бумаги российских эмитентов (за исключением закладных)

2.1. Облигации российских хозяйственных обществ

Номер строки	Наименование ценной бумаги	Основной код подразделения	Идентификационный номер облигации	Организационно-правовая форма эмитента	Субординированная облигация	Идентификационный номер выпуска	Дата погашения	Код ISIN	Количество в составе активов	Стоимость актива	Уровень иерархии справляющей стоимости	Примечание
1	2	3	4	5	6	7	8	9	10	11	12	13
Итого	x	x	x	x	x	x	x	x	0.00	x	x	x

2.2. Государственные ценные бумаги Российской Федерации

Номер строки	Наименование ценной бумаги	Основной код подразделения	Идентификационный номер облигации	Регистрационный номер выпуска	Дата погашения	Код ISIN	Количество в составе активов	Стоимость актива	Уровень иерархии справляющей стоимости	Примечание
1	2	3	4	5	6	7	8	9	10	11
Итого	x	x	x	x	x	x	x	0.00	x	x

2.3. Государственные ценные бумаги субъектов Российской Федерации

Номер строки	Наименование ценной бумаги	Основной код подразделения	Идентификационный номер облигации	Регистрационный номер выпуска	Дата погашения	Код ISIN	Количество в составе активов	Стоимость актива	Уровень иерархии справляющей стоимости	Примечание
1	2	3	4	5	6	7	8	9	10	11
Итого	x	x	x	x	x	x	x	0.00	x	x

2.4. Муниципальные ценные бумаги

Номер строки	Наименование ценной бумаги	Основной код подразделения	Идентификационный номер облигации	Регистрационный номер выпуска	Дата погашения	Код ISIN	Количество в составе активов	Стоимость актива	Уровень иерархии справляющей стоимости	Примечание
1	2	3	4	5	6	7	8	9	10	11
Итого	x	x	x	x	x	x	x	0.00	x	x

2.5. Российские депозитарные расписания

Номер строки	Наименование ценной бумаги	Основной код подразделения	Идентификационный номер облигации	Регистрационный номер выпуска	Дата погашения	Код ISIN	Количество в составе активов	Стоимость актива	Уровень иерархии справляющей стоимости	Примечание
1	2	3	4	5	6	7	8	9	10	11
Итого	x	x	x	x	x	x	x	0.00	x	x

2.6. Инвестиционные паи паевых инвестиционных фондов

Номер строки	Наименование инвестиционного пая	Основной код подразделения	Идентификационный номер облигации	Регистрационный номер выпуска	Дата погашения	Код ISIN	Количество в составе активов	Стоимость актива	Уровень иерархии справляющей стоимости	Примечание
1	2	3	4	5	6	7	8	9	10	11
Итого	x	x	x	x	x	x	x	0.00	x	x

2.7. Акции российских акционерных обществ

Номер строки	Наименование акции	Основной код подразделения	Идентификационный номер облигации	Регистрационный номер выпуска	Дата погашения	Код ISIN	Количество в составе активов	Стоимость актива	Уровень иерархии справляющей стоимости	Примечание
1	2	3	4	5	6	7	8	9	10	11
Итого	x	x	x	x	x	x	x	0.00	x	x

Номер строки	Сведения об организации, осуществляющей учет и (или) хранение ценных бумаг (только для отражения информации по иностранным ценным бумагам)	Код СФР	Наименование ценной бумаги (лица, обязанная по ценной бумаге)	Код страны	Код валюты	Классификация в составе активов	Стоимость актива	Уровень иерархии справедливой стоимости	Примечание
1	2	3	4	5	6	7	8	9	10
Итого									

3.8. Информация об организациях, осуществляющих учет и (или) хранение ценных бумаг (только для отражения информации по иностранным ценным бумагам)

Номер строки	Полное наименование иностранной организации	ТИ	Классификация ценных бумаг
1	2	3	4
Итого			

Подраздел 4. Недвижимое имущество и права аренды недвижимого имущества

4.1. Недвижимое имущество

Номер строки	Кадастровый (оценочный) номер объекта	Вид объекта	Наименование объекта	Код страны	Адрес (местонахождение) объекта	Стоимость актива	Уровень иерархии справедливой стоимости	Примечание
1	2	3	4	5	6	7	8	9
Итого								

4.2. Права аренды недвижимого имущества

4.2.1. Права аренды недвижимого имущества (арендодатель – физическое лицо)

Номер строки	Фамилия, имя и отчество арендатора (последнее при наличии) арендатора	Славяно-латинский транслитерированный номер объекта	Код страны	Наименование объекта	Адрес (местонахождение) объекта	Дата окончания срока аренды	Стоимость актива	Уровень иерархии справедливой стоимости	Примечание
1	2	3	4	5	6	7	8	9	10
Итого									

4.2.2. Права аренды недвижимого имущества (арендодатель – юридическое лицо)

Номер строки	Наименование юридического лица	Основной регистрационный номер (ОГРН)	ТИ	Адрес арендодателя (юридический адрес)	Код страны	Наименование объекта	Адрес (местонахождение) объекта	Дата окончания срока аренды	Стоимость актива	Уровень иерархии справедливой стоимости	Примечание
1	2	3	4	5	6	7	8	9	10	11	12
Итого											

Подраздел 5. Имущественные права (за исключением прав аренды недвижимого имущества, прав из кредитных договоров и договоров займа и прав требования к кредитной организации выплатить денежный эквивалент драгоценных металлов)

5.1. Имущественные права из договоров участия в долевом строительстве объектов недвижимого имущества

Номер строки	Номер договора	Дата заключения договора	Срок исполнения договора	Наименование застройщика	Основной государственный регистрационный номер (ОГРН)	ТИ	Вид объекта строительства	Наименование объекта долевого строительства	Адрес (местонахождение) объекта строительства	Стоимость актива	Уровень иерархии справедливой стоимости	Примечание
1	2	3	4	5	6	7	8	9	10	11	12	13
Итого												

5.2. Имущественные права, связанные с владением и пользованием объектом недвижимости (его часть) после завершения его строительства (создание) и взыскание на выделенной в установленном порядке для целей строительства объекта недвижимости, и (или) имевшее разрешение на строительство объекта недвижимости на указанном земельном участке, либо юридическое лицо, инвестирующее денежные средства или иное имущество в строительство объекта недвижимости

Номер строки	Номер договора	Дата заключения договора	Срок исполнения договора	Наименование контрагента по договору	Основной государственный регистрационный номер (ОГРН)	ТИ	Вид объекта строительства	Наименование объекта недвижимости в отношении которого заключен договор	Адрес (местонахождение) объекта	Стоимость актива	Уровень иерархии справедливой стоимости	Примечание
1	2	3	4	5	6	7	8	9	10	11	12	13
Итого												

5.3. Имущественные права из договоров, на основании которых осуществляется строительство (создание) объектов недвижимого имущества (в том числе на месте объектов недвижимости) на выделенном в установленном порядке для целей строительства (создания) указанного объекта недвижимости земельном участке, который (право аренды которого) составляет актив инвестиционного фонда (паевого инвестиционного фонда)

Номер строки	Номер договора	Дата заключения договора	Срок исполнения договора	Наименование контрагента по договору	Основной государственный регистрационный номер (ОГРН)	ТИ	Вид объекта строительства	Наименование объекта недвижимости в отношении которого заключен договор	Адрес (местонахождение) объекта	Стоимость актива	Уровень иерархии справедливой стоимости	Примечание
1	2	3	4	5	6	7	8	9	10	11	12	13
Итого												

5.4. Имущественные права из договоров, на основании которых осуществляется реконструкция объектов недвижимости, составляющих активы акционерного инвестиционного фонда (паевого инвестиционного фонда)

Номер строки	Номер договора	Дата заключения договора	Срок исполнения договора	Наименование контрагента по договору	Основной государственный регистрационный номер (ОГРН)	ТИ	Вид объекта недвижимости и название объекта строительства	Наименование объекта реконструкции	Адрес (местонахождение) объекта	Стоимость актива	Уровень иерархии справедливой стоимости	Примечание
1	2	3	4	5	6	7	8	9	10	11	12	13
Итого												

№ п/п	Вид объекта недвижимого имущества	Наименование объекта	Код страны	Адрес (метрополитенский округ)	Наименование правительственной структуры	Уровень иерархии муниципальной структуры	Стоимость актива	Уровень иерархии муниципальной структуры	Примечание
1	Земельный участок	Земельный участок	4	5	6	7	8	9	10
Итого	Х	Х	Х	Х	Х	Х	Х	Х	Х

Подраздел 5.4. Денежные металлы

№ п/п	Вид драгоценного металла	Масса драгоценного металла (грамм)	Уровень иерархии государственной структуры	Примечание
1	Золото	4	5	6
Итого	Х	Х	Х	Х

9.5. Требования к кредитной организации выдают денежные металлы по текущему курсу

№ п/п	Вид драгоценного металла	Масса драгоценного металла (грамм)	Наименование кредитной организации	Уровень иерархии государственной структуры	Примечание
1	Золото	3	4	5	6
Итого	Х	Х	Х	Х	Х

9.6. Художественные ценности

№ п/п	Сведения об объекте искусства	Коллекция	Стоимость актива	Уровень иерархии государственной структуры	Примечание
1	1	2	3	4	5
Итого	Х	Х	Х	Х	Х

9.7. Иные имущество, не указанное в таблицах пунктов 9.1 – 9.6

№ п/п	Сведения об объекте искусства	Коллекция	Стоимость актива	Уровень иерархии государственной структуры	Примечание
1	1	2	3	4	5
Итого	Х	Х	Х	Х	Х

Расшифровки раздела IV «Обязательства»

Подраздел 1. Кредиторская задолженность (кредитор – физическое лицо)

№ п/п	Вид (определение) задолженности	Код валюты задолженности	Сумма задолженности	Дата окончания срока исполнения задолженности	Сведения об объекте искусства	Область ответственности (по договору-основанию)	Уровень иерархии муниципальной структуры	Код страны	Код валюты задолженности	Уровень иерархии муниципальной структуры	Тип сделки РЕПО	Сумма РЕПО	Срок РЕПО - дата второй части сделки	Код ISIN	Примечание					
1	1	2	3	4	5	6	7	8	9	10	11	12	13	14	15	16	17	18	19	20
Итого	Х	Х	Х	Х	Х	Х	Х	Х	Х	Х	Х	Х	Х	Х	Х	Х	Х	Х	Х	Х

Подраздел 2. Кредиторская задолженность (кредитор – юридическое лицо)

№ п/п	Вид (определение) задолженности	Код валюты задолженности	Сумма задолженности	Дата окончания срока исполнения задолженности	Сведения об объекте искусства	Область ответственности (по договору-основанию)	Уровень иерархии муниципальной структуры	Код страны	Код валюты задолженности	Уровень иерархии муниципальной структуры	Тип сделки РЕПО	Сумма РЕПО	Срок РЕПО - дата второй части сделки	Код ISIN	Примечание					
1	1	2	3	4	5	6	7	8	9	10	11	12	13	14	15	16	17	18	19	20
Итого	Х	Х	Х	Х	Х	Х	Х	Х	Х	Х	Х	Х	Х	Х	Х	Х	Х	Х	Х	Х

Подраздел 3. Производные финансовые инструменты

№ п/п	Наименование финансового инструмента	Лiquidity позиция	Код валюты	Классификация (контрагент)	Уровень иерархии государственной структуры	Область ответственности (по договору-основанию)	Наименование вида финансового инструмента	Код ISIN	Классификация (контрагент)	Уровень иерархии государственной структуры	Примечание									
1	1	2	3	4	5	6	7	8	9	10	11	12	13	14	15	16	17	18	19	20
Итого	Х	Х	Х	Х	Х	Х	Х	Х	Х	Х	Х	Х	Х	Х	Х	Х	Х	Х	Х	Х

Пояснительная записка к отчёту о стоимости чистых активов

Информация о фактах совершения ошибок, погрешностях перерасчёта стоимости чистых активов, а также о принятых мерах по исправлению и последующим исправлениям таких ошибок

№ п/п	Информация о фактах совершения ошибок, погрешностях перерасчёта стоимости чистых активов	Информация о принятых мерах по исправлению ошибок
1	1	2
Итого	Х	Х

Информация о фактах возникновения разногласий со специализированным депозитарием при расчете стоимости чистых активов, а также о принятых мерах по преодолению этих разногласий

1	2	3
Информация о фактах возникновения разногласий со специализированным депозитарием при расчете стоимости чистых активов		Информация о принятых мерах по преодолению этих разногласий

Сведения о событиях, которые оказали существенное влияние на стоимость чистых активов акционерного инвестиционного фонда или чистых активов паевого инвестиционного фонда

1	2
Сведения о событиях, которые оказали существенное влияние на стоимость чистых активов акционерного инвестиционного фонда или чистых активов паевого инвестиционного фонда	

Информация не указанная в разделах I-III

1	2
Имя информации	

Рисковость, устойчивость, ликвидность Фонда (правильность ссылки паевого инвестиционного фонда) (лицо, несущее обязанность руководителя) (правильность ссылки паевого инвестиционного фонда)

С.Г. Давид

Уполномоченное лицо Общественного административного инвестиционного фонда (паевого инвестиционного фонда)

Ю.Ю. Абушева

(подпись)

(подпись)



Отчет о приросте (об уменьшении) стоимости имущества,
принадлежащего акционерному инвестиционному фонду
(составляющего паевой инвестиционный фонд)

Раздел I. Реквизиты акционерного инвестиционного фонда (паевого инвестиционного фонда)

Полное наименование акционерного инвестиционного фонда (полное название паевого инвестиционного фонда)	Номер лицензии акционерного инвестиционного фонда (регистрационный номер правил доверительного управления паевым инвестиционным фондом)	Полное наименование управляющей компании акционерного инвестиционного фонда (паевого инвестиционного фонда)	Номер лицензии управляющей компании акционерного инвестиционного фонда (паевого инвестиционного фонда)	Код по Общероссийскому классификатору предприятий и организаций (ОКПО) акционерного инвестиционного фонда (паевого инвестиционного фонда (если присвоен))
1	2	3	4	5
Биржевой паевой инвестиционный фонд рыночных финансовых инструментов «ВТБ – Ликвидность»	3915	Акционерное общество ВТБ Капитал Управление активами	21-000-1-00059	43128696

Раздел II. Параметры отчета о приросте (об уменьшении) стоимости имущества

Отчетный период	Код валюты, в которой определена стоимость чистых активов
1	2
Январь 2021 г.	RUB

Раздел III. Сведения о приросте (об уменьшении) стоимости имущества, принадлежащего акционерному инвестиционному фонду (составляющего паевой инвестиционный фонд)

Наименование показателя	Код строки	Значение показателя за отчетный период
1	2	3
Прирост «+» (уменьшение «-») стоимости имущества в результате сделок с имуществом - всего	01	9 508 774,81
в том числе в результате сделок:		
с ценными бумагами российских эмитентов (за исключением закладных)	01.01	9 508 774,81
с ценными бумагами иностранных эмитентов	01.02	0,00
с недвижимым имуществом и правами аренды недвижимого имущества	01.03	0,00
с имущественными правами (за исключением прав аренды недвижимого имущества, прав из кредитных договоров и договоров займа и прав требования к кредитной организации выплатить денежный эквивалент драгоценных металлов)	01.04	0,00
с денежными требованиями по кредитным договорам и договорам займа, в том числе удостоверенными закладными	01.05	0,00
с долями в уставных капиталах обществ с ограниченной ответственностью и правами участия в уставных капиталах иностранных коммерческих организаций	01.06	0,00
с проектной документацией	01.07	0,00
с драгоценными металлами и требованиями к кредитной организации выплатить их денежный эквивалент	01.08	0,00
с художественными ценностями	01.09	0,00
с иным имуществом	01.10	0,00
с дебиторской задолженностью	01.11	0,00
с денежными средствами на счетах, в том числе на счетах по депозиту, в кредитных организациях	01.12	0,00
Прирост «+» (уменьшение «-») стоимости имущества в результате изменения справедливой стоимости имущества – всего	02	-515 403,83
в том числе в результате изменения справедливой стоимости:		
ценных бумаг российских эмитентов (за исключением закладных)	02.01	0,00
ценных бумаг иностранных эмитентов	02.02	0,00
недвижимого имущества и прав аренды недвижимого имущества	02.03	0,00
имущественных прав (за исключением прав аренды недвижимого имущества, прав из кредитных договоров и договоров займа и прав требования к кредитной организации выплатить денежный эквивалент драгоценных металлов)	02.04	0,00
денежных требований по кредитным договорам и договорам займа, в том числе удостоверенными закладными	02.05	0,00
долей в уставных капиталах обществ с ограниченной ответственностью и прав участия в уставных капиталах иностранных коммерческих организаций	02.06	0,00
проектной документации	02.07	0,00
драгоценных металлов и требований к кредитной организации выплатить их денежный эквивалент	02.08	0,00
художественных ценностей	02.09	0,00
иного имущества	02.10	0,00
дебиторской задолженности	02.11	-515 403,83
денежных средств на счетах, в том числе на счетах по депозиту, в кредитных организациях	02.12	0,00

Доход по имуществу, принадлежащему акционерному инвестиционному фонду (составляющему паевой инвестиционный фонд) – всего	03	0,00
в том числе:		
процентный доход по банковским счетам (счетам по депозиту)	03.01	0,00
процентный доход по облигациям	03.02	0,00
дивиденды по акциям акционерных обществ	03.03	0,00
доходы по инвестиционным паям (акциям) инвестиционных фондов	03.04	0,00
распределение прибыли обществ с ограниченной ответственностью (иностранных коммерческих организаций)	03.05	0,00
доход от сдачи недвижимого имущества в аренду (субаренду)	03.06	0,00
платежи по кредитным договорам (договорам займа), имущественные права по обязательствам из которых составляют имущество фонда	03.07	0,00
иные доходы по имуществу	03.08	0,00
Оплата по договорам, в том числе по договорам аренды, права из которых составляют имущество фонда	04	0,00
Сумма начисленных вознаграждений управляющей компании, специализированному депозитарию, лицу, осуществляющему ведение реестра, аудиторской организации, оценщику и бирже – всего	05	485 428,12
в том числе:		
управляющей компании	05.01	363 678,12
специализированному депозитарию, лицу, осуществляющему ведение реестра, аудиторской организации, оценщику и бирже	05.02	121 750,00
Сумма начисленных расходов, связанных с управлением акционерным инвестиционным фондом или доверительным управлением паевым инвестиционным фондом	06	286 922,96
Сумма начисленных дивидендов по акциям акционерного инвестиционного фонда (дохода по инвестиционным паям паевого инвестиционного фонда)	07	0,00
Прочие доходы	08	1 041 391,79
Прочие расходы	09	519 540,17
Прирост «+» имущества в результате размещения акций акционерного инвестиционного фонда (выдачи инвестиционных паев паевого инвестиционного фонда)	10	895 000 000,00
Уменьшение «-» имущества в результате выкупа или приобретения акций акционерного инвестиционного фонда (погашения инвестиционных паев паевого инвестиционного фонда)	11	-0,52
Прирост «+» имущества в результате обмена инвестиционных паев других паевых инвестиционных фондов на инвестиционные паи данного паевого инвестиционного фонда	12	0,00
Уменьшение «-» имущества в результате обмена инвестиционных паев данного паевого инвестиционного фонда на инвестиционные паи других паевых инвестиционных фондов	13	0,00
Итого: прирост «+» или уменьшение «-» стоимости имущества (строки 01 + 02 + 03 - 04 - 05 - 06 - 07 + 08 - 09 + 10 + 11 + 12 + 13)	14	903 742 871,00

Раздел IV. Отчет о финансовых вложениях, переданных (полученных) с обязательством обратного выкупа (обратной продажи) по сделкам РЕПО

Наименование ценной бумаги	Код строки	Государственный регистрационный номер	Код ISIN*	Наименование эмитента ценной бумаги	ИНН (TIN) эмитента представляемых ценных бумаг	Стоимость ценных бумаг в составе активов фонда	
						оборот по покупке	оборот по продаже
1	2	3	4	5	6	7	8
Ценные бумаги российских эмитентов - всего	1		x			41 867 150 000,00	41 876 658 774,81
в том числе: акции, обращающиеся на организованном рынке ценных бумаг	1.01		x			0,00	0,00
в том числе: по каждой акции	1.01.1		x				
...							
акции, не обращающиеся на организованном рынке ценных бумаг	1.02		x			0,00	0,00
в том числе: по каждой акции	1.02.1		x				
...							
облигации, обращающиеся на организованном рынке ценных бумаг	1.03		x			0,00	0,00
в том числе: по каждой облигации	1.03.1		x				
...							
облигации, не обращающиеся на организованном рынке ценных бумаг	1.04		x			0,00	0,00
в том числе: по каждой облигации	1.04.1		x				
...							
инвестиционные паи, обращающиеся на организованном рынке ценных бумаг	1.05		x			0,00	0,00
в том числе: по каждому инвестиционному паю	1.05.1		x				
...							
инвестиционные паи, не обращающиеся на организованном рынке ценных бумаг	1.06		x			0,00	0,00
в том числе: по каждому инвестиционному паю	1.06.1		x				
...							
векселя	1.07		x			0,00	0,00
в том числе: по каждому векселю	1.07.1		x				
...							
ипотечные сертификаты	1.08		x			0,00	0,00

в том числе: по каждому ипотечному сертификату	1.08.1		x				
...							
депозитные сертификаты	1.09		x			0,00	0,00
в том числе: по каждому депозитному сертификату	1.09.1		x				
...							
закладные	1.10		x			0,00	0,00
в том числе: по каждой закладной	1.10.1		x				
...							
иные российские ценные бумаги (коносаменты, складские свидетельства, опционы эмитента и прочие ценные бумаги)	1.11		x			41 867 150 000,00	41 876 658 774,81
в том числе: по каждой ценной бумаге	1.11.1		x				
КСУ - акции RU000A0JWKG5	01.11			RU000A0JWKG5	Небанковская кредитная организация-центральный контрагент "Национальный Клиринговый Центр" (Акционерное общество)	7750004023	1 631 380 000,00 1 631 572 881,08
КСУ - не прин. в обеспеч RU000A0ZYP02	01.11			RU000A0ZYP02	Небанковская кредитная организация-центральный контрагент "Национальный Клиринговый Центр" (Акционерное общество)	7750004023	7 442 570 000,00 7 446 470 351,47
КСУ GC Bonds RU000A0JW4Z1	01.11			RU000A0JW4Z1	Небанковская кредитная организация-центральный контрагент "Национальный Клиринговый Центр" (Акционерное общество)	7750004023	32 793 200 000,00 32 798 615 542,26
Иностранные ценные бумаги, квалифицированные в качестве ценных бумаг, - всего	2		x				0,00 0,00
в том числе: по каждой ценной бумаге	2.1		x				
...							

Руководитель акционерного инвестиционного фонда (управляющей компании паевого инвестиционного фонда) (лицо, исполняющее обязанности руководителя акционерного инвестиционного фонда (управляющей компании паевого инвестиционного фонда))


С.Г.Дюдин

(инициалы, фамилия)

Уполномоченное лицо специализированного депозитария акционерного инвестиционного фонда (паевого инвестиционного фонда)

Ю.Ю.Абушеева

(инициалы, фамилия)



Отчет о приросте (об уменьшении) стоимости имущества,
принадлежащего акционерному инвестиционному фонду
(составляющего паевой инвестиционный фонд)

Раздел I. Реквизиты акционерного инвестиционного фонда (паевого инвестиционного фонда)

Полное наименование акционерного инвестиционного фонда (полное название паевого инвестиционного фонда)	Номер лицензии акционерного инвестиционного фонда (регистрационный номер правил доверительного управления паевым инвестиционным фондом)	Полное наименование управляющей компании акционерного инвестиционного фонда (паевого инвестиционного фонда)	Номер лицензии управляющей компании акционерного инвестиционного фонда (паевого инвестиционного фонда)	Код по Общероссийскому классификатору предприятий и организаций (ОКПО) акционерного инвестиционного фонда (паевого инвестиционного фонда (если присвоен)
1	2	3	4	5
Биржевой паевой инвестиционный фонд рыночных финансовых инструментов «ВТБ – Ликвидность»	3915	Акционерное общество ВТБ Капитал Управление активами	21-000-1-00059	43128696

Раздел II. Параметры отчета о приросте (об уменьшении) стоимости имущества

Отчетный период	Код валюты, в которой определена стоимость чистых активов
1	2
Февраль 2021 г.	RUB

Раздел III. Сведения о приросте (об уменьшении) стоимости имущества, принадлежащего акционерному инвестиционному фонду (составляющего паевой инвестиционный фонд)

Наименование показателя	Код строки	Значение показателя за отчетный период
1	2	3
Прирост «+» (уменьшение «-») стоимости имущества в результате сделок с имуществом - всего	01	9 521 158,38
в том числе в результате сделок:		
с ценными бумагами российских эмитентов (за исключением залковых)	01.01	9 521 158,38
с ценными бумагами иностранных эмитентов	01.02	0,00
с недвижимым имуществом и правами аренды недвижимого имущества	01.03	0,00
с имущественными правами (за исключением прав аренды недвижимого имущества, прав из кредитных договоров и договоров займа и прав требования к кредитной организации выплатить денежный эквивалент драгоценных металлов)	01.04	0,00
с денежными требованиями по кредитным договорам и договорам займа, в том числе удостоверенными залковыми	01.05	0,00
с долями в уставных капиталах обществ с ограниченной ответственностью и правами участия в уставных капиталах иностранных коммерческих организаций	01.06	0,00
с проектной документацией	01.07	0,00
с драгоценными металлами и требованиями к кредитной организации выплатить их денежный эквивалент	01.08	0,00
с художественными ценностями	01.09	0,00
с иным имуществом	01.10	0,00
с дебиторской задолженностью	01.11	0,00
с денежными средствами на счетах, в том числе на счетах по депозиту, в кредитных организациях	01.12	0,00
Прирост «+» (уменьшение «-») стоимости имущества в результате изменения справедливой стоимости имущества – всего	02	0,00
в том числе в результате изменения справедливой стоимости:		
ценных бумаг российских эмитентов (за исключением залковых)	02.01	0,00
ценных бумаг иностранных эмитентов	02.02	0,00
недвижимого имущества и прав аренды недвижимого имущества	02.03	0,00
имущественных прав (за исключением прав аренды недвижимого имущества, прав из кредитных договоров и договоров займа и прав требования к кредитной организации выплатить денежный эквивалент драгоценных металлов)	02.04	0,00
денежных требований по кредитным договорам и договорам займа, в том числе удостоверенными залковыми	02.05	0,00
долей в уставных капиталах обществ с ограниченной ответственностью и прав участия в уставных капиталах иностранных коммерческих организаций	02.06	0,00
проектной документации	02.07	0,00
драгоценных металлов и требований к кредитной организации выплатить их денежный эквивалент	02.08	0,00
художественных ценностей	02.09	0,00
иного имущества	02.10	0,00
дебиторской задолженности	02.11	0,00
денежных средств на счетах, в том числе на счетах по депозиту, в кредитных организациях	02.12	0,00

Доход по имуществу, принадлежащему акционерному инвестиционному фонду (составляющему паевой инвестиционный фонд) – всего	03	0,00
в том числе:		
процентный доход по банковским счетам (счетам по депозиту)	03.01	0,00
процентный доход по облигациям	03.02	0,00
дивиденды по акциям акционерных обществ	03.03	0,00
доходы по инвестиционным паям (акциям) инвестиционных фондов	03.04	0,00
распределение прибыли обществ с ограниченной ответственностью (иностранных коммерческих организаций)	03.05	0,00
доход от сдачи недвижимого имущества в аренду (субаренду)	03.06	0,00
платежи по кредитным договорам (договорам займа), имущественные права по обязательствам из которых составляют имущество фонда	03.07	0,00
иные доходы по имуществу	03.08	0,00
Оплата по договорам, в том числе по договорам аренды, права из которых составляют имущество фонда	04	0,00
Сумма начисленных вознаграждений управляющей компании, специализированному депозитарию, лицу, осуществляющему ведение реестра, аудиторской организации, оценщику и бирже – всего	05	610 369,16
в том числе:		
управляющей компании	05.01	493 313,27
специализированному депозитарию, лицу, осуществляющему ведение реестра, аудиторской организации, оценщику и бирже	05.02	117 055,89
Сумма начисленных расходов, связанных с управлением акционерным инвестиционным фондом или доверительным управлением паевым инвестиционным фондом	06	402 271,44
Сумма начисленных дивидендов по акциям акционерного инвестиционного фонда (дохода по инвестиционным паям паевого инвестиционного фонда)	07	0,00
Прочие доходы	08	610 369,16
Прочие расходы	09	704 733,24
Прирост «+» имущества в результате размещения акций акционерного инвестиционного фонда (выдачи инвестиционных паев паевого инвестиционного фонда)	10	629 234 000,00
Уменьшение «-» имущества в результате выкупа или приобретения акций акционерного инвестиционного фонда (погашения инвестиционных паев паевого инвестиционного фонда)	11	-656 072 070,42
Прирост «+» имущества в результате обмена инвестиционных паев других паевых инвестиционных фондов на инвестиционные паи данного паевого инвестиционного фонда	12	0,00
Уменьшение «-» имущества в результате обмена инвестиционных паев данного паевого инвестиционного фонда на инвестиционные паи других паевых инвестиционных фондов	13	0,00
Итого: прирост «+» или уменьшение «-» стоимости имущества (строки 01 + 02 + 03 - 04 - 05 - 06 - 07 + 08 - 09 + 10 + 11 + 12 + 13)	14	-18 423 916,72

Раздел IV. Отчет о финансовых вложениях, переданных (полученных) с обязательством обратного выкупа (обратной продажи) по сделкам РЕПО

Наименование ценной бумаги	Код строки	Государственный регистрационный номер	Код ISIN ⁴⁷	Наименование эмитента ценной бумаги	ИНН (TIN) эмитента представляемых ценных бумаг	Стоимость ценных бумаг в составе активов фонда	
						оборот по покупке	оборот по продаже
1	2	3	4	5	6	7	8
Ценные бумаги российских эмитентов - всего	1		x			58 046 056 291,64	58 055 577 450,02
в том числе: акции, обращающиеся на организованном рынке ценных бумаг	1.01		x			0,00	0,00
в том числе: по каждой акции	1.01.1		x				
...							
акции, не обращающиеся на организованном рынке ценных бумаг	1.02		x			0,00	0,00
в том числе: по каждой акции	1.02.1		x				
...							
облигации, обращающиеся на организованном рынке ценных бумаг	1.03		x			3 139 155 291,64	3 140 195 083,08
в том числе: по каждой облигации	1.03.1		x				
Минфин России, 014, 29014RMFS	01.03	29014RMFS	RU000A101N52	Министерство финансов Российской Федерации	7710168360	3 139 155 291,64	3 140 195 083,08
облигации, не обращающиеся на организованном рынке ценных бумаг	1.04		x			0,00	0,00
в том числе: по каждой облигации	1.04.1		x				
...							
инвестиционные паи, обращающиеся на организованном рынке ценных бумаг	1.05		x			0,00	0,00
в том числе: по каждому инвестиционному паю	1.05.1		x				
...							
инвестиционные паи, не обращающиеся на организованном рынке ценных бумаг	1.06		x			0,00	0,00
в том числе: по каждому инвестиционному паю	1.06.1		x				
...							
векселя	1.07		x			0,00	0,00
в том числе: по каждому векселю	1.07.1		x				

...								
ипотечные сертификаты	1.08		x			0,00	0,00	
в том числе: по каждому ипотечному сертификату	1.08.1		x					
...								
депозитные сертификаты	1.09		x			0,00	0,00	
в том числе: по каждому депозитному сертификату	1.09.1		x					
...								
закладные	1.10		x			0,00	0,00	
в том числе: по каждой закладной	1.10.1		x					
...								
иные российские ценные бумаги (коносаменты, складские свидетельства, опционы эмитента и прочие ценные бумаги)	1.11		x			54 906 901 000,00	54 915 382 366,94	
в том числе: по каждой ценной бумаге	1.11.1		x					
КСУ - акции RU000A0JWKG5	01.11			RU000A0JWKG5	Небанковская кредитная организация-центральный контрагент "Национальный Клиринговый Центр" (Акционерное общество)	7750004023	146 400 000,00	146 416 043,84
КСУ - не прин. в обеспеч RU000A0ZYP02	01.11			RU000A0ZYP02	Небанковская кредитная организация-центральный контрагент "Национальный Клиринговый Центр" (Акционерное общество)	7750004023	8 575 410 000,00	8 576 613 281,57
КСУ GC Bonds RU000A0JW4Z1	01.11			RU000A0JW4Z1	Небанковская кредитная организация-центральный контрагент "Национальный Клиринговый Центр" (Акционерное общество)	7750004023	46 185 091 000,00	46 192 353 041,53
Иностранные ценные бумаги, квалифицированные в качестве ценных бумаг, - всего	2		x				0,00	0,00
в том числе: по каждой ценной бумаге	2.1		x					
...								

Руководитель акционерного инвестиционного фонда (управляющей компании паевого инвестиционного фонда) (лицо, исполняющее обязанности руководителя акционерного инвестиционного фонда (управляющей компании паевого инвестиционного фонда))

С.Г.Дюдин

(инициалы, фамилия)

Уполномоченное лицо специализированного депозитария акционерного инвестиционного фонда (паевого инвестиционного фонда)

Ю.Ю.Абушеева

(инициалы, фамилия)



**Отчет о приросте (об уменьшении) стоимости имущества,
принадлежащего акционерному инвестиционному фонду
(составляющего паевой инвестиционный фонд)**

Раздел I. Реквизиты акционерного инвестиционного фонда (паевого инвестиционного фонда)

Полное наименование акционерного инвестиционного фонда (полное название паевого инвестиционного фонда)	Номер лицензии акционерного инвестиционного фонда (регистрационный номер правил доверительного управления паевым инвестиционным фондом)	Полное наименование управляющей компании акционерного инвестиционного фонда (паевого инвестиционного фонда)	Номер лицензии управляющей компании акционерного инвестиционного фонда (паевого инвестиционного фонда)	Код по Общероссийскому классификатору предприятий и организаций (ОКПО) акционерного инвестиционного фонда (паевого инвестиционного фонда (если присвоен))
1	2	3	4	5
Биржевой паевой инвестиционный фонд рыночных финансовых инструментов «ВТБ – Ликвидность»	3915	Акционерное общество ВТБ Капитал Управление активами	21-000-1-00059	43128696

Раздел II. Параметры отчета о приросте (об уменьшении) стоимости имущества

Отчетный период	Код валюты, в которой определена стоимость чистых активов
1	2
Март 2021 г.	RUB

Раздел III. Сведения о приросте (об уменьшении) стоимости имущества, принадлежащего акционерному инвестиционному фонду (составляющего паевой инвестиционный фонд)

Наименование показателя	Код строки	Значение показателя за отчетный период
1	2	3
Прирост «+» (уменьшение «-») стоимости имущества в результате сделок с имуществом - всего	01	11 673 740,54
в том числе в результате сделок:		
с ценными бумагами российских эмитентов (за исключением закладных)	01.01	11 673 740,54
с ценными бумагами иностранных эмитентов	01.02	0,00
с недвижимым имуществом и правами аренды недвижимого имущества	01.03	0,00
с имущественными правами (за исключением прав аренды недвижимого имущества, прав из кредитных договоров и договоров займа и прав требования к кредитной организации выплатить денежный эквивалент драгоценных металлов)	01.04	0,00
с денежными требованиями по кредитным договорам и договорам займа, в том числе удостоверенными закладными	01.05	0,00
с долями в уставных капиталах обществ с ограниченной ответственностью и правами участия в уставных капиталах иностранных коммерческих организаций	01.06	0,00
с проектной документацией	01.07	0,00
с драгоценными металлами и требованиями к кредитной организации выплатить их денежный эквивалент	01.08	0,00
с художественными ценностями	01.09	0,00
с иным имуществом	01.10	0,00
с дебиторской задолженностью	01.11	0,00
с денежными средствами на счетах, в том числе на счетах по депозиту, в кредитных организациях	01.12	0,00
Прирост «+» (уменьшение «-») стоимости имущества в результате изменения справедливой стоимости имущества – всего	02	0,00
в том числе в результате изменения справедливой стоимости:		
ценных бумаг российских эмитентов (за исключением закладных)	02.01	0,00
ценных бумаг иностранных эмитентов	02.02	0,00
недвижимого имущества и прав аренды недвижимого имущества	02.03	0,00
имущественных прав (за исключением прав аренды недвижимого имущества, прав из кредитных договоров и договоров займа и прав требования к кредитной организации выплатить денежный эквивалент драгоценных металлов)	02.04	0,00
денежных требований по кредитным договорам и договорам займа, в том числе удостоверенными закладными	02.05	0,00
долей в уставных капиталах обществ с ограниченной ответственностью и прав участия в уставных капиталах иностранных коммерческих организаций	02.06	0,00
проектной документации	02.07	0,00
драгоценных металлов и требований к кредитной организации выплатить их денежный эквивалент	02.08	0,00
художественных ценностей	02.09	0,00
иного имущества	02.10	0,00
дебиторской задолженности	02.11	0,00
денежных средств на счетах, в том числе на счетах по депозиту, в кредитных организациях	02.12	0,00

Доход по имуществу, принадлежащему акционерному инвестиционному фонду (составляющему паевой инвестиционный фонд) – всего	03	0,00
в том числе:		
процентный доход по банковским счетам (счетам по депозиту)	03.01	0,00
процентный доход по облигациям	03.02	0,00
дивиденды по акциям акционерных обществ	03.03	0,00
доходы по инвестиционным паям (акциям) инвестиционных фондов	03.04	0,00
распределение прибыли обществ с ограниченной ответственностью (иностранных коммерческих организаций)	03.05	0,00
доход от сдачи недвижимого имущества в аренду (субаренду)	03.06	0,00
платежи по кредитным договорам (договорам займа), имущественные права по обязательствам из которых составляют имущество фонда	03.07	0,00
иные доходы по имуществу	03.08	0,00
Оплата по договорам, в том числе по договорам аренды, права из которых составляют имущество фонда	04	0,00
Сумма начисленных вознаграждений управляющей компании, специализированному депозитарию, лицу, осуществляющему ведение реестра, аудиторской организации, оценщику и бирже – всего	05	729 355,83
в том числе:		
управляющей компании	05.01	588 182,13
специализированному депозитарию, лицу, осуществляющему ведение реестра, аудиторской организации, оценщику и бирже	05.02	141 173,70
Сумма начисленных расходов, связанных с управлением акционерным инвестиционным фондом или доверительным управлением паевым инвестиционным фондом	06	461 615,90
Сумма начисленных дивидендов по акциям акционерного инвестиционного фонда (дохода по инвестиционным паям паевого инвестиционного фонда)	07	0,00
Прочие доходы	08	729 355,83
Прочие расходы	09	840 260,19
Прирост «+» имущества в результате размещения акций акционерного инвестиционного фонда (выдачи инвестиционных паев паевого инвестиционного фонда)	10	587 500 000,00
Уменьшение «-» имущества в результате выкупа или приобретения акций акционерного инвестиционного фонда (погашения инвестиционных паев паевого инвестиционного фонда)	11	-179 972 317,75
Прирост «+» имущества в результате обмена инвестиционных паев других паевых инвестиционных фондов на инвестиционные паи данного паевого инвестиционного фонда	12	0,00
Уменьшение «-» имущества в результате обмена инвестиционных паев данного паевого инвестиционного фонда на инвестиционные паи других паевых инвестиционных фондов	13	0,00
Итого: прирост «+» или уменьшение «-» стоимости имущества (строки 01 + 02 + 03 - 04 - 05 - 06 - 07 + 08 - 09 + 10 + 11 + 12 + 13)	14	417 899 546,70

Раздел IV. Отчет о финансовых вложениях, переданных (полученных) с обязательством обратного выкупа (обратной продажи) по сделкам РЕПО

Наименование ценной бумаги	Код строки	Государственный регистрационный номер	Код ISIN ⁴⁷	Наименование эмитента ценной бумаги	ИНН (TIN) эмитента представляемых ценных бумаг	Стоимость ценных бумаг в составе активов фонда	
						оборот по покупке	оборот по продаже
1	2	3	4	5	6	7	8
Ценные бумаги российских эмитентов - всего	1		x			68 772 931 000,00	68 784 604 740,54
в том числе: акции, обращающиеся на организованном рынке ценных бумаг	1.01		x			0,00	0,00
в том числе: по каждой акции	1.01.1		x				
...							
акции, не обращающиеся на организованном рынке ценных бумаг	1.02		x			0,00	0,00
в том числе: по каждой акции	1.02.1		x				
...							
облигации, обращающиеся на организованном рынке ценных бумаг	1.03		x			0,00	0,00
в том числе: по каждой облигации	1.03.1		x				
...							
облигации, не обращающиеся на организованном рынке ценных бумаг	1.04		x			0,00	0,00
в том числе: по каждой облигации	1.04.1		x				
...							
инвестиционные паи, обращающиеся на организованном рынке ценных бумаг	1.05		x			0,00	0,00
в том числе: по каждому инвестиционному паю	1.05.1		x				
...							
инвестиционные паи, не обращающиеся на организованном рынке ценных бумаг	1.06		x			0,00	0,00
в том числе: по каждому инвестиционному паю	1.06.1		x				
...							
векселя	1.07		x			0,00	0,00
в том числе: по каждому векселю	1.07.1		x				
...							
ипотечные сертификаты	1.08		x			0,00	0,00

в том числе: по каждому ипотечному сертификату	1.08.1		x					
...								
депозитные сертификаты	1.09		x			0,00	0,00	
в том числе: по каждому депозитному сертификату	1.09.1		x					
...								
закладные	1.10		x			0,00	0,00	
в том числе: по каждой закладной	1.10.1		x					
...								
иные российские ценные бумаги (коносаменты, складские свидетельства, опционы эмитента и прочие ценные бумаги)	1.11		x			68 772 931 000,00	68 784 604 740,54	
в том числе: по каждой ценной бумаге	1.11.1		x					
КСУ - акции RU000A0JWKG5	01.11			RU000A0JWKG5	Небанковская кредитная организация-центральный контрагент "Национальный Клиринговый Центр" (Акционерное общество)	7750004023	4 393 000 000,00	4 394 053 393,15
КСУ - не прин. в обеспеч RU000A0ZYP02	01.11			RU000A0ZYP02	Небанковская кредитная организация-центральный контрагент "Национальный Клиринговый Центр" (Акционерное общество)	7750004023	17 854 750 000,00	17 858 193 478,47
КСУ GC Bonds RU000A0JW4Z1	01.11			RU000A0JW4Z1	Небанковская кредитная организация-центральный контрагент "Национальный Клиринговый Центр" (Акционерное общество)	7750004023	46 525 181 000,00	46 532 357 868,92
Иностранные ценные бумаги, квалифицированные в качестве ценных бумаг, - всего	2		x				0,00	0,00
в том числе: по каждой ценной бумаге	2.1		x					
...								

Руководитель акционерного инвестиционного фонда (управляющей компании паевого инвестиционного фонда) (лицо, исполняющее обязанности руководителя акционерного инвестиционного фонда (управляющей компании паевого инвестиционного фонда))


С.Г.Дюдин

(инициалы, фамилия)

Уполномоченное лицо специализированного депозитария акционерного инвестиционного фонда (паевого инвестиционного фонда)

Ю.Ю.Абушеева

(инициалы, фамилия)



Отчет о приросте (об уменьшении) стоимости имущества,
принадлежащего акционерному инвестиционному фонду
(составляющего паевой инвестиционный фонд)

Раздел I. Реквизиты акционерного инвестиционного фонда (паевого инвестиционного фонда)

Полное наименование акционерного инвестиционного фонда (полное название паевого инвестиционного фонда)	Номер лицензии акционерного инвестиционного фонда (регистрационный номер правил доверительного управления паевым инвестиционным фондом)	Полное наименование управляющей компании акционерного инвестиционного фонда (паевого инвестиционного фонда)	Номер лицензии управляющей компании акционерного инвестиционного фонда (паевого инвестиционного фонда)	Код по Общероссийскому классификатору предприятий и организаций (ОКПО) акционерного инвестиционного фонда (паевого инвестиционного фонда (если присвоен))
1	2	3	4	5
Биржевой паевой инвестиционный фонд рыночных финансовых инструментов «ВТБ – Ликвидность»	3915	Акционерное общество ВТБ Капитал Управление активами	21-000-1-00059	43128696

Раздел II. Параметры отчета о приросте (об уменьшении) стоимости имущества

Отчетный период	Код валюты, в которой определена стоимость чистых активов
1	2
Апрель 2021 г.	RUB

Раздел III. Сведения о приросте (об уменьшении) стоимости имущества, принадлежащего акционерному инвестиционному фонду (составляющего паевой инвестиционный фонд)

Наименование показателя	Код строки	Значение показателя за отчетный период
1	2	3
Прирост «+» (уменьшение «-») стоимости имущества в результате сделок с имуществом - всего	01	13 384 049,93
в том числе в результате сделок:		
с ценными бумагами российских эмитентов (за исключением закладных)	01.01	13 384 049,93
с ценными бумагами иностранных эмитентов	01.02	0,00
с недвижимым имуществом и правами аренды недвижимого имущества	01.03	0,00
с имущественными правами (за исключением прав аренды недвижимого имущества, прав из кредитных договоров и договоров займа и прав требования к кредитной организации выплатить денежный эквивалент драгоценных металлов)	01.04	0,00
с денежными требованиями по кредитным договорам и договорам займа, в том числе удостоверенными закладными	01.05	0,00
с долями в уставных капиталах обществ с ограниченной ответственностью и правами участия в уставных капиталах иностранных коммерческих организаций	01.06	0,00
с проектной документацией	01.07	0,00
с драгоценными металлами и требованиями к кредитной организации выплатить их денежный эквивалент	01.08	0,00
с художественными ценностями	01.09	0,00
с иным имуществом	01.10	0,00
с дебиторской задолженностью	01.11	0,00
с денежными средствами на счетах, в том числе на счетах по депозиту, в кредитных организациях	01.12	0,00
Прирост «+» (уменьшение «-») стоимости имущества в результате изменения справедливой стоимости имущества – всего	02	0,00
в том числе в результате изменения справедливой стоимости:		
ценных бумаг российских эмитентов (за исключением закладных)	02.01	0,00
ценных бумаг иностранных эмитентов	02.02	0,00
недвижимого имущества и прав аренды недвижимого имущества	02.03	0,00
имущественных прав (за исключением прав аренды недвижимого имущества, прав из кредитных договоров и договоров займа и прав требования к кредитной организации выплатить денежный эквивалент драгоценных металлов)	02.04	0,00
денежных требований по кредитным договорам и договорам займа, в том числе удостоверенными закладными	02.05	0,00
долей в уставных капиталах обществ с ограниченной ответственностью и прав участия в уставных капиталах иностранных коммерческих организаций	02.06	0,00
проектной документации	02.07	0,00
драгоценных металлов и требований к кредитной организации выплатить их денежный эквивалент	02.08	0,00
художественных ценностей	02.09	0,00
иного имущества	02.10	0,00
дебиторской задолженности	02.11	0,00
денежных средств на счетах, в том числе на счетах по депозиту, в кредитных организациях	02.12	0,00

Доход по имуществу, принадлежащему акционерному инвестиционному фонду (составляющему паевой инвестиционный фонд) – всего	03	0,00
в том числе:		
процентный доход по банковским счетам (счетам по депозиту)	03.01	0,00
процентный доход по облигациям	03.02	0,00
дивиденды по акциям акционерных обществ	03.03	0,00
доходы по инвестиционным паям (акциям) инвестиционных фондов	03.04	0,00
распределение прибыли обществ с ограниченной ответственностью (иностранных коммерческих организаций)	03.05	0,00
доход от сдачи недвижимого имущества в аренду (субаренду)	03.06	0,00
платежи по кредитным договорам (договорам займа), имущественные права по обязательствам из которых составляют имущество фонда	03.07	0,00
иные доходы по имуществу	03.08	0,00
Оплата по договорам, в том числе по договорам аренды, права из которых составляют имущество фонда	04	0,00
Сумма начисленных вознаграждений управляющей компании, специализированному депозитарию, лицу, осуществляющему ведение реестра, аудиторской организации, оценщику и бирже – всего	05	796 835,60
в том числе:		
управляющей компании	05.01	667 023,10
специализированному депозитарию, лицу, осуществляющему ведение реестра, аудиторской организации, оценщику и бирже	05.02	129 812,50
Сумма начисленных расходов, связанных с управлением акционерным инвестиционным фондом или доверительным управлением паевым инвестиционным фондом	06	551 734,46
Сумма начисленных дивидендов по акциям акционерного инвестиционного фонда (дохода по инвестиционным паям паевого инвестиционного фонда)	07	0,00
Прочие доходы	08	796 835,60
Прочие расходы	09	952 890,14
Прирост «+» имущества в результате размещения акций акционерного инвестиционного фонда (выдачи инвестиционных паев паевого инвестиционного фонда)	10	295 000 000,00
Уменьшение «-» имущества в результате выкупа или приобретения акций акционерного инвестиционного фонда (погашения инвестиционных паев паевого инвестиционного фонда)	11	-621 792 423,00
Прирост «+» имущества в результате обмена инвестиционных паев других паевых инвестиционных фондов на инвестиционные паи данного паевого инвестиционного фонда	12	0,00
Уменьшение «-» имущества в результате обмена инвестиционных паев данного паевого инвестиционного фонда на инвестиционные паи других паевых инвестиционных фондов	13	0,00
Итого: прирост «+» или уменьшение «-» стоимости имущества (строки 01 + 02 + 03 - 04 - 05 - 06 - 07 + 08 - 09 + 10 + 11 + 12 + 13)	14	-314 912 997,67

Раздел IV. Отчет о финансовых вложениях, переданных (полученных) с обязательством обратного выкупа (обратной продажи) по сделкам РЕПО

Наименование ценной бумаги	Код строки	Государственный регистрационный номер	Код ISIN	Наименование эмитента ценной бумаги	ИНН (TIN) эмитента представляемых ценных бумаг	Стоимость ценных бумаг в составе активов фонда	
						оборот по покупке	оборот по продаже
1	2	3	4	5	6	7	8
Ценные бумаги российских эмитентов - всего	1		x			78 781 460 000,00	78 794 844 049,93
в том числе: акции, обращающиеся на организованном рынке ценных бумаг	1.01		x			0,00	0,00
в том числе: по каждой акции	1.01.1		x				
...							
акции, не обращающиеся на организованном рынке ценных бумаг	1.02		x			0,00	0,00
в том числе: по каждой акции	1.02.1		x				
...							
облигации, обращающиеся на организованном рынке ценных бумаг	1.03		x			0,00	0,00
в том числе: по каждой облигации	1.03.1		x				
...							
облигации, не обращающиеся на организованном рынке ценных бумаг	1.04		x			0,00	0,00
в том числе: по каждой облигации	1.04.1		x				
...							
инвестиционные паи, обращающиеся на организованном рынке ценных бумаг	1.05		x			0,00	0,00
в том числе: по каждому инвестиционному паю	1.05.1		x				
...							
инвестиционные паи, не обращающиеся на организованном рынке ценных бумаг	1.06		x			0,00	0,00
в том числе: по каждому инвестиционному паю	1.06.1		x				
...							
векселя	1.07		x			0,00	0,00
в том числе: по каждому векселю	1.07.1		x				
...							
ипотечные сертификаты	1.08		x			0,00	0,00

в том числе: по каждому ипотечному сертификату	1.08.1		x				
...							
депозитные сертификаты	1.09		x			0,00	0,00
в том числе: по каждому депозитному сертификату	1.09.1		x				
...							
закладные	1.10		x			0,00	0,00
в том числе: по каждой закладной	1.10.1		x				
...							
иные российские ценные бумаги (коносаменты, складские свидетельства, опционы эмитента и прочие ценные бумаги)	1.11		x			78 781 460 000,00	78 794 844 049,93
в том числе: по каждой ценной бумаге	1.11.1		x				
КСУ - акции RU000A0JWKG5	01.11			RU000A0JWKG5	Небанковская кредитная организация-центральный контрагент "Национальный Клиринговый Центр" (Акционерное общество)	7750004023	9 547 260 000,00 9 548 976 944,83
КСУ - не прин. в обеспеч RU000A0ZYPO2	01.11			RU000A0ZYPO2	Небанковская кредитная организация-центральный контрагент "Национальный Клиринговый Центр" (Акционерное общество)	7750004023	6 297 830 000,00 6 298 687 593,51
КСУ GC Bonds RU000A0JW4Z1	01.11			RU000A0JW4Z1	Небанковская кредитная организация-центральный контрагент "Национальный Клиринговый Центр" (Акционерное общество)	7750004023	62 936 370 000,00 62 947 179 511,59
Иностранные ценные бумаги, квалифицированные в качестве ценных бумаг, - всего	2		x				0,00 0,00
в том числе: по каждой ценной бумаге	2.1		x				
...							

Руководитель акционерного инвестиционного фонда (управляющей компании паевого инвестиционного фонда) (лицо, исполняющее обязанности руководителя акционерного инвестиционного фонда (управляющей компании паевого инвестиционного фонда))

С.Г.Дюдин

(инициалы, фамилия)

Уполномоченное лицо специализированного депозитария акционерного инвестиционного фонда (паевого инвестиционного фонда)

Ю.Ю.Абушеева

(инициалы, фамилия)



**Отчет о приросте (об уменьшении) стоимости имущества,
принадлежащего акционерному инвестиционному фонду
(составляющего паевой инвестиционный фонд)**

Раздел I. Реквизиты акционерного инвестиционного фонда (паевого инвестиционного фонда)

Полное наименование акционерного инвестиционного фонда (полное название паевого инвестиционного фонда)	Номер лицензии акционерного инвестиционного фонда (регистрационный номер правил доверительного управления паевым инвестиционным фондом)	Полное наименование управляющей компании акционерного инвестиционного фонда (паевого инвестиционного фонда)	Номер лицензии управляющей компании акционерного инвестиционного фонда (паевого инвестиционного фонда)	Код по Общероссийскому классификатору предприятий и организаций (ОКПО) акционерного инвестиционного фонда (паевого инвестиционного фонда (если присвоен))
1	2	3	4	5
Биржевой паевой инвестиционный фонд рыночных финансовых инструментов «ВТБ – Ликвидность»	3915	Акционерное общество ВТБ Капитал Управление активами	21-000-1-00059	43128696

Раздел II. Параметры отчета о приросте (об уменьшении) стоимости имущества

Отчетный период	Код валюты, в которой определена стоимость чистых активов
1	2
Май 2021 г.	RUB

Раздел III. Сведения о приросте (об уменьшении) стоимости имущества, принадлежащего акционерному инвестиционному фонду (составляющего паевой инвестиционный фонд)

Наименование показателя	Код строки	Значение показателя за отчетный период
1	2	3
Прирост «+» (уменьшение «-») стоимости имущества в результате сделок с имуществом - всего	01	13 202 634,19
в том числе в результате сделок:		
с ценными бумагами российских эмитентов (за исключением закладных)	01.01	13 202 634,19
с ценными бумагами иностранных эмитентов	01.02	0,00
с недвижимым имуществом и правами аренды недвижимого имущества	01.03	0,00
с имущественными правами (за исключением прав аренды недвижимого имущества, прав из кредитных договоров и договоров займа и прав требования к кредитной организации выплатить денежный эквивалент драгоценных металлов)	01.04	0,00
с денежными требованиями по кредитным договорам и договорам займа, в том числе удостоверенными закладными	01.05	0,00
с долями в уставных капиталах обществ с ограниченной ответственностью и правами участия в уставных капиталах иностранных коммерческих организаций	01.06	0,00
с проектной документацией	01.07	0,00
с драгоценными металлами и требованиями к кредитной организации выплатить их денежный эквивалент	01.08	0,00
с художественными ценностями	01.09	0,00
с иным имуществом	01.10	0,00
с дебиторской задолженностью	01.11	0,00
с денежными средствами на счетах, в том числе на счетах по депозиту, в кредитных организациях	01.12	0,00
Прирост «+» (уменьшение «-») стоимости имущества в результате изменения справедливой стоимости имущества – всего	02	0,00
в том числе в результате изменения справедливой стоимости:		
ценных бумаг российских эмитентов (за исключением закладных)	02.01	0,00
ценных бумаг иностранных эмитентов	02.02	0,00
недвижимого имущества и прав аренды недвижимого имущества	02.03	0,00
имущественных прав (за исключением прав аренды недвижимого имущества, прав из кредитных договоров и договоров займа и прав требования к кредитной организации выплатить денежный эквивалент драгоценных металлов)	02.04	0,00
денежных требований по кредитным договорам и договорам займа, в том числе удостоверенными закладными	02.05	0,00
долей в уставных капиталах обществ с ограниченной ответственностью и прав участия в уставных капиталах иностранных коммерческих организаций	02.06	0,00
проектной документации	02.07	0,00
драгоценных металлов и требований к кредитной организации выплатить их денежный эквивалент	02.08	0,00
художественных ценностей	02.09	0,00
иного имущества	02.10	0,00
дебиторской задолженности	02.11	0,00
денежных средств на счетах, в том числе на счетах по депозиту, в кредитных организациях	02.12	0,00

Доход по имуществу, принадлежащему акционерному инвестиционному фонду (составляющему паевой инвестиционный фонд) – всего	03	0,00
в том числе:		
процентный доход по банковским счетам (счетам по депозиту)	03.01	0,00
процентный доход по облигациям	03.02	0,00
дивиденды по акциям акционерных обществ	03.03	0,00
доходы по инвестиционным паям (акциям) инвестиционных фондов	03.04	0,00
распределение прибыли обществ с ограниченной ответственностью (иностраных коммерческих организаций)	03.05	0,00
доход от сдачи недвижимого имущества в аренду (субаренду)	03.06	0,00
платежи по кредитным договорам (договорам займа), имущественные права по обязательствам из которых составляют имущество фонда	03.07	0,00
иные доходы по имуществу	03.08	0,00
Оплата по договорам, в том числе по договорам аренды, права из которых составляют имущество фонда	04	0,00
Сумма начисленных вознаграждений управляющей компании, специализированному депозитарию, лицу, осуществляющему ведение реестра, аудиторской организации, оценщику и бирже – всего	05	639 232,06
в том числе:		
управляющей компании	05.01	528 761,42
специализированному депозитарию, лицу, осуществляющему ведение реестра, аудиторской организации, оценщику и бирже	05.02	110 470,64
Сумма начисленных расходов, связанных с управлением акционерным инвестиционным фондом или доверительным управлением паевым инвестиционным фондом	06	427 968,55
Сумма начисленных дивидендов по акциям акционерного инвестиционного фонда (дохода по инвестиционным паям паевого инвестиционного фонда)	07	0,00
Прочие доходы	08	639 232,06
Прочие расходы	09	755 373,46
Прирост «+» имущества в результате размещения акций акционерного инвестиционного фонда (выдачи инвестиционных паев паевого инвестиционного фонда)	10	350 000 000,00
Уменьшение «-» имущества в результате выкупа или приобретения акций акционерного инвестиционного фонда (погашения инвестиционных паев паевого инвестиционного фонда)	11	-401 872 325,00
Прирост «+» имущества в результате обмена инвестиционных паев других паевых инвестиционных фондов на инвестиционные паи данного паевого инвестиционного фонда	12	0,00
Уменьшение «-» имущества в результате обмена инвестиционных паев данного паевого инвестиционного фонда на инвестиционные паи других паевых инвестиционных фондов	13	0,00
Итого: прирост «+» или уменьшение «-» стоимости имущества (строки 01 + 02 + 03 - 04 - 05 - 06 - 07 + 08 - 09 + 10 + 11 + 12 + 13)	14	-39 853 032,82

Раздел IV. Отчет о финансовых вложениях, переданных (полученных) с обязательством обратного выкупа (обратной продажи) по сделкам РЕПО

Наименование ценной бумаги	Код строки	Государственный регистрационный номер	Код ISIN	Наименование эмитента ценной бумаги	ИНН (TIN) эмитента представляемых ценных бумаг	Стоимость ценных бумаг в составе активов фонда	
						оборот по покупке	оборот по продаже
1	2	3	4	5	6	7	8
Ценные бумаги российских эмитентов - всего	1		x			59 044 135 843,58	59 057 338 477,77
в том числе: акции, обращающиеся на организованном рынке ценных бумаг	1.01		x			0,00	0,00
в том числе: по каждой акции	1.01.1		x				
...							
акции, не обращающиеся на организованном рынке ценных бумаг	1.02		x			0,00	0,00
в том числе: по каждой акции	1.02.1		x				
...							
облигации, обращающиеся на организованном рынке ценных бумаг	1.03		x			6 352 217 843,58	6 354 802 050,16
в том числе: по каждой облигации	1.03.1		x				
Минфин России, 020, 29020RMFS	01.03	29020RMFS	RU000A102BV4	Министерство финансов Российской Федерации	7710168360	3 153 126 896,10	3 154 422 701,67
Минфин России, 10, 29010RMFS	01.03	29010RMFS	RU000A0JV4Q1	Министерство финансов Российской Федерации	7710168360	3 199 090 947,48	3 200 379 348,49
облигации, не обращающиеся на организованном рынке ценных бумаг	1.04		x			0,00	0,00
в том числе: по каждой облигации	1.04.1		x				
...							
инвестиционные паи, обращающиеся на организованном рынке ценных бумаг	1.05		x			0,00	0,00
в том числе: по каждому инвестиционному паю	1.05.1		x				
...							
инвестиционные паи, не обращающиеся на организованном рынке ценных бумаг	1.06		x			0,00	0,00
в том числе: по каждому инвестиционному паю	1.06.1		x				
...							

векселя	1.07		x			0,00	0,00	
в том числе: по каждому векселю	1.07.1		x					
...								
ипотечные сертификаты	1.08		x			0,00	0,00	
в том числе: по каждому ипотечному сертификату	1.08.1		x					
...								
депозитные сертификаты	1.09		x			0,00	0,00	
в том числе: по каждому депозитному сертификату	1.09.1		x					
...								
закладные	1.10		x			0,00	0,00	
в том числе: по каждой закладной	1.10.1		x					
...								
иные российские ценные бумаги (коносаменты, складские свидетельства, опционы эмитента и прочие ценные бумаги)	1.11		x			52 691 918 000,00	52 702 536 427,61	
в том числе: по каждой ценной бумаге	1.11.1		x					
КСУ - не прин. в обеспеч RU000A0ZYP02	01.11			RU000A0Z YP02	Небанковская кредитная организация-центральный контрагент "Национальный Клиринговый Центр" (Акционерное общество)	7750004023	7 725 854 000,00	7 726 867 425,85
КСУ GC Bonds RU000A0JW4Z1	01.11			RU000A0J W4Z1	Небанковская кредитная организация-центральный контрагент "Национальный Клиринговый Центр" (Акционерное общество)	7750004023	44 966 064 000,00	44 975 669 001,76
Иностранные ценные бумаги, квалифицированные в качестве ценных бумаг, - всего	2		x			0,00	0,00	
в том числе: по каждой ценной бумаге	2.1		x					
...								

Руководитель акционерного инвестиционного фонда
(управляющей компании паевого инвестиционного
фонда) (лицо, исполняющее обязанности
руководителя акционерного инвестиционного фонда
(управляющей компании паевого инвестиционного
фонда))

С.Г.Дюдин

(инициалы, фамилия)

Уполномоченное лицо специализированного
депозитария акционерного инвестиционного
фонда (паевого инвестиционного фонда)

Ю.Ю.Абушеева

(инициалы, фамилия)



Отчет о приросте (об уменьшении) стоимости имущества,
принадлежащего акционерному инвестиционному фонду
(составляющего паевой инвестиционный фонд)

Раздел I. Реквизиты акционерного инвестиционного фонда (паевого инвестиционного фонда)

Полное наименование акционерного инвестиционного фонда (полное название паевого инвестиционного фонда)	Номер лицензии акционерного инвестиционного фонда (регистрационный номер правил доверительного управления паевым инвестиционным фондом)	Полное наименование управляющей компании акционерного инвестиционного фонда (паевого инвестиционного фонда)	Номер лицензии управляющей компании акционерного инвестиционного фонда (паевого инвестиционного фонда)	Код по Общероссийскому классификатору предприятий и организаций (ОКПО) акционерного инвестиционного фонда (паевого инвестиционного фонда (если присвоен)
1	2	3	4	5
Биржевой паевой инвестиционный фонд рыночных финансовых инструментов «ВТБ – Ликвидность»	3915	Акционерное общество ВТБ Капитал Управление активами	21-000-1-00059	43128696

Раздел II. Параметры отчета о приросте (об уменьшении) стоимости имущества

Отчетный период	Код валюты, в которой определена стоимость чистых активов
1	2
Июнь 2021 г.	RUB

Раздел III. Сведения о приросте (об уменьшении) стоимости имущества, принадлежащего акционерному инвестиционному фонду (составляющего паевой инвестиционный фонд)

Наименование показателя	Код строки	Значение показателя за отчетный период
1	2	3
Прирост «+» (уменьшение «-») стоимости имущества в результате сделок с имуществом - всего	01	13 135 019,75
в том числе в результате сделок:		
с ценными бумагами российских эмитентов (за исключением закладных)	01.01	13 135 019,75
с ценными бумагами иностранных эмитентов	01.02	0,00
с недвижимым имуществом и правами аренды недвижимого имущества	01.03	0,00
с имущественными правами (за исключением прав аренды недвижимого имущества, прав из кредитных договоров и договоров займа и прав требования к кредитной организации выплатить денежный эквивалент драгоценных металлов)	01.04	0,00
с денежными требованиями по кредитным договорам и договорам займа, в том числе удостоверенными закладными	01.05	0,00
с долями в уставных капиталах обществ с ограниченной ответственностью и правами участия в уставных капиталах иностранных коммерческих организаций	01.06	0,00
с проектной документацией	01.07	0,00
с драгоценными металлами и требованиями к кредитной организации выплатить их денежный эквивалент	01.08	0,00
с художественными ценностями	01.09	0,00
с иным имуществом	01.10	0,00
с дебиторской задолженностью	01.11	0,00
с денежными средствами на счетах, в том числе на счетах по депозиту, в кредитных организациях	01.12	0,00
Прирост «+» (уменьшение «-») стоимости имущества в результате изменения справедливой стоимости имущества – всего	02	0,00
в том числе в результате изменения справедливой стоимости:		
ценных бумаг российских эмитентов (за исключением закладных)	02.01	0,00
ценных бумаг иностранных эмитентов	02.02	0,00
недвижимого имущества и прав аренды недвижимого имущества	02.03	0,00
имущественных прав (за исключением прав аренды недвижимого имущества, прав из кредитных договоров и договоров займа и прав требования к кредитной организации выплатить денежный эквивалент драгоценных металлов)	02.04	0,00
денежных требований по кредитным договорам и договорам займа, в том числе удостоверенными закладными	02.05	0,00
долей в уставных капиталах обществ с ограниченной ответственностью и прав участия в уставных капиталах иностранных коммерческих организаций	02.06	0,00
проектной документации	02.07	0,00
драгоценных металлов и требований к кредитной организации выплатить их денежный эквивалент	02.08	0,00
художественных ценностей	02.09	0,00
иного имущества	02.10	0,00
дебиторской задолженности	02.11	0,00
денежных средств на счетах, в том числе на счетах по депозиту, в кредитных организациях	02.12	0,00

Доход по имуществу, принадлежащему акционерному инвестиционному фонду (составляющему паевой инвестиционный фонд) – всего	03	0,00
в том числе:		
процентный доход по банковским счетам (счетам по депозиту)	03.01	0,00
процентный доход по облигациям	03.02	0,00
дивиденды по акциям акционерных обществ	03.03	0,00
доходы по инвестиционным паям (акциям) инвестиционных фондов	03.04	0,00
распределение прибыли общества с ограниченной ответственностью (иностранных коммерческих организаций)	03.05	0,00
доход от сдачи недвижимого имущества в аренду (субаренду)	03.06	0,00
платежи по кредитным договорам (договорам займа), имущественные права по обязательствам из которых составляют имущество фонда	03.07	0,00
иные доходы по имуществу	03.08	0,00
Оплата по договорам, в том числе по договорам аренды, права из которых составляют имущество фонда	04	0,00
Сумма начисленных вознаграждений управляющей компании, специализированному депозитарию, лицу, осуществляющему ведение реестра, аудиторской организации, оценщику и бирже – всего	05	655 406,79
в том числе:		
управляющей компании	05.01	553 569,38
специализированному депозитарию, лицу, осуществляющему ведение реестра, аудиторской организации, оценщику и бирже	05.02	101 837,41
Сумма начисленных расходов, связанных с управлением акционерным инвестиционным фондом или доверительным управлением паевым инвестиционным фондом	06	441 766,87
Сумма начисленных дивидендов по акциям акционерного инвестиционного фонда (дохода по инвестиционным паям паевого инвестиционного фонда)	07	0,00
Прочие доходы	08	655 406,79
Прочие расходы	09	790 813,40
Прирост «+» имущества в результате размещения акций акционерного инвестиционного фонда (выдачи инвестиционных паев паевого инвестиционного фонда)	10	160 000 000,00
Уменьшение «-» имущества в результате выкупа или приобретения акций акционерного инвестиционного фонда (погашения инвестиционных паев паевого инвестиционного фонда)	11	-150 074 015,82
Прирост «+» имущества в результате обмена инвестиционных паев других паевых инвестиционных фондов на инвестиционные пай данного паевого инвестиционного фонда	12	0,00
Уменьшение «-» имущества в результате обмена инвестиционных паев данного паевого инвестиционного фонда на инвестиционные пай других паевых инвестиционных фондов	13	0,00
Итого: прирост «+» или уменьшение «-» стоимости имущества (строки 01 + 02 + 03 - 04 - 05 - 06 - 07 + 08 - 09 + 10 + 11 + 12 + 13)	14	21 828 423,66

Раздел IV. Отчет о финансовых вложениях, переданных (полученных) с обязательством обратного выкупа (обратной продажи) по сделкам РЕПО

Наименование ценной бумаги	Код строки	Государственный регистрационный номер	Код ISIN	Наименование эмитента ценной бумаги	ИНН (TIN) эмитента представляемых ценных бумаг	Стоимость ценных бумаг в составе активов фонда	
						оборот по покупке	оборот по продаже
1	2	3	4	5	6	7	8
Ценные бумаги российских эмитентов - всего	1		x			65 103 713 828,42	65 116 848 848,17
в том числе: акции, обращающиеся на организованном рынке ценных бумаг	1.01		x			0,00	0,00
в том числе: по каждой акции	1.01.1		x				
...							
акции, не обращающиеся на организованном рынке ценных бумаг	1.02		x			0,00	0,00
в том числе: по каждой акции	1.02.1		x				
...							
облигации, обращающиеся на организованном рынке ценных бумаг	1.03		x			6 287 909 828,42	6 289 774 904,86
в том числе: по каждой облигации	1.03.1		x				
Минфин России, 013, 29013RMFS	01.03	29013RMFS	RU000A101KT1	Министерство финансов Российской Федерации	7710168360	2 924 996 250,58	2 926 318 509,16
Минфин России, 020, 29020RMFS	01.03	29020RMFS	RU000A102BV4	Министерство финансов Российской Федерации	7710168360	3 362 913 577,84	3 363 456 395,70
облигации, не обращающиеся на организованном рынке ценных бумаг	1.04		x			0,00	0,00
в том числе: по каждой облигации	1.04.1		x				
...							
инвестиционные пай, обращающиеся на организованном рынке ценных бумаг	1.05		x			0,00	0,00
в том числе: по каждому инвестиционному паю	1.05.1		x				
...							
инвестиционные пай, не обращающиеся на организованном рынке ценных бумаг	1.06		x			0,00	0,00
в том числе: по каждому инвестиционному паю	1.06.1		x				
...							

векселя	1.07		x			0,00	0,00	
в том числе: по каждому векселю	1.07.1		x					
...								
ипотечные сертификаты	1.08		x			0,00	0,00	
в том числе: по каждому ипотечному сертификату	1.08.1		x					
...								
депозитные сертификаты	1.09		x			0,00	0,00	
в том числе: по каждому депозитному сертификату	1.09.1		x					
...								
закладные	1.10		x			0,00	0,00	
в том числе: по каждой закладной	1.10.1		x					
...								
иные российские ценные бумаги (коносаменты, складские свидетельства, опционы эмитента и прочие ценные бумаги)	1.11		x			58 815 804 000,00	58 827 073 943,31	
в том числе: по каждой ценной бумаге	1.11.1		x					
КСУ - акции RU000A0JWKG5	01.11			Небанковская кредитная организация-центральный контрагент "Национальный Клиринговый Центр" (Акционерное общество)	RU000A0JWKG5	7750004023	5 050 900 000,00	5 052 355 181,65
КСУ - не прин. в обеспеч. RU000A0ZYP02	01.11			Небанковская кредитная организация-центральный контрагент "Национальный Клиринговый Центр" (Акционерное общество)	RU000A0ZYP02	7750004023	9 263 400 000,00	9 264 751 055,87
КСУ GC Bonds RU000A0JW4Z1	01.11			Небанковская кредитная организация-центральный контрагент "Национальный Клиринговый Центр" (Акционерное общество)	RU000A0JW4Z1	7750004023	44 501 504 000,00	44 509 967 705,79
Иностранные ценные бумаги, квалифицированные в качестве ценных бумаг, - всего	2		x				0,00	0,00
в том числе: по каждой ценной бумаге	2.1		x					
...								

Руководитель акционерного инвестиционного фонда (управляющей компании паевого инвестиционного фонда) (лицо, исполняющее обязанности руководителя акционерного инвестиционного фонда (управляющей компании паевого инвестиционного фонда))

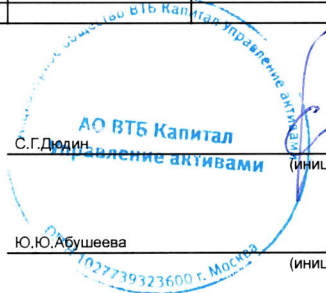
С.Г. Дюдин

(инициалы, фамилия)

Уполномоченное лицо специализированного депозитария акционерного инвестиционного фонда (паевого инвестиционного фонда)

Ю.Ю. Абушеева

(инициалы, фамилия)



Отчет о приросте (об уменьшении) стоимости имущества,
принадлежащего акционерному инвестиционному фонду
(составляющего паевой инвестиционный фонд)

Раздел I. Реквизиты акционерного инвестиционного фонда (паевого инвестиционного фонда)

Полное наименование акционерного инвестиционного фонда (полное название паевого инвестиционного фонда)	Номер лицензии акционерного инвестиционного фонда (регистрационный номер правил доверительного управления паевым инвестиционным фондом)	Полное наименование управляющей компании акционерного инвестиционного фонда (паевого инвестиционного фонда)	Номер лицензии управляющей компании акционерного инвестиционного фонда (паевого инвестиционного фонда)	Код по Общероссийскому классификатору предприятий и организаций (ОКПО) акционерного инвестиционного фонда (паевого инвестиционного фонда (если присвоен))
1	2	3	4	5
Биржевой паевой инвестиционный фонд рыночных финансовых инструментов «ВТБ – Ликвидность»	3915	Акционерное общество ВТБ Капитал Управление активами	21-000-1-00059	43128696

Раздел II. Параметры отчета о приросте (об уменьшении) стоимости имущества

Отчетный период	Код валюты, в которой определена стоимость чистых активов
1	2
Июль 2021 г.	RUB

Раздел III. Сведения о приросте (об уменьшении) стоимости имущества, принадлежащего акционерному инвестиционному фонду (составляющего паевой инвестиционный фонд)

Наименование показателя	Код строки	Значение показателя за отчетный период
1	2	3
Прирост «+» (уменьшение «-») стоимости имущества в результате сделок с имуществом - всего	01	17 081 460,10
в том числе в результате сделок:		
с ценными бумагами российских эмитентов (за исключением закладных)	01.01	17 081 460,10
с ценными бумагами иностранных эмитентов	01.02	0,00
с недвижимым имуществом и правами аренды недвижимого имущества	01.03	0,00
с имущественными правами (за исключением прав аренды недвижимого имущества, прав из кредитных договоров и договоров займа и прав требования к кредитной организации выплатить денежный эквивалент драгоценных металлов)	01.04	0,00
с денежными требованиями по кредитным договорам и договорам займа, в том числе удостоверенными закладными	01.05	0,00
с долями в уставных капиталах обществ с ограниченной ответственностью и правами участия в уставных капиталах иностранных коммерческих организаций	01.06	0,00
с проектной документацией	01.07	0,00
с драгоценными металлами и требованиями к кредитной организации выплатить их денежный эквивалент	01.08	0,00
с художественными ценностями	01.09	0,00
с иным имуществом	01.10	0,00
с дебиторской задолженностью	01.11	0,00
с денежными средствами на счетах, в том числе на счетах по депозиту, в кредитных организациях	01.12	0,00
Прирост «+» (уменьшение «-») стоимости имущества в результате изменения справедливой стоимости имущества – всего	02	0,00
в том числе в результате изменения справедливой стоимости:		
ценных бумаг российских эмитентов (за исключением закладных)	02.01	0,00
ценных бумаг иностранных эмитентов	02.02	0,00
недвижимого имущества и прав аренды недвижимого имущества	02.03	0,00
имущественных прав (за исключением прав аренды недвижимого имущества, прав из кредитных договоров и договоров займа и прав требования к кредитной организации выплатить денежный эквивалент драгоценных металлов)	02.04	0,00
денежных требований по кредитным договорам и договорам займа, в том числе удостоверенными закладными	02.05	0,00
долей в уставных капиталах обществ с ограниченной ответственностью и прав участия в уставных капиталах иностранных коммерческих организаций	02.06	0,00
проектной документации	02.07	0,00
драгоценных металлов и требований к кредитной организации выплатить их денежный эквивалент	02.08	0,00
художественных ценностей	02.09	0,00
иного имущества	02.10	0,00
дебиторской задолженности	02.11	0,00
денежных средств на счетах, в том числе на счетах по депозиту, в кредитных организациях	02.12	0,00

Доход по имуществу, принадлежащему акционерному инвестиционному фонду (составляющему паевой инвестиционный фонд) – всего	03	0,00
в том числе:		
процентный доход по банковским счетам (счетам по депозиту)	03.01	0,00
процентный доход по облигациям	03.02	0,00
дивиденды по акциям акционерных обществ	03.03	0,00
доходы по инвестиционным паям (акциям) инвестиционных фондов	03.04	0,00
распределение прибыли обществ с ограниченной ответственностью (иностранных коммерческих организаций)	03.05	0,00
доход от сдачи недвижимого имущества в аренду (субаренду)	03.06	0,00
платежи по кредитным договорам (договорам займа), имущественные права по обязательствам из которых составляют имущество фонда	03.07	0,00
иные доходы по имуществу	03.08	0,00
Оплата по договорам, в том числе по договорам аренды, права из которых составляют имущество фонда	04	0,00
Сумма начисленных вознаграждений управляющей компании, специализированному депозитарию, лицу, осуществляющему ведение реестра, аудиторской организации, оценщику и бирже – всего	05	823 057,11
в том числе:		
управляющей компании	05.01	691 807,11
специализированному депозитарию, лицу, осуществляющему ведение реестра, аудиторской организации, оценщику и бирже	05.02	131 250,00
Сумма начисленных расходов, связанных с управлением акционерным инвестиционным фондом или доверительным управлением паевым инвестиционным фондом	06	558 725,28
Сумма начисленных дивидендов по акциям акционерного инвестиционного фонда (дохода по инвестиционным паям паевого инвестиционного фонда)	07	0,00
Прочие доходы	08	823 057,11
Прочие расходы	09	988 295,87
Прирост «+» имущества в результате размещения акций акционерного инвестиционного фонда (выдачи инвестиционных паев паевого инвестиционного фонда)	10	637 640 000,00
Уменьшение «-» имущества в результате выкупа или приобретения акций акционерного инвестиционного фонда (погашения инвестиционных паев паевого инвестиционного фонда)	11	-1,30
Прирост «+» имущества в результате обмена инвестиционных паев других паевых инвестиционных фондов на инвестиционные паи данного паевого инвестиционного фонда	12	0,00
Уменьшение «-» имущества в результате обмена инвестиционных паев данного паевого инвестиционного фонда на инвестиционные паи других паевых инвестиционных фондов	13	0,00
Итого: прирост «+» или уменьшение «-» стоимости имущества (строки 01 + 02 + 03 - 04 - 05 - 06 - 07 + 08 - 09 + 10 + 11 + 12 + 13)	14	653 174 437,65

Раздел IV. Отчет о финансовых вложениях, переданных (полученных) с обязательством обратного выкупа (обратной продажи) по сделкам РЕПО

Наименование ценной бумаги	Код строки	Государственный регистрационный номер	Код ISIN	Наименование эмитента ценной бумаги	ИНН (TIN) эмитента представляемых ценных бумаг	Стоимость ценных бумаг в составе активов фонда	
						оборот по покупке	оборот по продаже
1	2	3	4	5	6	7	8
Ценные бумаги российских эмитентов - всего	1		x			80 738 255 036,40	80 755 336 496,50
в том числе: акции, обращающиеся на организованном рынке ценных бумаг	1.01		x			0,00	0,00
в том числе: по каждой акции	1.01.1		x				
...							
акции, не обращающиеся на организованном рынке ценных бумаг	1.02		x			0,00	0,00
в том числе: по каждой акции	1.02.1		x				
...							
облигации, обращающиеся на организованном рынке ценных бумаг	1.03		x			7 653 715 036,40	7 654 988 934,63
в том числе: по каждой облигации	1.03.1		x				
Минфин России, 017, 29017RMFS	01.03	29017RMFS	RU000A1028D5	Министерство финансов Российской Федерации	7710168360	3 825 100 163,23	3 825 707 987,37
Минфин России, 52001RMFS	01.03	52001RMFS	RU000A0JVMH1	Министерство финансов Российской Федерации	7710168360	3 828 614 873,17	3 829 280 947,26
облигации, не обращающиеся на организованном рынке ценных бумаг	1.04		x			0,00	0,00
в том числе: по каждой облигации	1.04.1		x				
...							
инвестиционные паи, обращающиеся на организованном рынке ценных бумаг	1.05		x			0,00	0,00
в том числе: по каждому инвестиционному паю	1.05.1		x				
...							
инвестиционные паи, не обращающиеся на организованном рынке ценных бумаг	1.06		x			0,00	0,00
в том числе: по каждому инвестиционному паю	1.06.1		x				
...							


векселя	1.07		x			0,00	0,00	
в том числе: по каждому векселю	1.07.1		x					
...								
ипотечные сертификаты	1.08		x			0,00	0,00	
в том числе: по каждому ипотечному сертификату	1.08.1		x					
...								
депозитные сертификаты	1.09		x			0,00	0,00	
в том числе: по каждому депозитному сертификату	1.09.1		x					
...								
закладные	1.10		x			0,00	0,00	
в том числе: по каждой закладной	1.10.1		x					
...								
иные российские ценные бумаги (коносаменты, складские свидетельства, опционы эмитента и прочие ценные бумаги)	1.11		x			73 084 540 000,00	73 100 347 561,87	
в том числе: по каждой ценной бумаге	1.11.1		x					
КСУ - акции RU000A0JWKG5	01.11			RU000A0J WKG5	Небанковская кредитная организация-центральный контрагент "Национальный Клиринговый Центр" (Акционерное общество)	7750004023	4 721 560 000,00	4 723 504 901,65
КСУ - не прин. в обеспеч RU000A0ZYP02	01.11			RU000A0Z YP02	Небанковская кредитная организация-центральный контрагент "Национальный Клиринговый Центр" (Акционерное общество)	7750004023	10 274 300 000,00	10 276 912 148,09
КСУ GC Bonds RU000A0JW4Z1	01.11			RU000A0J W4Z1	Небанковская кредитная организация-центральный контрагент "Национальный Клиринговый Центр" (Акционерное общество)	7750004023	58 088 680 000,00	58 099 930 512,13
Иностранные ценные бумаги, квалифицированные в качестве ценных бумаг, - всего	2		x				0,00	0,00
в том числе: по каждой ценной бумаге	2.1		x					
...								

Руководитель акционерного инвестиционного фонда
(управляющей компании паевого инвестиционного
фонда) (лицо, исполняющее обязанности
руководителя акционерного инвестиционного фонда
(управляющей компании паевого инвестиционного
фонда))

С.Г.Дюдин
АО ВТБ Капитал
Управление активами
(инициалы, фамилия)

Уполномоченное лицо специализированного
депозитария акционерного инвестиционного
фонда (паевого инвестиционного фонда)

Ю.Ю.Абушев
АО ВТБ Специализированный депозитарий
(инициалы, фамилия)



**Отчет о приросте (об уменьшении) стоимости имущества,
принадлежащего акционерному инвестиционному фонду
(составляющего паевой инвестиционный фонд)**

Раздел I. Реквизиты акционерного инвестиционного фонда (паевого инвестиционного фонда)

Полное наименование акционерного инвестиционного фонда (полное название паевого инвестиционного фонда)	Номер лицензии акционерного инвестиционного фонда (регистрационный номер правил доверительного управления паевым инвестиционным фондом)	Полное наименование управляющей компании акционерного инвестиционного фонда (паевого инвестиционного фонда)	Номер лицензии управляющей компании акционерного инвестиционного фонда (паевого инвестиционного фонда)	Код по Общероссийскому классификатору предприятий и организаций (ОКПО) акционерного инвестиционного фонда (паевого инвестиционного фонда (если присвоен))
1	2	3	4	5
Биржевой паевой инвестиционный фонд рыночных финансовых инструментов «ВТБ – Ликвидность»	3915	Акционерное общество ВТБ Капитал Управление активами	21-000-1-00059	43128696

Раздел II. Параметры отчета о приросте (об уменьшении) стоимости имущества

Отчетный период	Код валюты, в которой определена стоимость чистых активов
1	2
Август 2021 г.	RUB

Раздел III. Сведения о приросте (об уменьшении) стоимости имущества, принадлежащего акционерному инвестиционному фонду (составляющего паевой инвестиционный фонд)

Наименование показателя	Код строки	Значение показателя за отчетный период
1	2	3
Прирост «+» (уменьшение «-») стоимости имущества в результате сделок с имуществом - всего	01	23 809 311,09
в том числе в результате сделок: с ценными бумагами российских эмитентов (за исключением залладных)	01.01	23 809 311,09
с ценными бумагами иностранных эмитентов	01.02	0,00
с недвижимым имуществом и правами аренды недвижимого имущества	01.03	0,00
с имущественными правами (за исключением прав аренды недвижимого имущества, прав из кредитных договоров и договоров займа и прав требования к кредитной организации выплатить денежный эквивалент драгоценных металлов)	01.04	0,00
с денежными требованиями по кредитным договорам и договорам займа, в том числе удостоверенными залладными	01.05	0,00
с долями в уставных капиталах обществ с ограниченной ответственностью и правами участия в уставных капиталах иностранных коммерческих организаций	01.06	0,00
с проектной документацией	01.07	0,00
с драгоценными металлами и требованиями к кредитной организации выплатить их денежный эквивалент	01.08	0,00
с художественными ценностями	01.09	0,00
с иным имуществом	01.10	0,00
с дебиторской задолженностью	01.11	0,00
с денежными средствами на счетах, в том числе на счетах по депозиту, в кредитных организациях	01.12	0,00
Прирост «+» (уменьшение «-») стоимости имущества в результате изменения справедливой стоимости имущества – всего	02	0,00
в том числе в результате изменения справедливой стоимости: ценных бумаг российских эмитентов (за исключением залладных)	02.01	0,00
ценных бумаг иностранных эмитентов	02.02	0,00
недвижимого имущества и прав аренды недвижимого имущества	02.03	0,00
имущественных прав (за исключением прав аренды недвижимого имущества, прав из кредитных договоров и договоров займа и прав требования к кредитной организации выплатить денежный эквивалент драгоценных металлов)	02.04	0,00
денежных требований по кредитным договорам и договорам займа, в том числе удостоверенными залладными	02.05	0,00
долей в уставных капиталах обществ с ограниченной ответственностью и прав участия в уставных капиталах иностранных коммерческих организаций	02.06	0,00
проектной документации	02.07	0,00
драгоценных металлов и требований к кредитной организации выплатить их денежный эквивалент	02.08	0,00
художественных ценностей	02.09	0,00
иного имущества	02.10	0,00
дебиторской задолженности	02.11	0,00
денежных средств на счетах, в том числе на счетах по депозиту, в кредитных организациях	02.12	0,00

Доход по имуществу, принадлежащему акционерному инвестиционному фонду (составляющему паевой инвестиционный фонд) – всего	03	0,00
в том числе:		
процентный доход по банковским счетам (счета по депозиту)	03.01	0,00
процентный доход по облигациям	03.02	0,00
дивиденды по акциям акционерных обществ	03.03	0,00
доходы по инвестиционным паям (акциям) инвестиционных фондов	03.04	0,00
распределение прибыли обществ с ограниченной ответственностью (иностранных коммерческих организаций)	03.05	0,00
доход от сдачи недвижимого имущества в аренду (субаренду)	03.06	0,00
платежи по кредитным договорам (договорам займа), имущественные права по обязательствам из которых составляют имущество фонда	03.07	0,00
иные доходы по имуществу	03.08	0,00
Оплата по договорам, в том числе по договорам аренды, права из которых составляют имущество фонда	04	0,00
Сумма начисленных вознаграждений управляющей компании, специализированному депозитарию, лицу, осуществляющему ведение реестра, аудиторской организации, оценщику и бирже – всего	05	947 899,02
в том числе:		
управляющей компании	05.01	799 585,66
специализированному депозитарию, лицу, осуществляющему ведение реестра, аудиторской организации, оценщику и бирже	05.02	148 313,36
Сумма начисленных расходов, связанных с управлением акционерным инвестиционным фондом или доверительным управлением паевым инвестиционным фондом	06	604 789,06
Сумма начисленных дивидендов по акциям акционерного инвестиционного фонда (дохода по инвестиционным паям паевого инвестиционного фонда)	07	0,00
Прочие доходы	08	947 899,02
Прочие расходы	09	1 142 265,23
Прирост «+» имущества в результате размещения акций акционерного инвестиционного фонда (выдачи инвестиционных паев паевого инвестиционного фонда)	10	824 269 000,00
Уменьшение «-» имущества в результате выкупа или приобретения акций акционерного инвестиционного фонда (погашения инвестиционных паев паевого инвестиционного фонда)	11	-1,13
Прирост «+» имущества в результате обмена инвестиционных паев других паевых инвестиционных фондов на инвестиционные пай данного паевого инвестиционного фонда	12	0,00
Уменьшение «-» имущества в результате обмена инвестиционных паев данного паевого инвестиционного фонда на инвестиционные пай других паевых инвестиционных фондов	13	0,00
Итого: прирост «+» или уменьшение «-» стоимости имущества (строки 01 + 02 + 03 - 04 - 05 - 06 - 07 + 08 - 09 + 10 + 11 + 12 + 13)	14	846 331 255,67

Раздел IV. Отчет о финансовых вложениях, переданных (полученных) с обязательством обратного выкупа (обратной продажи) по сделкам РЕПО

Наименование ценной бумаги	Код строки	Государственный регистрационный номер	Код ISIN	Наименование эмитента ценной бумаги	ИНН (TIN) эмитента представляемых ценных бумаг	Стоимость ценных бумаг в составе активов фонда	
						оборот по покупке	оборот по продаже
1	2	3	4	5	6	7	8
Ценные бумаги российских эмитентов - всего	1		x			93 226 777 309,51	93 250 586 620,60
в том числе: акции, обращающиеся на организованном рынке ценных бумаг	1.01		x			0,00	0,00
в том числе: по каждой акции	1.01.1		x				
...							
акции, не обращающиеся на организованном рынке ценных бумаг	1.02		x			0,00	0,00
в том числе: по каждой акции	1.02.1		x				
...							
облигации, обращающиеся на организованном рынке ценных бумаг	1.03		x			26 183 294 309,51	26 189 667 997,86
в том числе: по каждой облигации	1.03.1		x				
Минфин России, 233, 26233RMFS	01.03	26233RMFS	RU000A101F94	Министерство финансов Российской Федерации	7710168360	7 315 636 504,50	7 317 816 554,59
Минфин России, 014, 29014RMFS	01.03	29014RMFS	RU000A101N52	Министерство финансов Российской Федерации	7710168360	468 322 100,00	468 574 224,09
Минфин России, 008, 29008RMFS	01.03	29008RMFS	RU000A0JV4P3	Министерство финансов Российской Федерации	7710168360	13 523 153 743,41	13 526 284 109,08
Минфин России, 22, 26222RMFS	01.03	26222RMFS	RU000A0JXQF2	Министерство финансов Российской Федерации	7710168360	140 033 510,40	140 057 795,66
Минфин России, 232, 26232RMFS	01.03	26232RMFS	RU000A1014N4	Министерство финансов Российской Федерации	7710168360	1 339 402 051,20	1 339 626 325,91
Минфин России, 220, 29220RMFS	01.03	29220RMFS	RU000A100A02	Министерство финансов Российской Федерации	7710168360	2 587 451 520,00	2 587 873 091,07
Минфин России, 009, 29009RMFS	01.03	29009RMFS	RU000A0JV4N8	Министерство финансов Российской Федерации	7710168360	809 294 880,00	809 435 896,86
облигации, не обращающиеся на организованном рынке ценных бумаг	1.04		x			0,00	0,00

В том числе: по каждой облигации	1.04.1		x					
...								
инвестиционные паи, обращающиеся на организованном рынке ценных бумаг	1.05		x			0,00	0,00	
в том числе: по каждому инвестиционному паю	1.05.1		x					
...								
инвестиционные паи, не обращающиеся на организованном рынке ценных бумаг	1.06		x			0,00	0,00	
в том числе: по каждому инвестиционному паю	1.06.1		x					
...								
векселя	1.07		x			0,00	0,00	
в том числе: по каждому векселю	1.07.1		x					
...								
ипотечные сертификаты	1.08		x			0,00	0,00	
в том числе: по каждому ипотечному сертификату	1.08.1		x					
...								
депозитные сертификаты	1.09		x			0,00	0,00	
в том числе: по каждому депозитному сертификату	1.09.1		x					
...								
закладные	1.10		x			0,00	0,00	
в том числе: по каждой закладной	1.10.1		x					
...								
иные российские ценные бумаги (коносаменты, складские свидетельства, опционы эмитента и прочие ценные бумаги)	1.11		x			67 043 483 000,00	67 060 918 622,74	
в том числе: по каждой ценной бумаге	1.11.1		x					
КСУ - акции RU000A0JWKG5	01.11			Небанковская кредитная организация-центральный контрагент "Национальный Клиринговый Центр" (Акционерное общество)	RU000A0JWKG5	7750004023	9 738 720 000,00	9 741 702 128,49
КСУ - не прин. в обеспеч RU000A0ZYPO2	01.11			Небанковская кредитная организация-центральный контрагент "Национальный Клиринговый Центр" (Акционерное общество)	RU000A0ZYPO2	7750004023	3 322 220 000,00	3 322 810 081,80
КСУ GC Bonds RU000A0JW4Z1	01.11			Небанковская кредитная организация-центральный контрагент "Национальный Клиринговый Центр" (Акционерное общество)	RU000A0JW4Z1	7750004023	53 982 543 000,00	53 996 406 412,45
Иностранные ценные бумаги, квалифицированные в качестве ценных бумаг, - всего	2		x				0,00	0,00
в том числе: по каждой ценной бумаге	2.1		x					
...								

Руководитель акционерного инвестиционного фонда (управляющей компании паевого инвестиционного фонда) (лицо, исполняющее обязанности руководителя акционерного инвестиционного фонда (управляющей компании паевого инвестиционного фонда))

С.Г.Дюдин

(инициалы, фамилия)

Уполномоченное лицо специализированного депозитария акционерного инвестиционного фонда (паевого инвестиционного фонда)

Ю.Ю.Абушеева

(инициалы, фамилия)



**Отчет о приросте (об уменьшении) стоимости имущества,
принадлежащего акционерному инвестиционному фонду
(составляющего паевой инвестиционный фонд)**

Раздел I. Реквизиты акционерного инвестиционного фонда (паевого инвестиционного фонда)

Полное наименование акционерного инвестиционного фонда (полное название паевого инвестиционного фонда)	Номер лицензии акционерного инвестиционного фонда (регистрационный номер правил доверительного управления паевым инвестиционным фондом)	Полное наименование управляющей компании акционерного инвестиционного фонда (паевого инвестиционного фонда)	Номер лицензии управляющей компании акционерного инвестиционного фонда (паевого инвестиционного фонда)	Код по Общероссийскому классификатору предприятий и организаций (ОКПО) акционерного инвестиционного фонда (паевого инвестиционного фонда (если присвоен)
1	2	3	4	5
Биржевой паевой инвестиционный фонд рыночных финансовых инструментов «ВТБ – Ликвидность»	3915	Акционерное общество ВТБ Капитал Управление активами	21-000-1-00059	43128696

Раздел II. Параметры отчета о приросте (об уменьшении) стоимости имущества

Отчетный период	Код валюты, в которой определена стоимость чистых активов
1	2
Сентябрь 2021 г.	RUB

Раздел III. Сведения о приросте (об уменьшении) стоимости имущества, принадлежащего акционерному инвестиционному фонду (составляющего паевой инвестиционный фонд)

Наименование показателя	Код строки	Значение показателя за отчетный период
1	2	3
Прирост «+» (уменьшение «-») стоимости имущества в результате сделок с имуществом - всего	01	25 289 531,23
в том числе в результате сделок:		
с ценными бумагами российских эмитентов (за исключением закладных)	01.01	25 289 531,23
с ценными бумагами иностранных эмитентов	01.02	0,00
с недвижимым имуществом и правами аренды недвижимого имущества	01.03	0,00
с имущественными правами (за исключением прав аренды недвижимого имущества, прав из кредитных договоров и договоров займа и прав требования к кредитной организации выплатить денежный эквивалент драгоценных металлов)	01.04	0,00
с денежными требованиями по кредитным договорам и договорам займа, в том числе удостоверенными закладными	01.05	0,00
с долями в уставных капиталах обществ с ограниченной ответственностью и правами участия в уставных капиталах иностранных коммерческих организаций	01.06	0,00
с проектной документацией	01.07	0,00
с драгоценными металлами и требованиями к кредитной организации выплатить их денежный эквивалент	01.08	0,00
с художественными ценностями	01.09	0,00
с иным имуществом	01.10	0,00
с дебиторской задолженностью	01.11	0,00
с денежными средствами на счетах, в том числе на счетах по депозиту, в кредитных организациях	01.12	0,00
Прирост «+» (уменьшение «-») стоимости имущества в результате изменения справедливой стоимости имущества – всего	02	0,00
в том числе в результате изменения справедливой стоимости:		
ценных бумаг российских эмитентов (за исключением закладных)	02.01	0,00
ценных бумаг иностранных эмитентов	02.02	0,00
недвижимого имущества и прав аренды недвижимого имущества	02.03	0,00
имущественных прав (за исключением прав аренды недвижимого имущества, прав из кредитных договоров и договоров займа и прав требования к кредитной организации выплатить денежный эквивалент драгоценных металлов)	02.04	0,00
денежных требований по кредитным договорам и договорам займа, в том числе удостоверенными закладными	02.05	0,00
долей в уставных капиталах обществ с ограниченной ответственностью и прав участия в уставных капиталах иностранных коммерческих организаций	02.06	0,00

проектной документации	02.07	0,00
драгоценных металлов и требований к кредитной организации выплатить их денежный эквивалент	02.08	0,00
художественных ценностей	02.09	0,00
иного имущества	02.10	0,00
дебиторской задолженности	02.11	0,00
денежных средств на счетах, в том числе на счетах по депозиту, в кредитных организациях	02.12	0,00
Доход по имуществу, принадлежащему акционерному инвестиционному фонду (составляющему паевой инвестиционный фонд) – всего	03	0,00
в том числе:		
процентный доход по банковским счетам (счетах по депозиту)	03.01	0,00
процентный доход по облигациям	03.02	0,00
дивиденды по акциям акционерных обществ	03.03	0,00
доходы по инвестиционным паям (акциям) инвестиционных фондов	03.04	0,00
распределение прибыли обществ с ограниченной ответственностью (иностранных коммерческих организаций)	03.05	0,00
доход от сдачи недвижимого имущества в аренду (субаренду)	03.06	0,00
платежи по кредитным договорам (договорам займа), имущественные права по обязательствам из которых составляют имущество фонда	03.07	0,00
иные доходы по имуществу	03.08	0,00
Оплата по договорам, в том числе по договорам аренды, права из которых составляют имущество фонда	04	0,00
Сумма начисленных вознаграждений управляющей компании, специализированному депозитарию, лицу, осуществляющему ведение реестра, аудиторской организации, оценщику и бирже – всего	05	1 016 742,53
в том числе:		
управляющей компании	05.01	864 782,54
специализированному депозитарию, лицу, осуществляющему ведение реестра, аудиторской организации, оценщику и бирже	05.02	151 959,99
Сумма начисленных расходов, связанных с управлением акционерным инвестиционным фондом или доверительным управлением паевым инвестиционным фондом	06	662 735,01
Сумма начисленных дивидендов по акциям акционерного инвестиционного фонда (дохода по инвестиционным паям паевого инвестиционного фонда)	07	0,00
Прочие доходы	08	1 016 742,53
Прочие расходы	09	1 235 403,63
Прирост «+» имущества в результате размещения акций акционерного инвестиционного фонда (выдачи инвестиционных паев паевого инвестиционного фонда)	10	50 000 000,00
Уменьшение «-» имущества в результате выкупа или приобретения акций акционерного инвестиционного фонда (погашения инвестиционных паев паевого инвестиционного фонда)	11	-119 864 601,70
Прирост «+» имущества в результате обмена инвестиционных паев других паевых инвестиционных фондов на инвестиционные паи данного паевого инвестиционного фонда	12	0,00
Уменьшение «-» имущества в результате обмена инвестиционных паев данного паевого инвестиционного фонда на инвестиционные паи других паевых инвестиционных фондов	13	0,00
Итого: прирост «+» или уменьшение «-» стоимости имущества (строки 01 + 02 + 03 - 04 - 05 - 06 - 07 + 08 - 09 + 10 + 11 + 12 + 13)	14	-46 473 209,11

Раздел IV. Отчет о финансовых вложениях, переданных (полученных) с обязательством обратного выкупа (обратной продажи) по сделкам РЕПО

Наименование ценной бумаги	Код строки	Государственный регистрационный номер	Код ISIN	Наименование эмитента ценной бумаги	ИНН (TIN) эмитента представляемых ценных бумаг	Стоимость ценных бумаг в составе активов фонда	
						оборот по покупке	оборот по продаже
1	2	3	4	5	6	7	8
Ценные бумаги российских эмитентов - всего	1		x			101 793 957 827,08	101 819 247 358,31
в том числе: акции, обращающиеся на организованном рынке ценных бумаг	1.01		x			0,00	0,00
в том числе: по каждой акции	1.01.1		x				
...							
акции, не обращающиеся на организованном рынке ценных бумаг	1.02		x			0,00	0,00
в том числе: по каждой акции	1.02.1		x				
...							
облигации, обращающиеся на организованном рынке ценных бумаг	1.03		x			6 582 679 827,08	6 585 401 073,89
в том числе: по каждой облигации	1.03.1		x				
Минфин России, 239, 26239RMFS	01.03	26239RMFS	RU000A103901	Министерство финансов Российской Федерации	7710168360	1 420 067 400,00	1 420 808 558,46

Минфин России, 237, 26237RMFS	01.03	26237RMFS	RU000A1038Z7	Министерство финансов Российской Федерации	7710168360	3 129 701 850,00	3 131 335 297,13
Минфин России, 009, 29009RMFS	01.03	29009RMFS	RU000A0JV4N8	Министерство финансов Российской Федерации	7710168360	2 032 910 577,08	2 033 257 218,30
облигации, не обращающиеся на организованном рынке ценных бумаг	1.04		x			0,00	0,00
в том числе: по каждой облигации	1.04.1		x				
...							
инвестиционные паи, обращающиеся на организованном рынке ценных бумаг	1.05		x			0,00	0,00
в том числе: по каждому инвестиционному паю	1.05.1		x				
...							
инвестиционные паи, не обращающиеся на организованном рынке ценных бумаг	1.06		x			0,00	0,00
в том числе: по каждому инвестиционному паю	1.06.1		x				
...							
векселя	1.07		x			0,00	0,00
в том числе: по каждому векселю	1.07.1		x				
...							
ипотечные сертификаты	1.08		x			0,00	0,00
в том числе: по каждому ипотечному сертификату	1.08.1		x				
...							
депозитные сертификаты	1.09		x			0,00	0,00
в том числе: по каждому депозитному сертификату	1.09.1		x				
...							
закладные	1.10		x			0,00	0,00
в том числе: по каждой закладной	1.10.1		x				
...							
иные российские ценные бумаги (коносаменты, складские свидетельства, опционы эмитента и прочие ценные бумаги)	1.11		x			95 211 278 000,00	95 233 846 284,42
в том числе: по каждой ценной бумаге	1.11.1		x				
КСУ - акции RU000A0JWKG5	01.11		RU000A0JWKG5	Небанковская кредитная организация-центральный контрагент "Национальный Клиринговый Центр" (Акционерное общество)	7750004023	4 632 750 000,00	4 633 578 690,26
КСУ - не прин. в обеспеч RU000A0ZYPO2	01.11		RU000A0ZYPO2	Небанковская кредитная организация-центральный контрагент "Национальный Клиринговый Центр" (Акционерное общество)	7750004023	10 731 771 000,00	10 733 694 734,44
КСУ GC Bonds RU000A0JW4Z1	01.11		RU000A0JW4Z1	Небанковская кредитная организация-центральный контрагент "Национальный Клиринговый Центр" (Акционерное общество)	7750004023	79 846 757 000,00	79 866 572 859,72
Иностранные ценные бумаги, квалифицированные в качестве ценных бумаг, - всего	2		x			0,00	0,00
в том числе: по каждой ценной бумаге	2.1		x				
...							

Руководитель акционерного инвестиционного фонда (управляющей компании паевого инвестиционного фонда) (лицо, исполняющее обязанности руководителя акционерного инвестиционного фонда (управляющей компании паевого инвестиционного фонда))

С.Г.Дюдин

Уполномоченное лицо специализированного депозитария акционерного инвестиционного фонда (паевого инвестиционного фонда)

Ю.Ю.Абушеева



Уполномоченное лицо (инициалы, фамилия) ипотечного покрытия и инвестиционных фондов

**Отчет о приросте (об уменьшении) стоимости имущества,
принадлежащего акционерному инвестиционному фонду
(составляющего паевой инвестиционный фонд)**

Раздел I. Реквизиты акционерного инвестиционного фонда (паевого инвестиционного фонда)

Полное наименование акционерного инвестиционного фонда (полное название паевого инвестиционного фонда)	Номер лицензии акционерного инвестиционного фонда (регистрационный номер правил доверительного управления паевым инвестиционным фондом)	Код по Общероссийскому классификатору предприятий и организаций (ОКПО)
1	2	3
Биржевой паевой инвестиционный фонд рыночных финансовых инструментов «ВТБ – Ликвидность»	3915	43128696

Раздел II. Параметры отчета о приросте (об уменьшении) стоимости имущества

Отчетный период	Код валюты, в которой определена стоимость чистых активов
1	2
Октябрь 2021 г.	RUB

Раздел III. Сведения о приросте (об уменьшении) стоимости имущества, принадлежащего акционерному инвестиционному фонду (составляющего паевой инвестиционный фонд)

Наименование показателя	Код строки	Значение показателя за отчетный период
1	2	3
Прирост «+» (уменьшение «-») стоимости имущества в результате сделок с имуществом - всего	01	27 141 808,18
в том числе в результате сделок с ценными бумагами российских эмитентов (за исключением закладных)	01.01	27 141 808,18
с ценными бумагами иностранных эмитентов	01.02	0,00
с недвижимым имуществом и правами аренды недвижимого имущества	01.03	0,00
с имущественными правами (за исключением прав аренды недвижимого имущества, прав из кредитных договоров и договоров займа и прав требования к кредитной организации выплатить денежный эквивалент драгоценных металлов)	01.04	0,00
с денежными требованиями по кредитным договорам и договорам займа, в том числе удостоверенными закладными	01.05	0,00
с долями в уставных капиталах обществ с ограниченной ответственностью и правами участия в уставных капиталах иностранных коммерческих организаций	01.06	0,00
с проектной документацией	01.07	0,00
с драгоценными металлами и требованиями к кредитной организации выплатить их денежный эквивалент	01.08	0,00
с художественными ценностями	01.09	0,00
с иным имуществом	01.10	0,00
с дебиторской задолженностью	01.11	0,00
с денежными средствами на счетах, в том числе на счетах по депозиту, в кредитных организациях	01.12	0,00
Прирост «+» (уменьшение «-») стоимости имущества в результате изменения справедливой стоимости имущества – всего	02	0,00
в том числе в результате изменения справедливой стоимости ценных бумаг российских эмитентов (за исключением закладных)	02.01	0,00
ценных бумаг иностранных эмитентов	02.02	0,00
недвижимого имущества и прав аренды недвижимого имущества	02.03	0,00
имущественных прав (за исключением прав аренды недвижимого имущества, прав из кредитных договоров и договоров займа и прав требования к кредитной организации выплатить денежный эквивалент драгоценных металлов)	02.04	0,00
денежных требований по кредитным договорам и договорам займа, в том числе удостоверенными закладными	02.05	0,00
долей в уставных капиталах обществ с ограниченной ответственностью и прав участия в уставных капиталах иностранных коммерческих организаций	02.06	0,00
проектной документации	02.07	0,00
драгоценных металлов и требований к кредитной организации выплатить их денежный эквивалент	02.08	0,00
художественных ценностей	02.09	0,00
иного имущества	02.10	0,00
дебиторской задолженности	02.11	0,00
денежных средств на счетах, в том числе на счетах по депозиту, в кредитных организациях	02.12	0,00
Доход по имуществу, принадлежащему акционерному инвестиционному фонду (составляющему паевой инвестиционный фонд) – всего	03	0,00
в том числе		
процентный доход по банковским счетам (счетах по депозиту)	03.01	0,00
процентный доход по облигациям	03.02	0,00
дивиденды по акциям акционерных обществ	03.03	0,00
доходы по инвестиционным паям (акциям) инвестиционных фондов	03.04	0,00
распределение прибыли обществ с ограниченной ответственностью (иностраных коммерческих организаций)	03.05	0,00
доход от сдачи недвижимого имущества в аренду (субаренду)	03.06	0,00
платежи по кредитным договорам (договорам займа), имущественные права по обязательствам из которых составляют имущество фонда	03.07	0,00
иной доход по имуществу	03.08	0,00

Оплата по договорам, в том числе по договорам аренды, права из которых составляют имущество фонда	04	0,00
Сумма начисленных вознаграждений управляющей компании, специализированному депозитарию, лицу осуществляющему ведение реестра, аудиторской организации, оценщику и бирже – всего	05	1 077 113,14
в том числе управляющей компании	05.01	889 759,13
специализированному депозитарию, лицу осуществляющему ведение реестра, аудиторской организации, оценщику и бирже	05.02	187 354,01
Сумма начисленных расходов, связанных с управлением акционерным инвестиционным фондом или доверительным управлением паевым инвестиционным фондом	06	730 501,42
Сумма начисленных дивидендов по акциям акционерного инвестиционного фонда (дохода по инвестиционным паям паевого инвестиционного фонда)	07	0,00
Прочие доходы	08	1 077 113,14
Прочие расходы	09	1 271 084,47
Прирост «+» имущества в результате размещения акций акционерного инвестиционного фонда (выдачи инвестиционных паев паевого инвестиционного фонда)	10	545 000 000,00
Уменьшение «-» имущества в результате выкупа или приобретения акций акционерного инвестиционного фонда (погашения инвестиционных паев паевого инвестиционного фонда)	11	0,00
Прирост «+» имущества в результате обмена инвестиционных паев других паевых инвестиционных фондов на инвестиционные паи данного паевого инвестиционного фонда	12	0,00
Уменьшение «-» имущества в результате обмена инвестиционных паев данного паевого инвестиционного фонда на инвестиционные паи других паевых инвестиционных фондов	13	0,00
Итого прирост «+» или уменьшение «-» стоимости имущества (строки 01 + 02 + 03 - 04 - 05 - 06 - 07 + 08 - 09 + 10 + 11 + 12 + 13)	14	570 140 222,29

Раздел IV. Отчет о финансовых вложениях, переданных (полученных) с обязательством обратного выкупа (обратной продажи) по сделкам РЕПО

Наименование ценной бумаги	Код строки	Государственный регистрационный номер	Код ISIN	Наименование эмитента ценной бумаги	ИНН эмитента представляемых ценных бумаг	TIN эмитента представляемых ценных бумаг	ОГРН эмитента представляемых ценных бумаг	Стоимость ценных бумаг в составе активов фонда	
								оборот по покупке	оборот по продаже
1	2	3							
Ценные бумаги российских эмитентов - всего	1		x					104 119 950 452,50	104 147 092 260,68
в том числе: акции, обращающиеся на организованном рынке ценных бумаг	1.01		x						
в том числе по каждой акции	1.01.1		x						
акции, не обращающиеся на организованном рынке ценных бумаг	1.02		x						
в том числе по каждой акции	1.02.1		x						
облигации, обращающиеся на организованном рынке ценных бумаг	1.03		x					4 634 167 452,50	4 635 018 107,90
в том числе по каждой облигации	1.03.1		x						
Минфин России, 017, 29017RMFS	01.03	29017RMFS	RU000A1026D5	Министерство финансов Российской Федерации	7710168360		1037739085636	4 634 167 452,50	4 635 018 107,90
облигации, не обращающиеся на организованном рынке ценных бумаг	1.04		x					0,00	0,00
в том числе по каждой облигации	1.04.1		x						
инвестиционные паи, обращающиеся на организованном рынке ценных бумаг	1.05		x					0,00	0,00
в том числе по каждому инвестиционному паю	1.05.1		x						
инвестиционные паи, не обращающиеся на организованном рынке ценных бумаг	1.06		x					0,00	0,00
в том числе по каждому инвестиционному паю	1.06.1		x						
векселя	1.07		x					0,00	0,00
в том числе по каждому векселю	1.07.1		x						
ипотечные сертификаты	1.08		x					0,00	0,00
в том числе по каждому ипотечному сертификату	1.08.1		x						
депозитные сертификаты	1.09		x					0,00	0,00
в том числе по каждому депозитному сертификату	1.09.1		x						
закладные	1.10		x					0,00	0,00
в том числе по каждой закладной	1.10.1		x						
иные российские ценные бумаги (коносаметы, складские свидетельства, опционы эмитента и прочие ценные бумаги)	1.11		x					99 485 783 000,00	99 512 074 152,78
в том числе по каждой ценной бумаге	1.11.1		x						
КСУ - акции RU000A0JWKG5	01.11		RU000A0JWKG5	Небанковская кредитная организация-центральный контрагент "Национальный Клиринговый Центр" (Акционерное общество)	7750004023		1067711004481	2 637 600 000,00	2 638 136 116,17
КСУ - не прин. в обеспеч RU000A0ZYP02	01.11		RU000A0ZYP02	Небанковская кредитная организация-центральный контрагент "Национальный Клиринговый Центр" (Акционерное общество)	7750004023		1067711004481	3 673 400 000,00	3 674 485 713,48

				Небанковская кредитная организация-центральный контрагент "Национальный Клиринговый Центр" (Акционерное общество)					
KCY GC Bonds RU000A0JW4Z1	01.11		RU000A0J W4Z1		7750004023		1067711004481	93 174 783 000,00	93 199 452 323,13
Иностранные ценные бумаги квалифицированные в качестве ценных бумаг, - всего	2		x					0,00	0,00
в том числе по каждой ценной бумаге	2.1		x						

Руководитель акционерного инвестиционного фонда
(управляющей компании паевого инвестиционного
фонда) (лицо, исполняющее обязанности
руководителя акционерного инвестиционного фонда
(управляющей компании паевого инвестиционного
фонда))

Уполномоченное лицо специализированного
депозитария акционерного инвестиционного
фонда (паевого инвестиционного фонда)

С.П. Дюдин (инициалы, фамилия)

Ю.Ю. Абушева (инициалы, фамилия)

АО ВТБ Капитал
Управление активами

ОГРН 1027739323600 г. Москва

**Отчет о приросте (об уменьшении) стоимости имущества,
принадлежащего акционерному инвестиционному фонду
(составляющего паевой инвестиционный фонд)**

Раздел I. Реквизиты акционерного инвестиционного фонда (паевого инвестиционного фонда)

Полное наименование акционерного инвестиционного фонда (полное название паевого инвестиционного фонда)	Номер лицензии акционерного инвестиционного фонда (регистрационный номер правил доверительного управления паевым инвестиционным фондом)	Код по Общероссийскому классификатору предприятий и организаций (ОКПО)
1	2	3
Биржевой паевой инвестиционный фонд рыночных финансовых инструментов «ВТБ – Ликвидность»	3915	43128696

Раздел II. Параметры отчета о приросте (об уменьшении) стоимости имущества

Отчетный период	Код валюты, в которой определена стоимость чистых активов
1	2
Ноябрь 2021 г.	RUB

Раздел III. Сведения о приросте (об уменьшении) стоимости имущества, принадлежащего акционерному инвестиционному фонду (составляющего паевой инвестиционный фонд)

Наименование показателя	Код строки	Значение показателя за отчетный период
1	2	3
Прирост «+» (уменьшение «-») стоимости имущества в результате сделок с имуществом - всего	01	39 992 574,02
в том числе в результате сделок с ценными бумагами российских эмитентов (за исключением закладных)	01.01	39 992 574,02
с ценными бумагами иностранных эмитентов	01.02	0,00
с недвижимым имуществом и правами аренды недвижимого имущества	01.03	0,00
с имущественными правами (за исключением прав аренды недвижимого имущества, прав из кредитных договоров и договоров займа и прав требования к кредитной организации выплатить денежный эквивалент драгоценных металлов)	01.04	0,00
с денежными требованиями по кредитным договорам и договорам займа, в том числе удостоверенными закладными	01.05	0,00
с долями в уставных капиталах обществ с ограниченной ответственностью и правами участия в уставных капиталах иностранных коммерческих организаций	01.06	0,00
с проектной документацией	01.07	0,00
с драгоценными металлами и требованиями к кредитной организации выплатить их денежный эквивалент	01.08	0,00
с художественными ценностями	01.09	0,00
с иным имуществом	01.10	0,00
с дебиторской задолженностью	01.11	0,00
с денежными средствами на счетах, в том числе на счетах по депозиту, в кредитных организациях	01.12	0,00
Прирост «+» (уменьшение «-») стоимости имущества в результате изменения справедливой стоимости имущества – всего	02	0,00
в том числе в результате изменения справедливой стоимости ценных бумаг российских эмитентов (за исключением закладных)	02.01	0,00
ценных бумаг иностранных эмитентов	02.02	0,00
недвижимого имущества и прав аренды недвижимого имущества	02.03	0,00
имущественных прав (за исключением прав аренды недвижимого имущества, прав из кредитных договоров и договоров займа и прав требования к кредитной организации выплатить денежный эквивалент драгоценных металлов)	02.04	0,00
денежных требований по кредитным договорам и договорам займа, в том числе удостоверенными закладными	02.05	0,00
долей в уставных капиталах обществ с ограниченной ответственностью и прав участия в уставных капиталах иностранных коммерческих организаций	02.06	0,00
проектной документации	02.07	0,00
драгоценных металлов и требований к кредитной организации выплатить их денежный эквивалент	02.08	0,00
художественных ценностей	02.09	0,00
иного имущества	02.10	0,00
дебиторской задолженности	02.11	0,00
денежных средств на счетах, в том числе на счетах по депозиту, в кредитных организациях	02.12	0,00
Доход по имуществу, принадлежащему акционерному инвестиционному фонду (составляющему паевой инвестиционный фонд) – всего	03	0,00
в том числе:		
процентный доход по банковским счетам (счетам по депозиту)	03.01	0,00
процентный доход по облигациям	03.02	0,00
дивиденды по акциям акционерных обществ	03.03	0,00
доходы по инвестиционным паям (акциям) инвестиционных фондов	03.04	0,00
распределение прибыли обществ с ограниченной ответственностью (иностраных коммерческих организаций)	03.05	0,00
доход от сдачи недвижимого имущества в аренду (субаренду)	03.06	0,00
платежи по кредитным договорам (договорам займа), имущественные права по обязательствам из которых составляют имущество фонда	03.07	0,00
иные доходы по имуществу	03.08	0,00

Оплата по договорам, в том числе по договорам аренды, права из которых составляют имущество Фонда	04	0,00
Сумма начисленных вознаграждений управляющей компании, специализированному депозитарию, лицу, осуществляющему ведение реестра, аудиторской организации, оценщику и бирже – всего	05	1 289 331,70
в том числе управляющей компании	05,01	1 073 235,56
специализированному депозитарию, лицу, осуществляющему ведение реестра, аудиторской организации, оценщику и бирже	05,02	216 096,14
Сумма начисленных расходов, связанных с управлением акционерным инвестиционным фондом или доверительным управлением паевым инвестиционным фондом	06	884 470,80
Сумма начисленных дивидендов по акциям акционерного инвестиционного фонда (дохода по инвестиционным паям паевого инвестиционного фонда)	07	0,00
Прочие доходы	08	1 289 331,70
Прочие расходы	09	1 533 193,66
Прирост «+» имущества в результате размещения акций акционерного инвестиционного фонда (выдачи инвестиционных паев паевого инвестиционного фонда)	10	1 733 128 000,00
Уменьшение «-» имущества в результате выкупа или приобретения акций акционерного инвестиционного фонда (погашения инвестиционных паев паевого инвестиционного фонда)	11	-158 927 001,04
Прирост «+» имущества в результате обмена инвестиционных паев других паевых инвестиционных фондов на инвестиционные паи данного паевого инвестиционного фонда	12	0,00
Уменьшение «-» имущества в результате обмена инвестиционных паев данного паевого инвестиционного фонда на инвестиционные паи других паевых инвестиционных фондов	13	0,00
Итого прирост «+» или уменьшение «-» стоимости имущества (строки 01 + 02 + 03 - 04 - 05 - 06 - 07 + 08 - 09 + 10 + 11 + 12 + 13)	14	1 611 775 908,52

Раздел IV. Отчет о финансовых вложениях, переданных (полученных) с обязательством обратного выкупа (обратной продажи) по сделкам РЕПО

Наименование ценной бумаги	Код строки	Государственный регистрационный номер	Код ISIN	Наименование эмитента ценной бумаги	ИНН эмитента представляемых ценных бумаг	TIN эмитента представляемых ценных бумаг	ОГРН эмитента представляемых ценных бумаг	Стоимость ценных бумаг в составе активов фонда	
								оборот по покупке	оборот по продаже
1	2	3							
Ценные бумаги российских эмитентов - всего	1		x					124 660 940 555,64	124 700 933 129,66
в том числе: акции, обращающиеся на организованном рынке ценных бумаг	1.01		x						
в том числе: по каждой акции	1.01.1		x						
акции, не обращающиеся на организованном рынке ценных бумаг	1.02		x						
в том числе: по каждой акции	1.02.1		x						
облигации, обращающиеся на организованном рынке ценных бумаг	1.03		x					2 856 092 555,64	2 856 671 964,91
в том числе: по каждой облигации	1.03.1		x						
Минфин России, 002_52002RMFS	01.03	52002RMFS	RU000A0ZY226	Министерство финансов Российской Федерации	7710168360		1037739085636	2 094 983 064,99	2 095 407 801,28
Минфин России, 008_29008RMFS	01.03	29008RMFS	RU000A0JV4P3	Министерство финансов Российской Федерации	7710168360		1037739085636	496 196 417,73	496 296 608,62
Минфин России, 228_26228RMFS	01.03	26228RMFS	RU000A10DA82	Министерство финансов Российской Федерации	7710168360		1037739085636	264 913 072,92	264 967 555,01
облигации, не обращающиеся на организованном рынке ценных бумаг	1.04		x					0,00	0,00
в том числе: по каждой облигации	1.04.1		x						
инвестиционные паи, обращающиеся на организованном рынке ценных бумаг	1.05		x					0,00	0,00
в том числе: по каждому инвестиционному паю	1.05.1		x						
инвестиционные паи, не обращающиеся на организованном рынке ценных бумаг	1.06		x					0,00	0,00
в том числе: по каждому инвестиционному паю	1.06.1		x						
векселя	1.07		x					0,00	0,00
в том числе: по каждому векселю	1.07.1		x						
ипотечные сертификаты	1.08		x					0,00	0,00
в том числе: по каждому ипотечному сертификату	1.08.1		x						
депозитные сертификаты	1.09		x					0,00	0,00
в том числе: по каждому депозитному сертификату	1.09.1		x						
закладные	1.10		x					0,00	0,00
в том числе: по каждой закладной	1.10.1		x						
иные российские ценные бумаги (коносамента, складские свидетельства, опционы эмитента и прочие ценные бумаги)	1.11		x					121 804 848 000,00	121 844 261 164,75
в том числе: по каждой ценной бумаге	1.11.1		x						
КСУ - акции RU000A0JWKG5	01.11		RU000A0JWKG5	Небанковская кредитная организация-центральный контрагент "Национальный Инвестиционный Центр" (Акционерное общество)	7750004023		1067711004481	5 650 000 000,00	5 651 145 479,45

КСУ - не прин. в обеспеч RU000A0ZYF02	01.11		RU000A0Z YF02	Небанковская кредитная организация-центральн ый контрагент "Национальный Клиринговый Центр" (Акционерное общество)	7750004023		1067711004481	18 017 340 000,00	18 024 805 235,01
КСУ GC Bonds RU000A0JW4Z1	01.11		RU000A0J W4Z1	Небанковская кредитная организация-центральн ый контрагент "Национальный Клиринговый Центр" (Акционерное общество)	7750004023		1067711004481	98 137 508 000,00	98 168 310 450,29
Иностраные ценные бумаги квалифицированные в качестве ценных бумаг - всего	2		x					0,00	0,00
в том числе по каждой ценной бумаге	2.1		x						

Руководитель акционерного инвестиционного фонда
(управляющей компании паевого инвестиционного
фонда) (лицо, исполняющее обязанности
руководителя акционерного инвестиционного фонда
(управляющей компании паевого инвестиционного
фонда))

С.Г. Дюдин

(инициалы, фамилия)

Уполномоченное лицо специализированного
депозитария акционерного инвестиционного
фонда (паевого инвестиционного фонда)

Ю.Ю. Абушеева

(инициалы, фамилия)



Отчет о приросте (об уменьшении) стоимости имущества,
принадлежащего акционерному инвестиционному фонду
(составляющего паевой инвестиционный фонд)

Раздел I. Реквизиты акционерного инвестиционного фонда (паевого инвестиционного фонда)

Полное наименование акционерного инвестиционного фонда (полное название паевого инвестиционного фонда)	Номер лицензии акционерного инвестиционного фонда (регистрационный номер правил доверительного управления паевым инвестиционным фондом)	Код по Общероссийскому классификатору предприятий и организаций (ОКПО)
1	2	3
Биржевой паевой инвестиционный фонд рыночных финансовых инструментов «ВТБ – Ликвидность»	3915	43128696

Раздел II. Параметры отчета о приросте (об уменьшении) стоимости имущества

Отчетный период	Код валюты, в которой определена стоимость чистых активов
1	2
Декабрь 2021 г.	RUB

Раздел III. Сведения о приросте (об уменьшении) стоимости имущества, принадлежащего акционерному инвестиционному фонду (составляющего паевой инвестиционный фонд)

Наименование показателя	Код строки	Значение показателя за отчетный период
1	2	3
Прирост «+» (уменьшение «-») стоимости имущества в результате сделок с имуществом - всего	01	39 215 050,71
в том числе в результате сделок:		
с ценными бумагами российских эмитентов (за исключением залладных)	01.01	39 215 050,71
с ценными бумагами иностранных эмитентов	01.02	0,00
с недвижимым имуществом и правами аренды недвижимого имущества	01.03	0,00
с имущественными правами (за исключением прав аренды недвижимого имущества, прав из кредитных договоров и договоров займа и прав требования к кредитной организации выплатить денежный эквивалент драгоценных металлов)	01.04	0,00
с денежными требованиями по кредитным договорам и договорам займа, в том числе удостоверенными залладными	01.05	0,00
с долями в уставных капиталах обществ с ограниченной ответственностью и правами участия в уставных капиталах иностранных коммерческих организаций	01.06	0,00
с проектной документацией	01.07	0,00
с драгоценными металлами и требованиями к кредитной организации выплатить их денежный эквивалент	01.08	0,00
с художественными ценностями	01.09	0,00
с иным имуществом	01.10	0,00
с дебиторской задолженностью	01.11	0,00
с денежными средствами на счетах, в том числе на счетах по депозиту, в кредитных организациях	01.12	0,00
Прирост «+» (уменьшение «-») стоимости имущества в результате изменения справедливой стоимости имущества – всего	02	3 505 892,19
в том числе в результате изменения справедливой стоимости:		
ценных бумаг российских эмитентов (за исключением залладных)	02.01	0,00
ценных бумаг иностранных эмитентов	02.02	0,00
недвижимого имущества и прав аренды недвижимого имущества	02.03	0,00
имущественных прав (за исключением прав аренды недвижимого имущества, прав из кредитных договоров и договоров займа и прав требования к кредитной организации выплатить денежный эквивалент драгоценных металлов)	02.04	0,00
денежных требований по кредитным договорам и договорам займа, в том числе удостоверенными залладными	02.05	0,00
долей в уставных капиталах обществ с ограниченной ответственностью и прав участия в уставных капиталах иностранных коммерческих организаций	02.06	0,00
проектной документацией	02.07	0,00
драгоценных металлов и требований к кредитной организации выплатить их денежный эквивалент	02.08	0,00
художественных ценностей	02.09	0,00
иного имущества	02.10	0,00
дебиторской задолженности	02.11	3 505 892,19
денежных средств на счетах, в том числе на счетах по депозиту, в кредитных организациях	02.12	0,00
Доход по имуществу, принадлежащему акционерному инвестиционному фонду (составляющему паевой инвестиционный фонд) – всего	03	0,00
в том числе:		
процентный доход по банковским счетам (счетам по депозиту)	03.01	0,00
процентный доход по облигациям	03.02	0,00
дивиденды по акциям акционерных обществ	03.03	0,00
доходы по инвестиционным паям (акциям) инвестиционных фондов	03.04	0,00
распределение прибыли обществ с ограниченной ответственностью (иностраных коммерческих организаций)	03.05	0,00
доход от сдачи недвижимого имущества в аренду (субаренду)	03.06	0,00
платежи по кредитным договорам (договорам займа), имущественные права по обязательствам из которых составляют имущество фонда	03.07	0,00
иные доходы по имуществу	03.08	0,00
Оплата по договорам, в том числе по договорам аренды, права из которых составляют имущество фонда	04	0,00
Сумма начисленных вознаграждений управляющей компании, специализированному депозитарию, лицу, осуществляющему ведение реестра, аудиторской организации, оценщику и бирже – всего	05	1 280 114,12
в том числе:		
управляющей компании	05.01	1 280 114,12
специализированному депозитарию, лицу, осуществляющему ведение реестра, аудиторской организации, оценщику и бирже	05.02	224 250,44

Сумма начисленных расходов, связанных с управлением акционерным инвестиционным фондом или доверительным управлением паевым инвестиционным фондом	06	1 329 740,52
Сумма начисленных дивидендов по акциям акционерного инвестиционного фонда (дохода по инвестиционным паем паевого инвестиционного фонда)	07	0,00
Прочие доходы	08	4 660 077,52
Прочие расходы	09	1 828 734,45
Прирост «+» имущества в результате размещения акций акционерного инвестиционного фонда (выдачи инвестиционных паев паевого инвестиционного фонда)	10	1 561 000 000,00
Уменьшение «-» имущества в результате выкупа или приобретения акций акционерного инвестиционного фонда (погашения инвестиционных паев паевого инвестиционного фонда)	11	-444 516 596,76
Прирост «+» имущества в результате обмена инвестиционных паев других паевых инвестиционных фондов на инвестиционные паи данного паевого инвестиционного фонда	12	0,00
Уменьшение «-» имущества в результате обмена инвестиционных паев данного паевого инвестиционного фонда на инвестиционные паи других паевых инвестиционных фондов	13	0,00
Итого: прирост «+» или уменьшение «-» стоимости имущества (строки 01 + 02 + 03 - 04 - 05 - 06 - 07 + 08 - 09 + 10 + 11 + 12 + 13)	14	1 159 201 584,13

Раздел IV. Отчет о финансовых вложениях, переданных (полученных) с обязательством обратного выкупа (обратной продажи) по сделкам РЕПО

Наименование ценной бумаги	Код строки	Государственный регистрационный номер	Код ISIN	Наименование эмитента ценной бумаги	ИНН эмитента представляемых ценных бумаг	TIN эмитента представляемых ценных бумаг	ОГРН эмитента представляемых ценных бумаг	Стоимость ценных бумаг в составе активов фонда	
								оборот по покупке	оборот по продаже
Ценные бумаги российских эмитентов - всего	1		x					134 556 750 982,96	134 595 966 033,67
в том числе: акции, обращающиеся на организованном рынке ценных бумаг	1.01		x						
в том числе: по каждой акции	1.01.1		x						
акции, не обращающиеся на организованном рынке ценных бумаг	1.02		x						
в том числе: по каждой акции	1.02.1		x						
облигации, обращающиеся на организованном рынке ценных бумаг	1.03		x					1 583 825 982,96	1 584 153 827,85
в том числе: по каждой облигации	1.03.1		x						
Минфин России, 230, 26230RMFS	01.03	26230RMFS	RU000A10 0EF5	Министерство финансов Российской Федерации	7710168360		1037739085636	1 376 026 251,60	1 376 311 056,33
Минфин России, 228, 26228RMFS	01.03	26228RMFS	RU000A10 0A82	Министерство финансов Российской Федерации	7710168360		1037739085636	207 799 731,36	207 842 771,52
облигации, не обращающиеся на организованном рынке ценных бумаг	1.04		x					0,00	0,00
в том числе: по каждой облигации	1.04.1		x						
инвестиционные паи, обращающиеся на организованном рынке ценных бумаг	1.05		x					0,00	0,00
в том числе: по каждому инвестиционному паю	1.05.1		x						
инвестиционные паи, не обращающиеся на организованном рынке ценных бумаг	1.06		x					0,00	0,00
в том числе: по каждому инвестиционному паю	1.06.1		x						
векселя	1.07		x					0,00	0,00
в том числе: по каждому векселю	1.07.1		x						
ипотечные сертификаты	1.08		x					0,00	0,00
в том числе: по каждому ипотечному сертификату	1.08.1		x						
депозитные сертификаты	1.09		x					0,00	0,00
в том числе: по каждому депозитному сертификату	1.09.1		x						
закладные	1.10		x					0,00	0,00
в том числе: по каждой закладной	1.10.1		x						
иные российские ценные бумаги (коносаменты, складские свидетельства, опционы эмитента и прочие ценные бумаги)	1.11		x					132 972 925 000,00	133 011 812 205,82
в том числе: по каждой ценной бумаге	1.11.1		x						
КСУ - акции RU000A0JWKG5	01.11		RU000A0J WKG5	Небанковская кредитная организация-центральный контрагент "Национальный Клиринговый Центр" (Акционерное общество)	7750004023		1067711004481	19 939 757 000,00	19 946 417 261,91
КСУ - не прин. в обеспеч RU000A0ZYPO2	01.11		RU000A0Z YPO2	Небанковская кредитная организация-центральный контрагент "Национальный Клиринговый Центр" (Акционерное общество)	7750004023		1067711004481	11 016 620 000,00	11 018 873 725,09
КСУ GC Bonds RU000A0JW4Z1	01.11		RU000A0J W4Z1	Небанковская кредитная организация-центральный контрагент "Национальный Клиринговый Центр" (Акционерное общество)	7750004023		1067711004481	102 016 548 000,00	102 046 521 218,82
Иностранные ценные бумаги, квалифицированные в качестве ценных бумаг - всего	2		x					0,00	0,00
в том числе: по каждой ценной бумаге	2.1		x						

Руководитель акционерного инвестиционного фонда (управляющей компании паевого инвестиционного фонда) (лицо, исполняющее обязанности руководителя акционерного инвестиционного фонда (управляющей компании паевого инвестиционного фонда))

С.Г. Дюдин




Уполномоченное лицо специализированного
депозитария акционерного инвестиционного
фонда (паевого инвестиционного фонда)

Ю.Ю. Абушева

(инициалы, фамилия)

(инициалы, фамилия)



Отчет о вознаграждениях и расходах, связанных с доверительным управлением имуществом, составляющим активы акционерного инвестиционного фонда (имуществом, составляющим паевой инвестиционный фонд)

Раздел I. Реквизиты акционерного инвестиционного фонда (паевого инвестиционного фонда)

Полное наименование акционерного инвестиционного фонда (полное название паевого инвестиционного фонда)	Номер лицензии акционерного инвестиционного фонда (регистрационный номер правил доверительного управления паевым инвестиционным фондом)	Код по Общероссийскому классификатору предприятий и организаций (ОКПО) акционерного инвестиционного фонда (паевого инвестиционного фонда)
1	2	3
Биржевой паевой инвестиционный фонд рыночных финансовых инструментов «ВТБ – Ликвидность»	3915	43128696

Раздел II. Параметры отчета о вознаграждениях и расходах

Текущий отчетный год	Код валюты, в которой определена стоимость чистых активов
1	2
2021	RUB

Раздел III. Сведения о вознаграждениях и расходах, связанных с управлением акционерным инвестиционным фондом (доверительным управлением паевым инвестиционным фондом)

Наименование показателя	Код строки	Значение показателя на текущую отчетную дату
1	2	3
Сумма вознаграждений, начисленных за услуги, оказанные в течение отчетного года – всего	01	10 575 135,62
в том числе:		
управляющей компании	01.01	8 793 811,54
специализированному депозитарию	01.02	1 776 324,08
лицу, осуществляющему ведение реестра акционеров акционерного инвестиционного фонда (владелец инвестиционных паев паевого инвестиционного фонда)	01.03	0,00
оценщику	01.04	0,00
аудиторской организации	01.05	5 000,00
бирже	01.06	0,00
Сумма расходов, связанных с доверительным управлением имуществом, составляющим активы акционерного инвестиционного фонда (имуществом, составляющим паевой инвестиционный фонд), – всего	02	7 343 242,27
в том числе (по видам расходов)		
оплата услуг организаций, индивидуальных предпринимателей по совершению сделок за счет имущества Фонда от имени этих организаций, индивидуальных предпринимателей или от имени управляющей компании, осуществляющей доверительное управление указанным имуществом	02.01	7 246 775,79
ИТОГО сумма вознаграждений и расходов (сумма строк 01+02)	03	17 918 377,89

Руководитель акционерного инвестиционного фонда (управляющей компании паевого инвестиционного фонда) (лицо, исполняющее обязанности руководителя акционерного инвестиционного фонда (управляющей компании паевого инвестиционного фонда))


С.Г. Дюдин

(инициалы, фамилия)

Уполномоченное лицо специализированного депозитария акционерного инвестиционного фонда (паевого инвестиционного фонда)

Ю.Ю. Абушеева

(инициалы, фамилия)




Пояснительная записка
к годовой отчетности паевого инвестиционного фонда за 2021г.

Отчетность в отношении имущества, составляющего паевой инвестиционный фонд, и операций с этим имуществом составлена в соответствии с требованиями, установленными Федеральным Законом от 29.11.2001 №156-ФЗ «Об инвестиционных фондах», Указанием Банка России от 08.02.2018 №4715-У «О формах, порядке и сроках составления и представления в Банк России отчетов акционерными инвестиционными фондами, управляющими компаниями инвестиционных фондов, паевых инвестиционных фондов и негосударственных пенсионных фондов», Указанием Банка России от 05.09.2016 №4129-У «О составе и структуре активов акционерных инвестиционных фондов и активов паевых инвестиционных фондов», Указанием Банка России от 25.08.2015 №3758-У «Об определении стоимости чистых активов инвестиционных фондов, в том числе о порядке расчета среднегодовой стоимости чистых активов паевого инвестиционного фонда и чистых активов акционерного инвестиционного фонда, расчетной стоимости инвестиционных паев паевых инвестиционных фондов, стоимости имущества, переданного в оплату инвестиционных паев».

Генеральный директор
АО ВТБ Капитал Управление активами

Дюдин С.Г.





Всего прошито и
пронумеровано
37 лист(ов)



