



Стоимость инвестиционных паев может увеличиваться и уменьшаться, результаты инвестирования в прошлом не определяют доходы в будущем, государство не гарантирует доходность инвестиций в паевые инвестиционные фонды. Прежде чем приобрести инвестиционный пай, следует внимательно ознакомиться с правилами доверительного управления паевым инвестиционным фондом

## **АУДИТОРСКОЕ ЗАКЛЮЧЕНИЕ НЕЗАВИСИМОГО АУДИТОРА**

**ОБ ОТЧЕТНОСТИ БИРЖЕВОГО ПАЕВОГО  
ИНВЕСТИЦИОННОГО ФОНДА РЫНОЧНЫХ ФИНАНСОВЫХ  
ИНСТРУМЕНТОВ  
«ВТБ – РОССИЙСКИЕ КОРПОРАТИВНЫЕ ОБЛИГАЦИИ СМАРТ  
БЕТА»  
ПОД УПРАВЛЕНИЕМ АКЦИОНЕРНОГО ОБЩЕСТВА  
ВТБ КАПИТАЛ УПРАВЛЕНИЕ АКТИВАМИ  
ЗА 2021 ГОД**



**Аудиторское заключение независимого аудитора  
по результатам аудита отчетности паевого инвестиционного фонда**

**Владельцам инвестиционных паев Биржевого паевого инвестиционного фонда  
рыночных финансовых инструментов «ВТБ – Российские корпоративные облигации  
смарт бета»**

**Мнение**

Мы провели аудит отчетности в отношении имущества, составляющего Биржевой паевой инвестиционный фонд рыночных финансовых инструментов «ВТБ – Российские корпоративные облигации смарт бета», и операций с этим имуществом (далее – отчетность специального назначения), состоящей из:

- Справки о стоимости чистых активов, в том числе о стоимости имущества паевого инвестиционного фонда, составленной по состоянию на 30.12.2021;
- Ежемесячных отчетов о приросте (об уменьшении) стоимости имущества, составляющего паевой инвестиционный фонд, за каждый месяц 2021 года;
- Отчета о вознаграждениях и расходах, связанных с доверительным управлением имуществом, составляющим паевой инвестиционный фонд, за 2021 год;
- Пояснительной записки к годовой отчетности паевого инвестиционного фонда за 2021 год.

По нашему мнению, прилагаемая отчетность специального назначения Биржевого паевого инвестиционного фонда рыночных финансовых инструментов «ВТБ – Российские корпоративные облигации смарт бета» (далее – Фонд) под управлением АО ВТБ Капитал Управление активами (далее - Управляющая компания) по состоянию на 30 декабря 2021 года, а также за год, закончившийся на указанную дату, подготовлена во всех существенных отношениях в соответствии с требованиями к составлению отчетности в отношении имущества, составляющего паевой инвестиционный фонд, и операций с этим имуществом, установленными Федеральным Законом от 29.11.2001 №156-ФЗ «Об инвестиционных фондах», Указанием Банка России от 08.02.2018 №4715-У «О формах, порядке и сроках составления и представления в Банк России отчетов акционерными инвестиционными фондами, управляющими компаниями инвестиционных фондов, паевых инвестиционных фондов и негосударственных пенсионных фондов», Указанием Банка России от 13.01.2021 N 5708-У «Об объемах, формах, порядке и сроках составления и представления в Банк России отчетов акционерными инвестиционными фондами, управляющими компаниями инвестиционных фондов, паевых инвестиционных фондов и негосударственных пенсионных фондов», Указанием Банка России от 05.09.2016 №4129-У «О составе и структуре активов акционерных инвестиционных фондов и активов паевых инвестиционных фондов», Указанием Банка России от 25.08.2015 №3758-У «Об определении стоимости чистых активов инвестиционных фондов, в том числе о порядке расчета среднегодовой стоимости чистых активов паевого инвестиционного фонда и чистых активов акционерного инвестиционного фонда, расчетной стоимости инвестиционных паев паевых инвестиционных фондов, стоимости имущества, переданного в оплату инвестиционных паев» (далее – нормативно-правовые акты Российской Федерации).

**Основание для выражения мнения**

Мы провели аудит в соответствии с Международными стандартами аудита (далее – МСА). Наша ответственность в соответствии с этими стандартами далее раскрывается в разделе «Ответственность аудитора за аудит отчетности специального назначения» настоящего заключения.

Мы независимы в соответствии с Правилами независимости аудиторов и аудиторских организаций и Кодексом профессиональной этики аудиторов, соответствующими Международному кодексу этики профессиональных бухгалтеров (включая международные стандарты независимости), разработанному Советом по международным стандартам этики для профессиональных бухгалтеров, и нами выполнены прочие иные обязанности в соответствии с этими требованиями профессиональной этики. Мы полагаем, что полученные нами аудиторские доказательства являются достаточными и надлежащими, чтобы служить основанием для выражения нашего мнения.

**Важные обстоятельства: принципы учета и ограничение распространения**

Мы обращаем внимание на Пояснительную записку к годовой отчетности паевого инвестиционного фонда за 2021 год, в которой указаны нормативные требования в отношении составления отчетности специального назначения. Прилагаемая отчетность специального назначения составлена с целью отражения соблюдения Управляющей компанией требований, установленных указанными нормативно-правовыми актами Российской Федерации в отношении составления отчетности в отношении имущества, составляющего паевой инвестиционный фонд, и операций с этим имуществом. Следовательно, данная



отчетность специального назначения может быть непригодна для иной цели. Мы не выражаем модифицированное мнение в связи с этим вопросом.

## **Прочие сведения: события после отчетной даты**

В связи с напряженной геополитической обстановкой, сложившейся в феврале 2022 года, произошел существенный рост волатильности на фондовых и валютных рынках, курс рубля по отношению к доллару и евро существенно снизился. Сложившаяся ситуация на финансовых рынках, вызванная введением ограничений иностранными государствами в отношении ряда финансовых институтов, а также новых международных санкций в отношении ряда российских компаний и граждан, оказывает негативное влияние на российскую экономику и существенно ухудшает условия выполнения обязательств или может привести к невозможности либо несвоевременному исполнению управляющей компанией своих обязательств в рамках договора доверительного управления. Наличие риска приостановки организованных торгов ценными бумагами российскими организаторами торговли, проблем с корректным определением активного рынка, наличие кредитного риска и прочие нерыночные факторы, а также отсутствие необходимого объема торгов, приводит к ситуации, когда определение справедливой стоимости активов в паевых инвестиционных фондах, и как следствие, определение стоимости чистых активов таких фондов, является затруднительным и может нарушать права и законные интересы владельцев инвестиционных паев.

Мы не выражаем модифицированное мнение в связи с этим вопросом.

## **Ответственность руководства Управляющей компании и лиц, отвечающих за корпоративное управление за отчетность специального назначения**

Руководство Управляющей компании несет ответственность за подготовку указанной отчетности специального назначения в соответствии с требованиями к составлению отчетности в отношении имущества, составляющего паевой инвестиционный фонд, и операций с этим имуществом, установленными нормативно-правовыми актами Российской Федерации, и за систему внутреннего контроля, которую руководство Управляющей компании считает необходимой для подготовки отчетности специального назначения, не содержащей существенных искажений вследствие недобросовестных действий или ошибок.

Лица, отвечающие за корпоративное управление, несут ответственность за надзор за подготовкой отчетности специального назначения.

## **Ответственность аудитора за аудит отчетности специального назначения**

Наша цель состоит в получении разумной уверенности в том, что отчетность специального назначения не содержит существенных искажений вследствие недобросовестных действий или ошибок, и в выпуске аудиторского заключения, содержащего наше мнение. Разумная уверенность представляет собой высокую степень уверенности, но не является гарантией того, что аудит, проведенный в соответствии с МСА, всегда выявляет существенные искажения при их наличии. Искажения могут быть результатом недобросовестных действий или ошибок и считаются существенными, если можно обоснованно предположить, что в отдельности или в совокупности они могут повлиять на экономические решения пользователей, принимаемые на основе этой отчетности специального назначения.

В рамках аудита, проводимого в соответствии с МСА, мы применяем профессиональное суждение и сохраняем профессиональный скептицизм на протяжении всего аудита. Кроме того, мы:

- › выявляем и оцениваем риски существенного искажения отчетности специального назначения вследствие недобросовестных действий или ошибок; разрабатываем и проводим аудиторские процедуры в ответ на эти риски; получаем аудиторские доказательства, являющиеся достаточными и надлежащими, чтобы служить основанием для выражения нашего мнения. Риск необнаружения существенного искажения в результате недобросовестных действий выше, чем риск необнаружения существенного искажения в результате ошибки, так как недобросовестные действия могут включать сговор, подлог, умышленный пропуск, искаженное представление информации или действия в обход системы внутреннего контроля;

- › получаем понимание системы внутреннего контроля, имеющей значение для аудита, с целью разработки аудиторских процедур, соответствующих обстоятельствам, но не с целью выражения мнения об эффективности системы внутреннего контроля;

- › оцениваем надлежащий характер применяемой учетной политики и обоснованность оценочных значений, рассчитанных руководством Управляющей компании, и соответствующего раскрытия информации.

Мы осуществляем информационное взаимодействие с лицами, отвечающими за корпоративное управление, доводя до их сведения, помимо прочего, информацию о запланированном объеме и сроках аудита, а также о существенных замечаниях по результатам аудита, в том числе о значительных недостатках системы внутреннего контроля, которые мы выявляем в процессе аудита.



## ОТЧЕТ О РЕЗУЛЬТАТАХ ПРОВЕДЕННЫХ АУДИТОРОМ ПРОЦЕДУР В СООТВЕТСТВИИ С ТРЕБОВАНИЯМИ ФЕДЕРАЛЬНОГО ЗАКОНА ОТ 29.11.2001 №156-ФЗ «ОБ ИНВЕСТИЦИОННЫХ ФОНДАХ»

Руководство Управляющей компании несет ответственность за выполнение требований, установленных нормативно-правовыми актами Российской Федерации в отношении имущества, составляющего паевой инвестиционный фонд, а также операций с этим имуществом.

В соответствии со статьей 50 Федерального Закона от 29.11.2001 №156-ФЗ «Об инвестиционных фондах» мы провели проверку:

1. выполнения по состоянию на отчетную дату требований к:

- › составу и структуре имущества, составляющего паевой инвестиционный фонд;
- › оценке расчетной стоимости одного инвестиционного пая, суммы, на которую выдается один инвестиционный пай, и суммы денежной компенсации, подлежащей выплате в связи с погашением инвестиционного пая.

2. соблюдения Управляющей компанией:

- › правил ведения учета и составления отчетности в отношении имущества, составляющего паевой инвестиционный фонд, и операций с этим имуществом;
- › требований, предъявляемых к порядку хранения имущества, составляющего паевой инвестиционный фонд, и документов, удостоверяющих права на имущество, составляющее паевой инвестиционный фонд;
- › требований к сделкам, совершенным с активами паевого инвестиционного фонда.

По результатам проведенных процедур мы не обнаружили нарушений требований действующего законодательства во всех существенных отношениях.

Мы не проводили каких-либо процедур в отношении ведения учета и составления отчетности в отношении имущества, составляющего Фонд, и операций с этим имуществом, кроме процедур, которые мы сочли необходимыми для целей выражения мнения о том, составлена ли отчетность специального назначения Фонда по состоянию на 30.12.2021, а также за год, закончившийся на указанную дату, во всех существенных отношениях в соответствии с требованиями к отчетности паевых инвестиционных фондов, установленных нормативно-правовыми актами Российской Федерации.

Ирина Ефремовна Авдеева,

действующая от имени аудиторской организации  
на основании доверенности № 002-АК-2022 от 12.01.2022,  
руководитель аудита,  
по результатам которого  
составлено аудиторское заключение  
(ОРНЗ 21606077496),

*Ирина Ефремовна Авдеева*



### Аудируемое лицо

Биржевой паевой инвестиционный фонд рыночных финансовых инструментов «ВТБ – Российские корпоративные облигации смарт бета»  
под управлением АО ВТБ Капитал Управление активами  
123112, г. Москва, вн.тер.г. муниципальный округ Пресненский,  
наб. Пресненская, д.10, стр.1, этаж 38, помещение I  
Правила доверительного управления фондом  
№3647 от 31.01.2019

### Аудиторская организация

Общество с ограниченной ответственностью  
«Аудиторская компания «Мариллион»  
ОГРН 1027700190429  
129090, РФ, г. Москва, Протопоповский пер., д.25, корп. А  
Член саморегулируемой организации аудиторов Ассоциации  
«Содружество»  
ОРНЗ 11606054861





Справка о стоимости чистых активов, в том числе стоимости активов (имущества),  
акционерного инвестиционного фонда (паевого инвестиционного фонда)

Раздел I. Реквизиты паевого инвестиционного фонда

Полное название паевого инвестиционного фонда	Номер правил доверительного управления паевым инвестиционным фондом	Код по Общероссийскому классификатору предприятий и организаций (ОКПО)
1	2	3
Биржевой паевой инвестиционный фонд рыночных финансовых инструментов «ВТБ – Российские корпоративные облигации смарт бета»	3647	38757208

Раздел II. Параметры справки о стоимости чистых активов

Отчетная дата	Код валюты, в которой определена стоимость чистых активов
1	2
30.12.2021	RUB

Раздел III. Активы

Подраздел 1. Денежные средства

Наименование показателя	Код строки	Сумма на текущую отчетную дату
1	2	3
Денежные средства – всего	01	276 468,27
в том числе:		
на счетах в кредитных организациях – всего	01.01	276 468,27
в том числе:		
в валюте Российской Федерации	01.01.01	276 468,27
в иностранной валюте	01.01.02	0,00
на счетах по депозиту в кредитных организациях – всего	01.02	0,00
в том числе:		
в валюте Российской Федерации	01.02.01	0,00
в иностранной валюте	01.02.02	0,00

Подраздел 2. Ценные бумаги российских эмитентов (за исключением закладных)

Наименование показателя	Код строки	Сумма (стоимость) на текущую отчетную дату
1	2	3
Ценные бумаги российских эмитентов - всего	02	2 207 587 571,58
в том числе:		
облигации российских хозяйственных обществ (за исключением облигаций с ипотечным покрытием) – всего	02.01	2 103 532 361,58
из них:		
биржевые облигации российских хозяйственных обществ	02.01.01	2 007 805 470,83
государственные ценные бумаги Российской Федерации	02.02	0,00
государственные ценные бумаги субъектов Российской Федерации	02.03	0,00
муниципальные ценные бумаги	02.04	0,00
российские депозитарные расписки	02.05	0,00
инвестиционные паи паевых инвестиционных фондов	02.06	0,00
акции российских акционерных обществ – всего	02.07	0,00
в том числе:		
акции публичных акционерных обществ	02.07.01	0,00
акции непубличных акционерных обществ	02.07.02	0,00
векселя российских хозяйственных обществ	02.08	0,00
ипотечные ценные бумаги – всего	02.09	0,00

в том числе: облигации с ипотечным покрытием	02.09.01	0,00
ипотечные сертификаты участия	02.09.02	0,00
иные ценные бумаги	02.10	104 055 210,00

Подраздел 3. Ценные бумаги иностранных эмитентов

Наименование показателя	Код строки	Сумма (стоимость) на текущую отчетную дату
1	2	3
Ценные бумаги иностранных эмитентов – всего	03	0,00
в том числе: облигации иностранных эмитентов – всего	03.01	0,00
в том числе: облигации иностранных коммерческих организаций	03.01.01	0,00
облигации иностранных государств	03.01.02	0,00
облигации международных финансовых организаций	03.02	0,00
иностраные депозитарные расписки	03.03	0,00
паи (акции) иностранных инвестиционных фондов	03.04	0,00
акции иностранных акционерных обществ	03.05	0,00
иные ценные бумаги	03.06	0,00

Подраздел 4. Недвижимое имущество и права аренды недвижимого имущества

Наименование показателя	Код строки	Сумма (стоимость) на текущую отчетную дату
1	2	3
Недвижимое имущество и права аренды на недвижимое имущество – всего	04	0,00
в том числе: недвижимое имущество, находящееся на территории Российской Федерации – всего	04.01	0,00
из него: объекты незавершенного строительства	04.01.01	0,00
недвижимое имущество, находящееся на территории иностранных государств – всего	04.02	0,00
из него: объекты незавершенного строительства	04.02.01	0,00
права аренды недвижимого имущества, находящегося на территории Российской Федерации	04.03	0,00
права аренды недвижимого имущества, находящегося на территории иностранных государств	04.04	0,00

Подраздел 5. Имущественные права (за исключением прав аренды недвижимого имущества, прав из кредитных договоров и договоров займа и прав требования к кредитной организации выплатить денежный эквивалент драгоценных металлов)

Наименование показателя	Код строки	Сумма (стоимость) на текущую отчетную дату
1	2	3
Имущественные права – всего	05	0,00
в том числе: имущественные права из договоров участия в долевом строительстве объектов недвижимого имущества	05.01	0,00
имущественные права, связанные с возникновением права собственности на объект недвижимости (его часть) после завершения его строительства (создание) и возникающие из договора, стороной по которому является юридическое лицо, которому принадлежит право собственности или иное вещное право, включая право аренды, на земельный участок, выделенный в установленном порядке для целей строительства объекта недвижимости, и (или) имеющее разрешение на строительство объекта недвижимости на указанном земельном участке, либо юридическое лицо, инвестирующее денежные средства или иное имущество в строительство объекта недвижимости	05.02	0,00

имущественные права из договоров, на основании которых осуществляется строительство (создание) объектов недвижимого имущества (в том числе на месте объектов недвижимости) на выделенном в установленном порядке для целей строительства (создания) указанного объекта недвижимости земельном участке, который (право аренды которого) составляет активы акционерного инвестиционного фонда (паевого инвестиционного фонда)	05.03	0,00
имущественные права из договоров, на основании которых осуществляется реконструкция объектов недвижимости, составляющих активы акционерного инвестиционного фонда (паевого инвестиционного фонда)	05.04	0,00
иные имущественные права	05.05	0,00

Подраздел 6. Денежные требования по кредитным договорам и договорам займа, в том числе удостоверенные закладными

Наименование показателя	Код строки	Сумма (стоимость) на текущую отчетную дату
1	2	3
Денежные требования по кредитным договорам и договорам займа, в том числе удостоверенные закладными – всего	06	0,00
в том числе:		
денежные требования по кредитным договорам и договорам займа, не удостоверенные закладными	06.01	0,00
закладные	06.02	0,00

Подраздел 7. Производные финансовые инструменты (актив)

Наименование показателя	Код строки	Стоимость на текущую отчетную дату
1	2	3
Общая стоимость производных финансовых инструментов	07	0,00

Подраздел 8. Дебиторская задолженность

Наименование показателя	Код строки	Сумма (стоимость) на текущую отчетную дату
1	2	3
Дебиторская задолженность – всего	08	288 182 802,67
в том числе:		
средства, находящиеся у профессиональных участников рынка ценных бумаг	08.01	32 459,45
по сделкам	08.02	253 603 575,60
по процентному (купонному) доходу по денежным средствам на счетах и во вкладах, а также по ценным бумагам	08.03	34 546 767,62
прочая	08.04	0,00

Подраздел 9. Иное имущество, не указанное в подразделах 1-8

Наименование показателя	Код строки	Сумма (стоимость) на текущую отчетную дату
1	2	3
Иное имущество – всего	09	0,00
в том числе:		
доли в уставных капиталах российских обществ с ограниченной ответственностью	09.01	0,00
права участия в уставных капиталах иностранных коммерческих организаций	09.02	0,00
проектная документация для строительства или реконструкции объекта недвижимости	09.03	0,00
драгоценные металлы и требования к кредитной организации выплатить денежный эквивалент драгоценных металлов по текущему курсу – всего	09.04	0,00
в том числе:		
драгоценные металлы	09.04.01	0,00
требования к кредитной организации выплатить денежный эквивалент драгоценных металлов по текущему курсу	09.04.02	0,00
художественные ценности	09.05	0,00
прочее имущество	09.06	0,00

Подраздел 10. Общая стоимость активов

Наименование показателя	Стоимость на текущую отчетную дату
1	2
Общая стоимость активов (сумма строк 01+02+03+04+05+06+07+08+09)	2 496 046 842,52

#### Раздел IV. Обязательства

Наименование показателя	Код строки	Величина на текущую отчетную дату
1	2	3
Кредиторская задолженность - всего	10	1 210 322,51
по сделкам купли-продажи имущества	10.1	87 070,56
владельцам инвестиционных паев - всего	10.2	0,00
в том числе:		
обмен паев (акций) (перечисление денежных средств)	10.2.1	0,00
обмен паев (выдача паев), обмен акций (выпуск акций)	10.2.2	0,00
погашение паев (выкуп акций)	10.2.3	0,00
выплата дохода (дивидендов)	10.2.4	0,00
по налогам и сборам	10.3	0,00
по вознаграждениям (комиссиям)	10.4	1 123 251,95
по аренде, по охране, по услугам связи и др.	10.5	0,00
по кредитам и займам полученным - всего	10.6	0,00
в том числе:		
кредиты и займы полученные	10.6.1	0,00
накопленные проценты по кредитам (займам)	10.6.2	0,00
по страхованию	10.7	0,00
по рекламе	10.8	0,00
прочая кредиторская задолженность	10.9	0,00
Резерв на выплату вознаграждения – всего	11	1 081 566,13
в том числе:		
управляющей компании	11.1	0,00
специализированному депозитарию, лицу, осуществляющему ведение реестра, аудиторской организации, оценщику и бирже	11.2	1 081 566,13
Производные финансовые инструменты	12	0,00
Общая величина обязательств (сумма строк 10+11+12)	13	2 291 888,64

#### Раздел V. Стоимость чистых активов

Наименование показателя	Код строки	Значение показателя на текущую отчетную дату
1	2	3
Стоимость чистых активов (разность строк 10 и 13)	14	2 493 754 953,88
Количество размещенных акций акционерного инвестиционного фонда (количество выданных инвестиционных паев паевого инвестиционного фонда) – штук	15	20 436 155,61152
Стоимость чистых активов акционерного инвестиционного фонда в расчете на одну акцию (расчетная стоимость инвестиционного пая паевого инвестиционного фонда) (частное от деления строк 14 и 15)	16	122,03

#### Раздел VI. Примечания

Текущая отчетная дата	Примечание
1	2

Расшифровки активов «обязательность, принятых к расчету стоимости чистых активов»

Расшифровки раздела III «Активы»

Подраздел 1. Денежные средства

1.1. Денежные средства на счетах в кредитных организациях

Номер строки	Наименование подразделения с кодами записи денежного средства (дополнительно - код валюты)	Счетный номер подразделения (ОИРН)	Код валюты	Вид банковского счета	Сумма денежных средств	Уровень меридианной стоимости	Примечание
1	Банк ВТБ (ПАО)	10277390331	0030	Расчетный	278 468,27		
Итого					278 468,27		

1.2. Денежные средства на счетах по депозиту в кредитных организациях

Номер строки	Наименование кредитной организации	Счетный номер подразделения (ОИРН)	Код валюты	Субординированный депозит	Дата погашения	Уровень меридианной стоимости	Примечание
Итого							

Подраздел 2. Именные бумаги российских эмитентов (за исключением закладных)

2.1. Облигации российских хозяйственных обществ

Идентификационный номер облигации	Наименование эмитента (полное наименование юридического лица)	ОГРН эмитента	Идентификационный номер облигации	Организационно-правовая форма эмитента	Субординированность облигации	Регистрационный номер облигации (ИД)	Дата погашения	Количество облигаций	Стоимость актива	Уровень меридианной стоимости	Идентификационный номер облигации	Примечание	
													1
1	ООО "Сбербанк России"	5017023836	770451798	ООО	Нет	4920438323R-0	2030.01.16	22 895	21 300 249,50	Рыночные котировки (уровень 1)	ПАО Московская Биржа		
2	Публичное акционерное общество "Сбербанк России"	102773907169	772651627	АО	Нет	4920438323R-0	2030.02.17	30 000	24 919 125,00	Рыночные котировки (уровень 1)	ПАО Московская Биржа		
3	Публичное акционерное общество "Уралвагонзавод"	1025801702188	591029807	ПАО	Нет	4920438323R-0	2025.02.25	52 000	48 354 800,00	Рыночные котировки (уровень 1)	ПАО Московская Биржа		
4	Публичное акционерное общество "Сбербанк России"	114430000425	440116440	ПАО	Нет	4920438323R-0	2030.04.17	92 000	89 799 200,00	Рыночные котировки (уровень 1)	ПАО Московская Биржа		
5	Публичное акционерное общество "Уралвагонзавод"	102770000391	7702104820	ПАО	Нет	4920438323R-0	2030.05.15	35 000	32 316 000,00	Рыночные котировки (уровень 1)	ПАО Московская Биржа		
6	Публичное акционерное общество "Сбербанк России"	102774621295	772656547	ООО	Нет	4920438323R-0	2027.02.25	105 155	97 794 150,00	Рыночные котировки (уровень 1)	ПАО Московская Биржа		
7	Публичное акционерное общество "Сбербанк России"	1027810273645	782076374	ООО	Нет	4920438323R-0	2024.07.26	2 065	1 865 910,50	Рыночные котировки (уровень 1)	ПАО Московская Биржа		
8	Публичное акционерное общество "Уралвагонзавод"	119746000000	774490000	АО	Нет	4920438323R-0	2030.07.23	29 889	27 913 761,20	Рыночные котировки (уровень 1)	ПАО Московская Биржа		
9	Публичное акционерное общество "Сбербанк России"	102773903340	770235661	ООО	Нет	4920438323R-0	2023.03.29	9 800	9 543 240,00	Рыночные котировки (уровень 1)	ПАО Московская Биржа		
10	Публичное акционерное общество "Сбербанк России"	102773903391	7702070139	ПАО	Да	4-С-11006-5-002P	2031.04.02	3	26 155 159,47	Модель оценки, основанная на данных о рыночных котировках облигаций (уровень 2)	НП	В соответствии с ПАО "Сбербанк России" определение США по отношению к облигациям	
11	Публичное акционерное общество "Сбербанк России"	102773903391	7702070139	ПАО	Да	4-С-11006-5-002P	2031.04.02	1	9 590 000,00	Модель оценки, основанная на данных о рыночных котировках облигаций (уровень 2)	ПАО Московская Биржа		
12	Публичное акционерное общество "Сбербанк России"	120770245466	97042339	ООО	Нет	4-Н-00555R	2033.05.28	35 000	2 453 153,85	Модель оценки, основанная на данных о рыночных котировках облигаций (уровень 2)	Централ Цептр НРР	Центральный депозитарий ПАО "Сбербанк России"	
13	Публичное акционерное общество "Сбербанк России"	10250000737	552057018	АО	Нет	4920438323R-0	2023.10.24	72 725	69 225 960,20	Рыночные котировки (уровень 1)	ПАО Московская Биржа		
14	Публичное акционерное общество "Сбербанк России"	102740209186	744600970	ПАО	Нет	4920438323R-0	2023.11.28	29 400	27 877 860,00	Рыночные котировки (уровень 1)	ПАО Московская Биржа		
15	Публичное акционерное общество "Сбербанк России"	111793004330	772613187	АО	Нет	4920438323R-0	2023.12.12	70 000	57 652 000,00	Рыночные котировки (уровень 1)	ПАО Московская Биржа		
16	Публичное акционерное общество "Сбербанк России"	106719013952	771151300	ПАО	Нет	4920438323R-0	2025.12.09	160 000	146 209 560,00	Рыночные котировки (уровень 1)	ПАО Московская Биржа		
17	Публичное акционерное общество "Сбербанк России"	102770961015	770431786	ООО	Нет	4920438323R-0	2030.12.09	35 000	39 145 600,00	Рыночные котировки (уровень 1)	ПАО Московская Биржа		
18	Публичное акционерное общество "Сбербанк России"	102774318473	771650936	ПАО	Нет	4920438323R-0	2025.12.19	43 140	41 136 300,00	Рыночные котировки (уровень 1)	ПАО Московская Биржа		
19	Публичное акционерное общество "Сбербанк России"	102770067328	772916891	НАО	Нет	4920438323R-0	2024.02.22	60 000	56 748 000,00	Рыночные котировки (уровень 1)	ПАО Московская Биржа		

20	Публичное акционерное общество "Пулвиса тепличная компания"	1021401062187	1435032049	ПАО	НЕТ	4802-02-295102-2-01P	RU000A1022-02	2025.04.07	4 500	4 346 550,00	Рыночные котировки (уровень 1)	ПАО Миссовская Берга	-
21	Акционерное общество "Синера - транспортные решения"	1076970030820	6672241394	АО	НЕТ	4802-01-55232-2-01P	RU000A1025-00	2024.05.24	3 120	2 979 000,00	Рыночные котировки (уровень 1)	ПАО Миссовская Берга	-
22	Публичное акционерное общество "Агротек - российские агробизнесы"	1027000204661	77124074035	ПАО	НЕТ	4802-01-69010-2-01P	RU000A1038-43	2026.06.11	55 900	55 059 320,00	Рыночные котировки (уровень 1)	ПАО Миссовская Берга	-
23	Публичное акционерное общество "ТрансБел" валютные операции"	1177746627584	9705101614	ПАО	НЕТ	4802-02-19184-2-01P	RU000A1038-18	2031.08.08	57 250	55 114 575,00	Рыночные котировки (уровень 1)	ПАО Миссовская Берга	-
24	Акционерное общество "Сельскохозяйственный банк"	10277005401890	7725114488	АО	НЕТ	4802-04-023438-2-02P	RU000A1038-04	2026.06.03	120 000	119 388 000,00	Рыночные котировки (уровень 1)	ПАО Миссовская Берга	-
25	Акционерное общество "РН Банк"	1023500003737	5503607019	АО	НЕТ	4802-01-000170-2-01P	RU000A1038-01	2024.08.12	36 300	35 429 800,00	Рыночные котировки (уровень 1)	ПАО Миссовская Берга	-
26	Публичное акционерное общество "Промфинбанк"	1027739019142	7744090512	ПАО	НЕТ	4802-01-02051-2-01P	RU000A1038-01	2024.08.10	135 100	132 370 860,00	Рыночные котировки (уровень 1)	ПАО Миссовская Берга	-
27	Публичное акционерное общество "Автомобильная компания "Сбербанк России"	1027799070352	7717151380	ПАО	НЕТ	4802-01-00011-2-01P	RU000A1038-01	2026.08.08	50 000	48 250 000,00	Рыночные котировки (уровень 1)	ПАО Миссовская Берга	-
28	Акционерное общество "Линдер-Навигатор"	1047796714646	7705619586	АО	НЕТ	4802-05-55338-2-01P	RU000A1038-05	2026.09.15	6 500	6 232 280,00	Рыночные котировки (уровень 1)	ПАО Миссовская Берга	-
29	Публичное акционерное общество "Автомобильная компания "Сбербанк России"	1027700003881	7703164580	ПАО	НЕТ	4802-01-01868-2-01P	RU000A1046-01	2031.11.21	35 000	35 017 500,00	Рыночные котировки (уровень 1)	ПАО Миссовская Берга	-
30	Акционерное общество "Урал-Камчатка"	1033800604004	3403175078	АО	НЕТ	4802-01-03073-2-01P	RU000A1046-39	2026.12.11	21 850	22 256 615,00	Рыночные котировки (уровень 1)	ПАО Миссовская Берга	-
31	"Альпика" общество с ограниченной ответственностью	1027700167110	7746001487	АО	НЕТ	4802-02-69385-2-01P	RU000A1046-46	2031.12.27	56 410	56 900 767,00	Рыночные котировки (уровень 1)	ПАО Миссовская Берга	-
32	Публичное акционерное общество "Государственная транспортная лизинговая компания"	1027739407189	7720201627	АО	НЕТ	4802-15-24232-2-01P	RU000A1028-21	2025.10.21	26 500	22 781 080,00	Рыночные котировки (уровень 1)	ПАО Миссовская Берга	-
33	Публичное акционерное общество "ТрансТелеКом"	5067847273000	7834824381	ПАО	НЕТ	4802-05-26334-2-01P	RU000A1002-18	2024.10.24	2 500	2 439 250,00	Рыночные котировки (уровень 1)	ПАО Миссовская Берга	-
34	Публичное акционерное общество "Российские валютные депозиты"	1037739872959	7708503727	ОАО	НЕТ	4802-16-69595-2-01P	RU000A1004-19	2029.06.25	100 000	97 410 000,00	Рыночные котировки (уровень 1)	ПАО Миссовская Берга	-
35	Публичное акционерное общество "Ифотекс" компания "Роснефть"	1027700043562	7705107510	ПАО	НЕТ	406-00102-А	RU000A0017-12	2023.05.30	862	841 872,43	Модель оценки, основанная на данных наблюдений (уровень 2)	Центральный депозитарий (Центральный ДДР) ЦФА	-
36	Общество с ограниченной ответственностью "ИС" (Акционерное общество "Сбербанк России")	104781792053	7715634669	ООО	НЕТ	4802-05-36241-2-01P	RU000A1004-82	2034.04.04	1	1 003,40	Рыночные котировки (уровень 1)	ПАО Миссовская Берга	-
37	Публичное акционерное общество "История" (Акционерное общество "Сбербанк России")	1047796374092	7720516484	ПАО	НЕТ	4802-01-55393-2-01P	RU000A1006-44	2025.02.26	9 500	8 465 300,00	Рыночные котировки (уровень 1)	ПАО Миссовская Берга	-
38	Акционерное общество "Транспортная лизинговая компания"	1027739407189	7720201627	АО	НЕТ	4802-05-32432-2-01P	RU000A0016-02	2032.01.22	4 500	4 871 000,00	Рыночные котировки (уровень 1)	ПАО Миссовская Берга	-
39	Акционерное общество "ТрансТелеКом" (Акционерное общество "Сбербанк России")	1027739407189	7720201627	АО	НЕТ	4802-04-24242-2-01P	RU000A0016-02	2032.04.08	2 127	2 139 974,70	Рыночные котировки (уровень 1)	ПАО Миссовская Берга	-
40	Публичное акционерное общество "Ильинские Технологии"	1027700148124	7740000076	ПАО	НЕТ	4802-03-04115-2-01P	RU000A0215-05	2022.11.03	25 311	25 146 478,50	Рыночные котировки (уровень 1)	ПАО Миссовская Берга	-
41	Акционерное общество "Претя Россия" (Акционерное общество "Сбербанк России")	1187746000000	7744600000	АО	НЕТ	4802-04-00005-2-01P	RU000A0222-03	2028.04.24	228	224 879,40	Рыночные котировки (уровень 1)	ПАО Миссовская Берга	-
42	Общество с ограниченной ответственностью "Таттрансгаз"	1027700167110	7746001487	АО	НЕТ	4802190035-6	RU000A0215-05	2023.02.12	21 185	21 144 132,00	Рыночные котировки (уровень 1)	ПАО Миссовская Берга	-
43	Общество с ограниченной ответственностью "Таттрансгаз"	1087746712388	7785685547	ООО	НЕТ	4802-05-36400R	RU000A0215-05	2028.02.15	2 237	2 207 417,00	Рыночные котировки (уровень 1)	ПАО Миссовская Берга	-
44	Публичное акционерное общество "Витрум" (Акционерное общество "Сбербанк России")	1025501701866	5504090333	ПАО	НЕТ	4802-06-00162-2-01P	RU000A0215-05	2024.03.07	725	705 642,50	Рыночные котировки (уровень 1)	ПАО Миссовская Берга	-
45	Публичное акционерное общество "Датасейв" (Акционерное общество "Сбербанк России")	1027700047100	7730502019	ПАО	НЕТ	4802-05-00944A	RU000A1015-48	2026.12.01	50 000	49 155 000,00	Рыночные котировки (уровень 1)	ПАО Миссовская Берга	-
46	Публичное акционерное общество "Ифотекс" (Акционерное общество "Сбербанк России")	1027700043502	7705107510	ПАО	НЕТ	408-00102-А	RU000A0128-22	2023.03.10	1 420	1 401 114,00	Рыночные котировки (уровень 1)	ПАО Миссовская Берга	-
47	Акционерное общество "Сельскохозяйственный банк"	1027700342650	7725114488	АО	НЕТ	420033-098	RU000A0112-02	2023.04.11	55 000	55 225 500,00	Рыночные котировки (уровень 1)	ПАО Миссовская Берга	-
48	Общество с ограниченной ответственностью "Сбербанк России" (Акционерное общество "Сбербанк России")	1037780981015	7708431766	ООО	НЕТ	4802-05-36181-2-01P	RU000A1006E-4	2023.08.01	50 000	48 610 000,00	Рыночные котировки (уровень 1)	ПАО Миссовская Берга	-
49	Акционерное общество "РН Банк" (Акционерное общество "Сбербанк России")	1047796714646	770819586	АО	НЕТ	4802-05-55338-2-01P	RU000A0215-08	2023.02.15	4 337	4 238 575,00	Рыночные котировки (уровень 1)	ПАО Миссовская Берга	-
50	Акционерное общество "РН Банк" (Акционерное общество "Сбербанк России")	1023500003737	5503607018	АО	НЕТ	4802050170E02	RU000A1004-90	2022.04.25	11 400	11 415 980,00	Рыночные котировки (уровень 1)	ПАО Миссовская Берга	-
51	Публичное акционерное общество "Ильинские Технологии" (Акционерное общество "Сбербанк России")	102740284186	744906730	ПАО	НЕТ	4802-03-07018-2-01P	RU000A0016E-4	2024.03.21	46 627	46 673 627,00	Рыночные котировки (уровень 1)	ПАО Миссовская Берга	-
52	Публичное акционерное общество "Ильинские Технологии" (Акционерное общество "Сбербанк России")	1027700148124	7740000076	ПАО	НЕТ	4802-04-0010715-2-01P	RU000A1004-66	2024.10.14	1 000	1 031 500,00	Рыночные котировки (уровень 1)	ПАО Миссовская Берга	-
53	"Июльские финансы" ПАО	1021602502316	1610100010	ПАО	НЕТ	4802-01-00096-2-01P	RU000A0222-17	2026.12.07	18 646	18 832 460,00	Рыночные котировки (уровень 1)	ПАО Миссовская Берга	-
54	Открытое акционерное общество "Российские валютные депозиты"	1037739872959	7708503727	ОАО	НЕТ	4802-05-36241-2-01P	RU000A0016-04	2037.04.02	1 960	1 951 964,00	Рыночные котировки (уровень 1)	ПАО Миссовская Берга	-



Номер строки	Полное наименование инвестиционного фонда	Номер реалов управления паевым инвестиционным фондом	Полное фирменное наименование управляющей компании	Идентификационный номер государственного реестра управляющих компаний (ИФНУ) управляющей компании	Специальный регистрационный номер (идентификационный номер) выпусков	Код ISIN	Количество в составе активов, штук	Стоимость актива	Наименование биржи	Уровень иерархии справедливой стоимости	Примечание
1	Х	Х	Х	Х	Х	Х	Х	Х	Х	Х	Х
Итого	Х	Х	Х	Х	Х	Х	Х	0,00	Х	Х	Х

2.7. Акции российских акционерных обществ

Номер строки	Наименование ценной бумаги	Основная государственная регистрационный номер (ИФН)	Идентификационный номер государственного реестра акционеров (ИФН)	Специальный регистрационный номер выпуска	Код ISIN	Классовый код	Количество в составе активов, штук	Стоимость актива	Наименование биржи	Уровень иерархии справедливой стоимости	Примечание
1	Х	Х	Х	Х	Х	Х	Х	Х	Х	Х	Х
Итого	Х	Х	Х	Х	Х	Х	Х	0,00	Х	Х	Х

2.8. Векселя российских хозяйственных обществ

Номер строки	Наименование ценной бумаги	Основная государственная регистрационный номер (ИФН)	Идентификационный номер государственного реестра акционеров (ИФН)	Специальный регистрационный номер выпуска	Код ISIN	Классовый код	Количество в составе активов, штук	Стоимость актива	Наименование биржи	Уровень иерархии справедливой стоимости	Примечание
1	Х	Х	Х	Х	Х	Х	Х	Х	Х	Х	Х
Итого	Х	Х	Х	Х	Х	Х	Х	0,00	Х	Х	Х

2.9. Облигации с ипотечным покрытием

Номер строки	Наименование ценной бумаги	Основная государственная регистрационный номер (ИФН)	Идентификационный номер государственного реестра акционеров (ИФН)	Специальный регистрационный номер выпуска	Код ISIN	Классовый код	Количество в составе активов, штук	Стоимость актива	Наименование биржи	Уровень иерархии справедливой стоимости	Примечание
1	Х	Х	Х	Х	Х	Х	Х	Х	Х	Х	Х
Итого	Х	Х	Х	Х	Х	Х	Х	0,00	Х	Х	Х

2.10. Ипотечные сертификаты участия

Номер строки	Исходный объект ипотеки	Регистрационный номер государственного реестра ипотеки (ИФН)	Идентификационный номер государственного реестра акционеров (ИФН)	Специальный регистрационный номер выпуска	Код ISIN	Классовый код	Количество в составе активов, штук	Стоимость актива	Наименование биржи	Уровень иерархии справедливой стоимости	Примечание
1	Х	Х	Х	Х	Х	Х	Х	Х	Х	Х	Х
Итого	Х	Х	Х	Х	Х	Х	Х	0,00	Х	Х	Х

2.11. Ценные бумаги российских эмитентов (за исключением закладных), не указанные в таблицах пунктов 2.1–2.10

Номер строки	Сведения о ценной бумаге	Наименование эмитента	Идентификационный номер государственного реестра акционеров (ИФН)	Специальный регистрационный номер выпуска	Код ISIN	Классовый код	Количество в составе активов, штук	Стоимость актива	Наименование биржи	Уровень иерархии справедливой стоимости	Примечание
1	Х	Х	Х	Х	Х	Х	Х	Х	Х	Х	Х
Итого	Х	Х	Х	Х	Х	Х	Х	0,00	Х	Х	Х

Параграф 3. Ценные бумаги иностранных эмитентов

3.1. Облигации иностранных коммерческих организаций

Номер строки	Наименование ценной бумаги	Код страны	TIN	Субидентификационный номер облигации	Регистрационный номер выпуска	Код ISIN	Код CFI	Дата погашения	Код валюты в составе активов	Количество в составе активов, штук	Стоимость актива	Наименование биржи	Уровень иерархии справедливой стоимости	Примечание
1	Х	Х	Х	Х	Х	Х	Х	Х	Х	Х	Х	Х	Х	Х
Итого	Х	Х	Х	Х	Х	Х	Х	Х	Х	Х	0,00	Х	Х	Х

3.2. Облигации иностранных государств

Номер строки	Наименование ценной бумаги	Код страны	TIN	Регистрационный номер выпуска	Код ISIN	Код CFI	Дата погашения	Код валюты в составе активов	Количество в составе активов, штук	Стоимость актива	Наименование биржи	Уровень иерархии справедливой стоимости	Примечание
1	Х	Х	Х	Х	Х	Х	Х	Х	Х	Х	Х	Х	Х
Итого	Х	Х	Х	Х	Х	Х	Х	Х	Х	0,00	Х	Х	Х

3.3. Облигации международных финансовых организаций

Номер строки	Наименование ценной бумаги	Код страны	TIN	Регистрационный номер выпуска	Код ISIN	Код CFI	Дата погашения	Код валюты в составе активов	Количество в составе активов, штук	Стоимость актива	Наименование биржи	Уровень иерархии справедливой стоимости	Примечание
1	Х	Х	Х	Х	Х	Х	Х	Х	Х	Х	Х	Х	Х
Итого	Х	Х	Х	Х	Х	Х	Х	Х	Х	0,00	Х	Х	Х

3.4. Иностранное депозитарное расписание

Номер строки	Наименование ценной бумаги	Код страны	TIN	Код валюты номинала ценной бумаги	Регистрационный номер выпуска	Код ISIN	Код CFI	Дата погашения	Код валюты в составе активов	Количество в составе активов, штук	Стоимость актива	Наименование биржи	Уровень иерархии справедливой стоимости	Примечание
1	Х	Х	Х	Х	Х	Х	Х	Х	Х	Х	Х	Х	Х	Х
Итого	Х	Х	Х	Х	Х	Х	Х	Х	Х	Х	0,00	Х	Х	Х

3.5. Паки (акции) иностранных инвестиционных фондов

Номер строки	Наименование ценной бумаги	Код страны	TIN	Код валюты номинала ценной бумаги	Регистрационный номер выпуска	Код ISIN	Код CFI	Дата погашения	Код валюты в составе активов	Количество в составе активов, штук	Стоимость актива	Наименование биржи	Уровень иерархии справедливой стоимости	Примечание
1	Х	Х	Х	Х	Х	Х	Х	Х	Х	Х	Х	Х	Х	Х
Итого	Х	Х	Х	Х	Х	Х	Х	Х	Х	Х	0,00	Х	Х	Х







8.2. Дебиторская задолженность (должник – юридическое лицо)

№ строки	Вид документа	Основания возникновения задолженности	Дата окончания срока погашения задолженности	Наименование должника	Адрес должника	Счетная регистрационный номер (СРН)	ИН должника	Идентификационный номер налогоплательщика (ИНН) должника	Код страны	Код валюты задолженности	Долгостоящий документ (ссылка)	Долгостоящий документ (ссылка)	Уровень иерархии справочной информации	Код ISIN	Тип сделки РЕПО	Ставка РЕПО	Срок РЕПО - дата второй части сделки	Примечание
1	Сделки РЕПО	Сделка №41501347 от 28.12.2021	2022.01.10	Небанковская кредитная организация «Центральный Кредитный Центр» (далее – ЦКЦ)	Российская Федерация, Москва г. Митяевский Б. пер. дом №13	108711004481	-	7750004023	RUS	843-RUB	195 291 944.66	195 291 944.66	Модель сделки: использование репозитивной информации о минимальных данных (уровень 3)	RU000A04WAZ1	Обратный РЕПО	8.8	10.01.2022 0 00.00	-
2	Сделки РЕПО	Сделка №422017726 от 28.12.2021	2022.01.10	Небанковская кредитная организация «Центральный Кредитный Центр» (далее – ЦКЦ)	Российская Федерация, Москва г. Митяевский Б. пер. дом №13	108711004481	-	7750004023	RUS	843-RUB	44 310 462.08	44 310 462.08	Модель сделки: использование репозитивной информации о минимальных данных (уровень 3)	RU000A027F00	Обратный РЕПО	8.82	10.01.2022 0 00.00	-
3	Сделки РЕПО	Сделка №234533535 от 30.12.2021	2022.01.03	Небанковская кредитная организация «Центральный Кредитный Центр» (далее – ЦКЦ)	Российская Федерация, Москва г. Митяевский Б. пер. дом №13	108711004481	-	7750004023	RUS	843-RUB	13 901 081.74	13 901 081.74	Модель сделки: использование репозитивной информации о минимальных данных (уровень 3)	RU000A100EFS	Обратный РЕПО	1.1	09.01.2022 0 00.00	-
4	Прочие сделки по облигациям, займам и другим инструментам	РКО №016.489-4802-16/20245-001 Р	2021.12.30	Общество с ограниченной ответственностью «Промзона»	Российская Федерация, Москва г. Басманная Рн, ул. дом № 2	103739877295	-	7708503727	RUS	843-RUB	3 939 000.00	3 939 000.00	Модель сделки: использование репозитивной информации о минимальных данных (уровень 3)	-	-	-	-	-
5	Купленный долг	Применение документа RU000A102PE8	2022.03.15	Публичное акционерное общество «Промзона»	Российская Федерация, Москва г. Басманная Рн, ул. дом № 10, строение 21	102773019142	-	774400912	RUS	843-RUB	3 251 423.00	3 251 423.00	Модель сделки: использование репозитивной информации о минимальных данных (уровень 3)	-	-	-	-	-
Итого											260 852 957.48	260 852 957.48						

8.3. Прочие имущество, не указанное в подразделах 1-8

9.1. Доли в уставных капиталах российских обществ с ограниченной ответственностью

№ строки	Наименование общества с ограниченной ответственностью	Степень участия в уставном капитале (доля)	Идентификационный номер налогоплательщика (ИНН)	Вид деятельности, в которой общество с ограниченной ответственностью осуществляет свою деятельность	Размер доли в уставном капитале российского общества с ограниченной ответственностью, в процентах	Сумма актива	Уровень иерархии справочной информации	Примечание
Итого						0.00		

9.2. Права участия в уставных капиталах иностранных коммерческих организаций

№ строки	Наименование иностранной организации	Код страны	ИН	Вид деятельности иностранной коммерческой организации	Размер прав участия в уставном капитале иностранной (коммерческой) организации, в процентах	Сумма актива	Уровень иерархии справочной информации	Примечание
Итого						0.00		

9.3. Проектная документация для строительства или реконструкции объекта недвижимости

№ строки	Вид объекта	Назначение объекта	Код страны	Адрес (местоположение) объекта	Наименование проектной документации	Сумма актива	Уровень иерархии справочной информации	Примечание
Итого						0.00		

9.4. Драгоценные металлы

№ строки	Вид драгоценного металла	Масса драгоценного металла, граммы	Стоимость актива	Уровень иерархии справочной информации	Примечание
Итого			0.00		

9.5. Требования к кредитной организации выложить денежный эквивалент драгоценных металлов по текущему курсу

№ строки	Вид драгоценного металла	Масса драгоценного металла, граммы	Стоимость актива	Уровень иерархии справочной информации	Примечание
Итого			0.00		

9.6. Художественные ценности

№ строки	Вид драгоценного металла	Масса драгоценного металла, граммы	Стоимость актива	Уровень иерархии справочной информации	Примечание
Итого			0.00		

№ строки	Сведения, позволяющие идентифицировать структуру	Количество активов в составе активов, штук	Уровень маржи справедливой стоимости	Примечание
1	2	3	4	5
Итого	Х	Х	0,00	Х

9.7. Иное имущество, неуказанное в таблицах пунктов 9.1 - 9.6

№ строки	Сведения, позволяющие идентифицировать имущество	Количество активов в составе активов, штук	Уровень маржи справедливой стоимости	Примечание
1	2	3	4	5
Итого	Х	Х	0,00	Х

**Расшифровки разделов «Обязательства»**

Подраздел 1. Кредиторская задолженность (кредитор – физическое лицо)

№ строки	Вид (ближайшее)	Код валюты	Сумма задолженности	Срок исполнения задолженности	Дата окончания срока задолженности	Баланс или сумма задолженности	Сведения о документе (номер документа)	Код страны кредитора	Адрес кредитора	Т/Н кредитора	Обязательства по документам (по сумме)	Кредиторская задолженность по документам (по сумме)	Тип сделки РЕПО	Ставка РЕПО	Срок РЕПО - дата второй части сделки	Код ISIN	Примечание
1	2	3	4	5	6	7	8	9	10	11	12	13	14	15	16	17	
Итого	Х	Х	Х	Х	Х	0,00	Х	Х	Х	Х	Х	Х	Х	Х	Х	Х	

Подраздел 2. Кредиторская задолженность (кредитор – юридическое лицо)

№ строки	Вид (ближайшее)	Код валюты	Сумма задолженности	Срок исполнения задолженности	Дата окончания срока задолженности	Наименование кредитора	Сведения о документе (номер документа)	Идентификационный номер на (ИН) кредитора	Адрес кредитора	Код страны кредитора	Обязательства по документам (по сумме)	Кредиторская задолженность по документам (по сумме)	Тип сделки РЕПО	Ставка РЕПО	Срок РЕПО - дата второй части сделки	Код ISIN	Примечание		
1	2	3	4	5	6	7	8	9	10	11	12	13	14	15	16	17	18	19	20
1	Ресурсы по передаче незавершенных сделок	645-RUB	Сделка 482840874 от 30.12.2021	2022.01.03	2022.01.03	Общество с ограниченной ответственностью «Клиппс Брокер»	108774637713	7702669790	Российская Федерация, Москва г. Пресненская набережная, №10 этаж, 16 помещение III, комната 67	RUS	58 447,76	58 447,76	По сделкам купли-продажи имущества	14	15	-	-	-	-
2	Расчеты с управляющей компанией	645-RUB	Плата дивидендного управления	2022.01.21	2022.01.21	Акционерное общество ВТБ Капитал Управление активами	10273932360	7701409866	Россия, Москва г. Пресненская наб., дом №10 стр.10	RUS	1 044 436,71	1 044 436,71	По вознаграждениям (комиссиям)	14	15	-	-	-	-
3	Расчеты со Специализированной депозитария	645-RUB	Договор С-СМБ от 20.11.2018	2022.01.21	2022.01.21	Акционерное общество ВТБ Специализированная депозитария	102738167522	7705110090	Россия, Москва г. Щелковская ул. дом №4	RUS	73 864,84	73 864,84	По вознаграждениям (комиссиям)	14	15	-	-	-	-
Итого	Х	Х	Х	Х	Х	Х	Х	Х	Х	Х	1 176 579,31	1 176 579,31	Х	Х	Х	Х	Х	Х	Х

Подраздел 3. Проводные финансовые инструменты

№ строки	Наименование финансового инструмента	Статья позиции	Код валюты	Количество договоров (договоров)	Уровень маржи справедливой стоимости	Обязательства по справедливой стоимости	Вид балансового актива	Идентификатор балансового актива	Код ISIN	Наименование вида иностранной валюты	Наименование валюты	Регистрационный номер (идентификатор)	Идентификатор депозитора	Рыночная стоимость на отчетную дату	Примечание				
1	2	3	4	5	6	7	8	9	10	11	12	13	14	15	16	17	18	19	20
Итого	Х	Х	Х	Х	Х	0,00	Х	Х	Х	Х	Х	Х	Х	Х	Х	Х	Х	Х	Х

**Пояснительная записка к справке о стоимости чистых активов**

Информация о фактах свершения ошибок, потребовавших перерасчета стоимости чистых активов, а также о принятых мерах по исправлению и последствиям исправления таких ошибок

№ строки	Информация о фактах свершения ошибок, потребовавших перерасчета стоимости чистых активов	Информация о принятых мерах по исправлению ошибок	Информация о последствиях исправления ошибок
1	2	3	4
Итого	Х	Х	Х

Информация о фактах возникновения разногласий со специализированным депозитарием при расчете стоимости чистых активов, а также о принятых мерах по преодолению этих разногласий

№ строки	Информация о фактах возникновения разногласий со специализированным депозитарием при расчете стоимости чистых активов	Информация о принятых мерах по преодолению этих разногласий
1	2	3
Итого	Х	Х

Сведения о событиях, которые оказали существенное влияние на стоимость чистых активов акционерного инвестиционного фонда или чистых активов паевого инвестиционного фонда

№ строки	Сведения о событиях, которые оказали существенное влияние на стоимость чистых активов акционерного инвестиционного фонда или чистых активов паевого инвестиционного фонда
1	2
Итого	Х

Информация, не указанная в разделах I-III

№ строки	Иная информация
1	2
Итого	Х

Руководитель акционерного инвестиционного фонда (лицо, исполняющее обязанности руководителя акционерного инвестиционного фонда (управляющей компании паевого инвестиционного фонда))

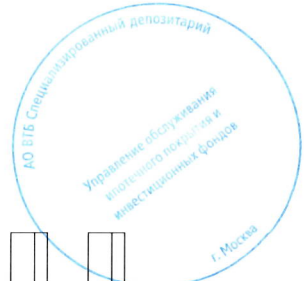
С.Г. Дюдин

(подпись, фамилия)

Уполномоченное лицо специализированного депозитария акционерного инвестиционного фонда (паевого инвестиционного фонда)

Ю.Ю. Абулваев

(подпись, фамилия)



Отчет о приросте (об уменьшении) стоимости имущества,  
принадлежащего акционерному инвестиционному фонду  
(составляющего паевой инвестиционный фонд)

Раздел I. Реквизиты акционерного инвестиционного фонда (паевого инвестиционного фонда)

Полное наименование акционерного инвестиционного фонда (полное название паевого инвестиционного фонда)	Номер лицензии акционерного инвестиционного фонда (регистрационный номер правил доверительного управления паевым инвестиционным фондом)	Полное наименование управляющей компании акционерного инвестиционного фонда (паевого инвестиционного фонда)	Номер лицензии управляющей компании акционерного инвестиционного фонда (паевого инвестиционного фонда)	Код по Общероссийскому классификатору предприятий и организаций (ОКПО) акционерного инвестиционного фонда (паевого инвестиционного фонда (если присвоен))
1	2	3	4	5
Биржевой паевой инвестиционный фонд рыночных финансовых инструментов «ВТБ – Российские корпоративные облигации смарт бета»	3647	Акционерное общество ВТБ Капитал Управление активами.	21-000-1-00059	38757208

Раздел II. Параметры отчета о приросте (об уменьшении) стоимости имущества

Отчетный период	Код валюты, в которой определена стоимость чистых активов
1	2
Январь 2021 г.	RUB

Раздел III. Сведения о приросте (об уменьшении) стоимости имущества, принадлежащего акционерному инвестиционному фонду (составляющего паевой инвестиционный фонд)

Наименование показателя	Код строки	Значение показателя за отчетный период
1	2	3
Прирост «+» (уменьшение «-») стоимости имущества в результате сделок с имуществом - всего	01	173 559,99
в том числе в результате сделок:		
с ценными бумагами российских эмитентов (за исключением заложных)	01.01	173 559,99
с ценными бумагами иностранных эмитентов	01.02	0,00
с недвижимым имуществом и правами аренды недвижимого имущества	01.03	0,00
с имущественными правами (за исключением прав аренды недвижимого имущества, прав из кредитных договоров и договоров займа и прав требования к кредитной организации выплатить денежный эквивалент драгоценных металлов)	01.04	0,00
с денежными требованиями по кредитным договорам и договорам займа, в том числе удостоверенными заложными	01.05	0,00
с долями в уставных капиталах обществ с ограниченной ответственностью и правами участия в уставных капиталах иностранных коммерческих организаций	01.06	0,00
с проектной документацией	01.07	0,00
с драгоценными металлами и требованиями к кредитной организации выплатить их денежный эквивалент	01.08	0,00
с художественными ценностями	01.09	0,00
с иным имуществом	01.10	0,00
с дебиторской задолженностью	01.11	0,00
с денежными средствами на счетах, в том числе на счетах по депозиту, в кредитных организациях	01.12	0,00
Прирост «+» (уменьшение «-») стоимости имущества в результате изменения справедливой стоимости имущества – всего	02	-5 424 538,25
в том числе в результате изменения справедливой стоимости:		
ценных бумаг российских эмитентов (за исключением заложных)	02.01	-5 417 004,92
ценных бумаг иностранных эмитентов	02.02	0,00
недвижимого имущества и прав аренды недвижимого имущества	02.03	0,00
имущественных прав (за исключением прав аренды недвижимого имущества, прав из кредитных договоров и договоров займа и прав требования к кредитной организации выплатить денежный эквивалент драгоценных металлов)	02.04	0,00
денежных требований по кредитным договорам и договорам займа, в том числе удостоверенными заложными	02.05	0,00
долей в уставных капиталах обществ с ограниченной ответственностью и прав участия в уставных капиталах иностранных коммерческих организаций	02.06	0,00
проектной документации	02.07	0,00
драгоценных металлов и требований к кредитной организации выплатить их денежный эквивалент	02.08	0,00
художественных ценностей	02.09	0,00
иного имущества	02.10	0,00
дебиторской задолженности	02.11	-7 533,33
денежных средств на счетах, в том числе на счетах по депозиту, в кредитных организациях	02.12	0,00

Доход по имуществу, принадлежащему акционерному инвестиционному фонду (составляющему паевой инвестиционный фонд) – всего	03	13 123 483,97
в том числе:		
процентный доход по банковским счетам (счета по депозиту)	03.01	0,00
процентный доход по облигациям	03.02	13 123 483,97
дивиденды по акциям акционерных обществ	03.03	0,00
доходы по инвестиционным паям (акциям) инвестиционных фондов	03.04	0,00
распределение прибыли обществ с ограниченной ответственностью (иностранных коммерческих организаций)	03.05	0,00
доход от сдачи недвижимого имущества в аренду (субаренду)	03.06	0,00
платежи по кредитным договорам (договорам займа), имущественные права по обязательствам из которых составляют имущество фонда	03.07	0,00
иные доходы по имуществу	03.08	0,00
Оплата по договорам, в том числе по договорам аренды, права из которых составляют имущество фонда	04	0,00
Сумма начисленных вознаграждений управляющей компании, специализированному депозитарию, лицу, осуществляющему ведение реестра, аудиторской организации, оценщику и бирже – всего	05	865 862,14
в том числе:		
управляющей компании	05.01	767 812,14
специализированному депозитарию, лицу, осуществляющему ведение реестра, аудиторской организации, оценщику и бирже	05.02	98 050,00
Сумма начисленных расходов, связанных с управлением акционерным инвестиционным фондом или доверительным управлением паевым инвестиционным фондом	06	75 305,44
Сумма начисленных дивидендов по акциям акционерного инвестиционного фонда (дохода по инвестиционным паям паевого инвестиционного фонда)	07	0,00
Прочие доходы	08	1 745 379,90
Прочие расходы	09	900 702,70
Прирост «+» имущества в результате размещения акций акционерного инвестиционного фонда (выдачи инвестиционных паев паевого инвестиционного фонда)	10	185 000 000,00
Уменьшение «-» имущества в результате выкупа или приобретения акций акционерного инвестиционного фонда (погашения инвестиционных паев паевого инвестиционного фонда)	11	0,00
Прирост «+» имущества в результате обмена инвестиционных паев других паевых инвестиционных фондов на инвестиционные паи данного паевого инвестиционного фонда	12	0,00
Уменьшение «-» имущества в результате обмена инвестиционных паев данного паевого инвестиционного фонда на инвестиционные паи других паевых инвестиционных фондов	13	0,00
Итого: прирост «+» или уменьшение «-» стоимости имущества (строки 01 + 02 + 03 - 04 - 05 - 06 - 07 + 08 - 09 + 10 + 11 + 12 + 13)	14	192 776 015,33

Раздел IV. Отчет о финансовых вложениях, переданных (полученных) с обязательством обратного выкупа (обратной продажи) по сделкам РЕПО

Наименование ценной бумаги	Код строки	Государственный регистрационный номер	Код ISIN <sup>47</sup>	Наименование эмитента ценной бумаги	ИНН (TIN) эмитента представляемых ценных бумаг	Стоимость ценных бумаг в составе активов фонда	
						оборот по покупке	оборот по продаже
1	2	3	4	5	6	7	8
Ценные бумаги российских эмитентов – всего	1		x			1 156 111 000,00	1 156 370 078,33
в том числе: акции, обращающиеся на организованном рынке ценных бумаг	1.01		x			0,00	0,00
в том числе: по каждой акции	1.01.1		x				
...							
акции, не обращающиеся на организованном рынке ценных бумаг	1.02		x			0,00	0,00
в том числе: по каждой акции	1.02.1		x				
...							
облигации, обращающиеся на организованном рынке ценных бумаг	1.03		x			0,00	0,00
в том числе: по каждой облигации	1.03.1		x				
...							
облигации, не обращающиеся на организованном рынке ценных бумаг	1.04		x			0,00	0,00
в том числе: по каждой облигации	1.04.1		x				
...							
инвестиционные паи, обращающиеся на организованном рынке ценных бумаг	1.05		x			0,00	0,00
в том числе: по каждому инвестиционному паю	1.05.1		x				
...							
инвестиционные паи, не обращающиеся на организованном рынке ценных бумаг	1.06		x			0,00	0,00
в том числе: по каждому инвестиционному паю	1.06.1		x				
...							
векселя	1.07		x			0,00	0,00
в том числе: по каждому векселю	1.07.1		x				
...							
ипотечные сертификаты	1.08		x			0,00	0,00

в том числе: по каждому ипотечному сертификату	1.08.1		x					
...								
депозитные сертификаты	1.09		x			0,00	0,00	
в том числе: по каждому депозитному сертификату	1.09.1		x					
...								
закладные	1.10		x			0,00	0,00	
в том числе: по каждой закладной	1.10.1		x					
...								
иные российские ценные бумаги (коносаменты, складские свидетельства, опционы эмитента и прочие ценные бумаги)	1.11		x			1 156 111 000,00	1 156 370 078,33	
в том числе: по каждой ценной бумаге	1.11.1		x					
КСУ - акции RU000A0JWKG5	01.11			RU000A0JWKG5	Небанковская кредитная организация-центральный контрагент "Национальный Клиринговый Центр" (Акционерное общество)	7750004023	94 050 000,00	94 083 780,70
КСУ - не прин. в обеспеч RU000A0ZYPO2	01.11			RU000A0ZYPO2	Небанковская кредитная организация-центральный контрагент "Национальный Клиринговый Центр" (Акционерное общество)	7750004023	7 271 000,00	7 273 611,58
КСУ GC Bonds RU000A0JW4Z1	01.11			RU000A0JW4Z1	Небанковская кредитная организация-центральный контрагент "Национальный Клиринговый Центр" (Акционерное общество)	7750004023	1 054 790 000,00	1 055 012 686,05
Иностранные ценные бумаги, квалифицированные в качестве ценных бумаг, - всего	2		x				0,00	0,00
в том числе: по каждой ценной бумаге	2.1		x					
...								

Руководитель акционерного инвестиционного фонда (управляющей компании паевого инвестиционного фонда) (лицо, исполняющее обязанности руководителя акционерного инвестиционного фонда (управляющей компании паевого инвестиционного фонда))

Уполномоченное лицо специализированного депозитария акционерного инвестиционного фонда (паевого инвестиционного фонда)

С.Г.Дюдин  
(инициалы, фамилия)

Ю.Ю.Абушева  
(инициалы, фамилия)

АО ВТБ Капитал  
Управление активами

ОГРН 1027739323696

Управление обслуживания ипотечного покрытия и инвестиционных фондов

г. Москва





**Отчет о приросте (об уменьшении) стоимости имущества,  
принадлежащего акционерному инвестиционному фонду  
(составляющего паевой инвестиционный фонд)**

**Раздел I. Реквизиты акционерного инвестиционного фонда (паевого инвестиционного фонда)**

Полное наименование акционерного инвестиционного фонда (полное название паевого инвестиционного фонда)	Номер лицензии акционерного инвестиционного фонда (регистрационный номер правил доверительного управления паевым инвестиционным фондом)	Полное наименование управляющей компании акционерного инвестиционного фонда (паевого инвестиционного фонда)	Номер лицензии управляющей компании акционерного инвестиционного фонда (паевого инвестиционного фонда)	Код по Общероссийскому классификатору предприятий и организаций (ОКПО) акционерного инвестиционного фонда (паевого инвестиционного фонда (если присвоен))
1	2	3	4	5
Биржевой паевой инвестиционный фонд рыночных финансовых инструментов «ВТБ – Российские корпоративные облигации смарт бета»	3647	Акционерное общество ВТБ Капитал Управление активами	21-000-1-00059	38757208

**Раздел II. Параметры отчета о приросте (об уменьшении) стоимости имущества**

Отчетный период	Код валюты, в которой определена стоимость чистых активов
1	2
Февраль 2021 г.	RUB

**Раздел III. Сведения о приросте (об уменьшении) стоимости имущества, принадлежащего акционерному инвестиционному фонду (составляющего паевой инвестиционный фонд)**

Наименование показателя	Код строки	Значение показателя за отчетный период
1	2	3
Прирост «+» (уменьшение «-») стоимости имущества в результате сделок с имуществом - всего	01	750 495,26
в том числе в результате сделок:		
с ценными бумагами российских эмитентов (за исключением закладных)	01.01	750 495,26
с ценными бумагами иностранных эмитентов	01.02	0,00
с недвижимым имуществом и правами аренды недвижимого имущества	01.03	0,00
с имущественными правами (за исключением прав аренды недвижимого имущества, прав из кредитных договоров и договоров займа и прав требования к кредитной организации выплатить денежный эквивалент драгоценных металлов)	01.04	0,00
с денежными требованиями по кредитным договорам и договорам займа, в том числе удостоверенными закладными	01.05	0,00
с долями в уставных капиталах обществ с ограниченной ответственностью и правами участия в уставных капиталах иностранных коммерческих организаций	01.06	0,00
с проектной документацией	01.07	0,00
с драгоценными металлами и требованиями к кредитной организации выплатить их денежный эквивалент	01.08	0,00
с художественными ценностями	01.09	0,00
с иным имуществом	01.10	0,00
с дебиторской задолженностью	01.11	0,00
с денежными средствами на счетах, в том числе на счетах по депозиту, в кредитных организациях	01.12	0,00
Прирост «+» (уменьшение «-») стоимости имущества в результате изменения справедливой стоимости имущества – всего	02	-15 307 658,16
в том числе в результате изменения справедливой стоимости:		
ценных бумаг российских эмитентов (за исключением закладных)	02.01	-15 307 658,16
ценных бумаг иностранных эмитентов	02.02	0,00
недвижимого имущества и прав аренды недвижимого имущества	02.03	0,00
имущественных прав (за исключением прав аренды недвижимого имущества, прав из кредитных договоров и договоров займа и прав требования к кредитной организации выплатить денежный эквивалент драгоценных металлов)	02.04	0,00
денежных требований по кредитным договорам и договорам займа, в том числе удостоверенными закладными	02.05	0,00
долей в уставных капиталах обществ с ограниченной ответственностью и прав участия в уставных капиталах иностранных коммерческих организаций	02.06	0,00
проектной документации	02.07	0,00
драгоценных металлов и требований к кредитной организации выплатить их денежный эквивалент	02.08	0,00
художественных ценностей	02.09	0,00
иного имущества	02.10	0,00
дебиторской задолженности	02.11	0,00
денежных средств на счетах, в том числе на счетах по депозиту, в кредитных организациях	02.12	0,00

Доход по имуществу, принадлежащему акционерному инвестиционному фонду (составляющему паевой инвестиционный фонд) – всего	03	13 428 171,31
в том числе:		
процентный доход по банковским счетам (счетам по депозиту)	03.01	0,00
процентный доход по облигациям	03.02	13 428 171,31
дивиденды по акциям акционерных обществ	03.03	0,00
доходы по инвестиционным паям (акциям) инвестиционных фондов	03.04	0,00
распределение прибыли обществ с ограниченной ответственностью (иностранных коммерческих организаций)	03.05	0,00
доход от сдачи недвижимого имущества в аренду (субаренду)	03.06	0,00
платежи по кредитным договорам (договорам займа), имущественные права по обязательствам из которых составляют имущество фонда	03.07	0,00
иные доходы по имуществу	03.08	0,00
Оплата по договорам, в том числе по договорам аренды, права из которых составляют имущество фонда	04	0,00
Сумма начисленных вознаграждений управляющей компании, специализированному депозитарию, лицу, осуществляющему ведение реестра, аудиторской организации, оценщику и бирже – всего	05	1 126 661,95
в том числе:		
управляющей компании	05.01	1 028 310,10
специализированному депозитарию, лицу, осуществляющему ведение реестра, аудиторской организации, оценщику и бирже	05.02	98 351,85
Сумма начисленных расходов, связанных с управлением акционерным инвестиционным фондом или доверительным управлением паевым инвестиционным фондом	06	84 456,52
Сумма начисленных дивидендов по акциям акционерного инвестиционного фонда (дохода по инвестиционным паям паевого инвестиционного фонда)	07	0,00
Прочие доходы	08	1 126 661,95
Прочие расходы	09	1 206 286,85
Прирост «+» имущества в результате размещения акций акционерного инвестиционного фонда (выдачи инвестиционных паев паевого инвестиционного фонда)	10	90 000 000,00
Уменьшение «-» имущества в результате выкупа или приобретения акций акционерного инвестиционного фонда (погашения инвестиционных паев паевого инвестиционного фонда)	11	0,00
Прирост «+» имущества в результате обмена инвестиционных паев других паевых инвестиционных фондов на инвестиционные паи данного паевого инвестиционного фонда	12	0,00
Уменьшение «-» имущества в результате обмена инвестиционных паев данного паевого инвестиционного фонда на инвестиционные паи других паевых инвестиционных фондов	13	0,00
Итого: прирост «+» или уменьшение «-» стоимости имущества (строки 01 + 02 + 03 - 04 - 05 - 06 - 07 + 08 - 09 + 10 + 11 + 12 + 13)	14	87 580 265,04

Раздел IV. Отчет о финансовых вложениях, переданных (полученных) с обязательством обратного выкупа (обратной продажи) по сделкам РЕПО

Наименование ценной бумаги	Код строки	Государственный регистрационный номер	Код ISIN**	Наименование эмитента ценной бумаги	ИИН (TIN) эмитента представляемых ценных бумаг	Стоимость ценных бумаг в составе активов фонда	
						оборот по покупке	оборот по продаже
1	2	3	4	5	6	7	8
Ценные бумаги российских эмитентов - всего	1		x			2 090 657 584,80	2 090 987 110,06
в том числе: акции, обращающиеся на организованном рынке ценных бумаг	1.01		x			0,00	0,00
в том числе: по каждой акции	1.01.1		x				
...							
акции, не обращающиеся на организованном рынке ценных бумаг	1.02		x			0,00	0,00
в том числе: по каждой акции	1.02.1		x				
...							
облигации, обращающиеся на организованном рынке ценных бумаг	1.03		x			81 957 584,80	81 967 352,35
в том числе: по каждой облигации	1.03.1		x				
Минфин России, 020, 29020RMFS	01.03	29020RMFS	RU000A102BV4	Министерство финансов Российской Федерации	7710168360	81 957 584,80	81 967 352,35
облигации, не обращающиеся на организованном рынке ценных бумаг	1.04		x			0,00	0,00
в том числе: по каждой облигации	1.04.1		x				
...							
инвестиционные паи, обращающиеся на организованном рынке ценных бумаг	1.05		x			0,00	0,00
в том числе: по каждому инвестиционному паю	1.05.1		x				
...							
инвестиционные паи, не обращающиеся на организованном рынке ценных бумаг	1.06		x			0,00	0,00
в том числе: по каждому инвестиционному паю	1.06.1		x				
...							
векселя	1.07		x			0,00	0,00
в том числе: по каждому векселю	1.07.1		x				

...							
ипотечные сертификаты	1.08		x			0,00	0,00
в том числе: по каждому ипотечному сертификату	1.08.1		x				
...							
депозитные сертификаты	1.09		x			0,00	0,00
в том числе: по каждому депозитному сертификату	1.09.1		x				
...							
закладные	1.10		x			0,00	0,00
в том числе: по каждой закладной	1.10.1		x				
...							
иные российские ценные бумаги (коносаменты, складские свидетельства, опционы эмитента и прочие ценные бумаги)	1.11		x			2 008 700 000,00	2 009 019 757,71
в том числе: по каждой ценной бумаге	1.11.1		x				
КСУ - не прин. в обеспеч RU000A0ZYPO2	01.11			RU000A0Z YPO2	Небанковская кредитная организация-центральный контрагент "Национальный Клиринговый Центр" (Акционерное общество)	7750004023	208 300 000,00
							208 350 160,49
КСУ GC Bonds RU000A0JW4Z1	01.11			RU000A0J W4Z1	Небанковская кредитная организация-центральный контрагент "Национальный Клиринговый Центр" (Акционерное общество)	7750004023	1 800 400 000,00
							1 800 669 597,22
Иностранные ценные бумаги, квалифицированные в качестве ценных бумаг, - всего	2		x			0,00	0,00
в том числе: по каждой ценной бумаге	2.1		x				
...							

Руководитель акционерного инвестиционного фонда (управляющей компании паевого инвестиционного фонда) (лицо, исполняющее обязанности руководителя акционерного инвестиционного фонда (управляющей компании паевого инвестиционного фонда))



С.Г.Дюдин

(инициалы, фамилия)

Уполномоченное лицо специализированного депозитария акционерного инвестиционного фонда (паевого инвестиционного фонда)

Ю.Ю.Абушеева

(инициалы, фамилия)





Отчет о приросте (об уменьшении) стоимости имущества,  
принадлежащего акционерному инвестиционному фонду  
(составляющего паевой инвестиционный фонд)

Раздел I. Реквизиты акционерного инвестиционного фонда (паевого инвестиционного фонда)

Полное наименование акционерного инвестиционного фонда (полное название паевого инвестиционного фонда)	Номер лицензии акционерного инвестиционного фонда (регистрационный номер правил доверительного управления паевым инвестиционным фондом)	Полное наименование управляющей компании акционерного инвестиционного фонда (паевого инвестиционного фонда)	Номер лицензии управляющей компании акционерного инвестиционного фонда (паевого инвестиционного фонда)	Код по Общероссийскому классификатору предприятий и организаций (ОКПО) акционерного инвестиционного фонда (паевого инвестиционного фонда (если присвоен))
1	2	3	4	5
Биржевой паевой инвестиционный фонд рыночных финансовых инструментов «ВТБ – Российские корпоративные облигации смарт бета»	3647	Акционерное общество ВТБ Капитал Управление активами	21-000-1-00059	38757208

Раздел II. Параметры отчета о приросте (об уменьшении) стоимости имущества

Отчетный период	Код валюты, в которой определена стоимость чистых активов
1	2
Март 2021 г.	RUB

Раздел III. Сведения о приросте (об уменьшении) стоимости имущества, принадлежащего акционерному инвестиционному фонду (составляющего паевой инвестиционный фонд)

Наименование показателя	Код строки	Значение показателя за отчетный период
1	2	3
Прирост «+» (уменьшение «-») стоимости имущества в результате сделок с имуществом - всего	01	156 202,40
в том числе в результате сделок:		
с ценными бумагами российских эмитентов (за исключением залладных)	01.01	156 202,40
с ценными бумагами иностранных эмитентов	01.02	0,00
с недвижимым имуществом и правами аренды недвижимого имущества	01.03	0,00
с имущественными правами (за исключением прав аренды недвижимого имущества, прав из кредитных договоров и договоров займа и прав требования к кредитной организации выплатить денежный эквивалент драгоценных металлов)	01.04	0,00
с денежными требованиями по кредитным договорам и договорам займа, в том числе удостоверенными залладными	01.05	0,00
с долями в уставных капиталах обществ с ограниченной ответственностью и правами участия в уставных капиталах иностранных коммерческих организаций	01.06	0,00
с проектной документацией	01.07	0,00
с драгоценными металлами и требованиями к кредитной организации выплатить их денежный эквивалент	01.08	0,00
с художественными ценностями	01.09	0,00
с иным имуществом	01.10	0,00
с дебиторской задолженностью	01.11	0,00
с денежными средствами на счетах, в том числе на счетах по депозиту, в кредитных организациях	01.12	0,00
Прирост «+» (уменьшение «-») стоимости имущества в результате изменения справедливой стоимости имущества – всего	02	-20 989 082,71
в том числе в результате изменения справедливой стоимости:		
ценных бумаг российских эмитентов (за исключением залладных)	02.01	-20 989 082,71
ценных бумаг иностранных эмитентов	02.02	0,00
недвижимого имущества и прав аренды недвижимого имущества	02.03	0,00
имущественных прав (за исключением прав аренды недвижимого имущества, прав из кредитных договоров и договоров займа и прав требования к кредитной организации выплатить денежный эквивалент драгоценных металлов)	02.04	0,00
денежных требований по кредитным договорам и договорам займа, в том числе удостоверенными залладными	02.05	0,00
долей в уставных капиталах обществ с ограниченной ответственностью и прав участия в уставных капиталах иностранных коммерческих организаций	02.06	0,00
проектной документации	02.07	0,00
драгоценных металлов и требований к кредитной организации выплатить их денежный эквивалент	02.08	0,00
художественных ценностей	02.09	0,00
иного имущества	02.10	0,00
дебиторской задолженности	02.11	0,00
денежных средств на счетах, в том числе на счетах по депозиту, в кредитных организациях	02.12	0,00

Доход по имуществу, принадлежащему акционерному инвестиционному фонду (составляющему паевой инвестиционный фонд) – всего	03	16 165 016,72
в том числе:		
процентный доход по банковским счетам (счета по депозиту)	03.01	0,00
процентный доход по облигациям	03.02	16 165 016,72
дивиденды по акциям акционерных обществ	03.03	0,00
доходы по инвестиционным паям (акциям) инвестиционных фондов	03.04	0,00
распределение прибыли обществ с ограниченной ответственностью (иностраннх коммерческих организаций)	03.05	0,00
доход от сдачи недвижимого имущества в аренду (субаренду)	03.06	0,00
платежи по кредитным договорам (договорам займа), имущественные права по обязательствам из которых составляют имущество фонда	03.07	0,00
иные доходы по имуществу	03.08	0,00
Оплата по договорам, в том числе по договорам аренды, права из которых составляют имущество фонда	04	0,00
Сумма начисленных вознаграждений управляющей компании, специализированному депозитарию, лицу, осуществляющему ведение реестра, аудиторской организации, оценщику и бирже – всего	05	1 285 337,40
в том числе:		
управляющей компании	05.01	1 170 752,53
специализированному депозитарию, лицу, осуществляющему ведение реестра, аудиторской организации, оценщику и бирже	05.02	114 584,87
Сумма начисленных расходов, связанных с управлением акционерным инвестиционным фондом или доверительным управлением паевым инвестиционным фондом	06	35 794,26
Сумма начисленных дивидендов по акциям акционерного инвестиционного фонда (дохода по инвестиционным паям паевого инвестиционного фонда)	07	0,00
Прочие доходы	08	1 285 337,40
Прочие расходы	09	1 373 382,78
Прирост «+» имущества в результате размещения акций акционерного инвестиционного фонда (выдачи инвестиционных паев паевого инвестиционного фонда)	10	0,00
Уменьшение «-» имущества в результате выкупа или приобретения акций акционерного инвестиционного фонда (погашения инвестиционных паев паевого инвестиционного фонда)	11	-90 206 503,00
Прирост «+» имущества в результате обмена инвестиционных паев других паевых инвестиционных фондов на инвестиционные паи данного паевого инвестиционного фонда	12	0,00
Уменьшение «-» имущества в результате обмена инвестиционных паев данного паевого инвестиционного фонда на инвестиционные паи других паевых инвестиционных фондов	13	0,00
Итого: прирост «+» или уменьшение «-» стоимости имущества (строки 01 + 02 + 03 - 04 - 05 - 06 - 07 + 08 - 09 + 10 + 11 + 12 + 13)	14	-96 283 543,63

Раздел IV. Отчет о финансовых вложениях, переданных (полученных) с обязательством обратного выкупа (обратной продажи) по сделкам РЕПО

Наименование ценной бумаги	Код строки	Государственный регистрационный номер	Код ISIN**	Наименование эмитента ценной бумаги	ИНН (TIN) эмитента представляемых ценных бумаг	Стоимость ценных бумаг в составе активов фонда	
						оборот по покупке	оборот по продаже
1	2	3	4	5	6	7	8
Ценные бумаги российских эмитентов - всего	1		x			672 363 783,03	672 478 525,33
в том числе: акции, обращающиеся на организованном рынке ценных бумаг	1.01		x			0,00	0,00
в том числе: по каждой акции	1.01.1		x				
...							
акции, не обращающиеся на организованном рынке ценных бумаг	1.02		x			0,00	0,00
в том числе: по каждой акции	1.02.1		x				
...							
облигации, обращающиеся на организованном рынке ценных бумаг	1.03		x			111 521 783,03	111 534 377,51
в том числе: по каждой облигации	1.03.1		x				
Минфин России, 233, 26233RMFS	01.03	26233RMFS	RU000A101F94	Министерство финансов Российской Федерации	7710168360	52 819 772,85	52 825 706,03
Минфин России, 020, 29020RMFS	01.03	29020RMFS	RU000A102BV4	Министерство финансов Российской Федерации	7710168360	5 837 131,63	5 837 854,68
Минфин России, 228, 26228RMFS	01.03	26228RMFS	RU000A10DA82	Министерство финансов Российской Федерации	7710168360	52 864 878,55	52 870 816,80
облигации, не обращающиеся на организованном рынке ценных бумаг	1.04		x			0,00	0,00
в том числе: по каждой облигации	1.04.1		x				
...							
инвестиционные паи, обращающиеся на организованном рынке ценных бумаг	1.05		x			0,00	0,00
в том числе: по каждому инвестиционному паю	1.05.1		x				
...							
инвестиционные паи, не обращающиеся на организованном рынке ценных бумаг	1.06		x			0,00	0,00

в том числе: по каждому инвестиционному паю	1.06.1		x					
...								
векселя	1.07		x			0,00	0,00	
в том числе: по каждому векселю	1.07.1		x					
...								
ипотечные сертификаты	1.08		x			0,00	0,00	
в том числе: по каждому ипотечному сертификату	1.08.1		x					
...								
депозитные сертификаты	1.09		x			0,00	0,00	
в том числе: по каждому депозитному сертификату	1.09.1		x					
...								
закладные	1.10		x			0,00	0,00	
в том числе: по каждой закладной	1.10.1		x					
...								
иные российские ценные бумаги (коносаменты, складские свидетельства, опционы эмитента и прочие ценные бумаги)	1.11		x			560 842 000,00	560 944 147,82	
в том числе: по каждой ценной бумаге	1.11.1		x					
КСУ - акции RU000A0JWKG5	01.11			RU000A0JWKG5	Небанковская кредитная организация-центральный контрагент "Национальный Клиринговый Центр" (Акционерное общество)	7750004023	50 850 000,00	50 855 572,60
КСУ - не прин. в обеспеч RU000A0ZYP02	01.11			RU000A0ZYP02	Небанковская кредитная организация-центральный контрагент "Национальный Клиринговый Центр" (Акционерное общество)	7750004023	10 000 000,00	10 001 112,33
КСУ GC Bonds RU000A0JW4Z1	01.11			RU000A0JW4Z1	Небанковская кредитная организация-центральный контрагент "Национальный Клиринговый Центр" (Акционерное общество)	7750004023	499 992 000,00	500 087 462,89
Иностранные ценные бумаги, квалифицированные в качестве ценных бумаг, - всего	2		x				0,00	0,00
в том числе: по каждой ценной бумаге	2.1		x					
...								

Руководитель акционерного инвестиционного фонда (управляющей компании паевого инвестиционного фонда) (лицо, исполняющее обязанности руководителя акционерного инвестиционного фонда (управляющей компании паевого инвестиционного фонда))



С.Г.Дюдин

(инициалы, фамилия)

Уполномоченное лицо специализированного депозитария акционерного инвестиционного фонда (паевого инвестиционного фонда)

Ю.Ю.Абушеева

(инициалы, фамилия)







Отчет о приросте (об уменьшении) стоимости имущества,  
принадлежащего акционерному инвестиционному фонду  
(составляющего паевой инвестиционный фонд)

Раздел I. Реквизиты акционерного инвестиционного фонда (паевого инвестиционного фонда)

Полное наименование акционерного инвестиционного фонда (полное название паевого инвестиционного фонда)	Номер лицензии акционерного инвестиционного фонда (регистрационный номер правил доверительного управления паевым инвестиционным фондом)	Полное наименование управляющей компании акционерного инвестиционного фонда (паевого инвестиционного фонда)	Номер лицензии управляющей компании акционерного инвестиционного фонда (паевого инвестиционного фонда)	Код по Общероссийскому классификатору предприятий и организаций (ОКПО) акционерного инвестиционного фонда (паевого инвестиционного фонда (если присвоен))
1	2	3	4	5
Биржевой паевой инвестиционный фонд рыночных финансовых инструментов «ВТБ – Российские корпоративные облигации смарт бета»	3647	Акционерное общество ВТБ Капитал Управление активами	21-000-1-00059	38757208

Раздел II. Параметры отчета о приросте (об уменьшении) стоимости имущества

Отчетный период	Код валюты, в которой определена стоимость чистых активов
1	2
Апрель 2021 г.	RUB

Раздел III. Сведения о приросте (об уменьшении) стоимости имущества, принадлежащего акционерному инвестиционному фонду (составляющего паевой инвестиционный фонд)

Наименование показателя	Код строки	Значение показателя за отчетный период
1	2	3
Прирост «+» (уменьшение «-») стоимости имущества в результате сделок с имуществом - всего	01	23 557,99
в том числе в результате сделок:		
с ценными бумагами российских эмитентов (за исключением залковых)	01.01	23 557,99
с ценными бумагами иностранных эмитентов	01.02	0,00
с недвижимым имуществом и правами аренды недвижимого имущества	01.03	0,00
с имущественными правами (за исключением прав аренды недвижимого имущества, прав из кредитных договоров и договоров займа и прав требования к кредитной организации выплатить денежный эквивалент драгоценных металлов)	01.04	0,00
с денежными требованиями по кредитным договорам и договорам займа, в том числе удостоверенными залковыми	01.05	0,00
с долями в уставных капиталах обществ с ограниченной ответственностью и правами участия в уставных капиталах иностранных коммерческих организаций	01.06	0,00
с проектной документацией	01.07	0,00
с драгоценными металлами и требованиями к кредитной организации выплатить их денежный эквивалент	01.08	0,00
с художественными ценностями	01.09	0,00
с иным имуществом	01.10	0,00
с дебиторской задолженностью	01.11	0,00
с денежными средствами на счетах, в том числе на счетах по депозиту, в кредитных организациях	01.12	0,00
Прирост «+» (уменьшение «-») стоимости имущества в результате изменения справедливой стоимости имущества – всего	02	-7 872 061,33
в том числе в результате изменения справедливой стоимости:		
ценных бумаг российских эмитентов (за исключением залковых)	02.01	-7 872 061,33
ценных бумаг иностранных эмитентов	02.02	0,00
недвижимого имущества и прав аренды недвижимого имущества	02.03	0,00
имущественных прав (за исключением прав аренды недвижимого имущества, прав из кредитных договоров и договоров займа и прав требования к кредитной организации выплатить денежный эквивалент драгоценных металлов)	02.04	0,00
денежных требований по кредитным договорам и договорам займа, в том числе удостоверенными залковыми	02.05	0,00
долей в уставных капиталах обществ с ограниченной ответственностью и прав участия в уставных капиталах иностранных коммерческих организаций	02.06	0,00
проектной документации	02.07	0,00
драгоценных металлов и требований к кредитной организации выплатить их денежный эквивалент	02.08	0,00
художественных ценностей	02.09	0,00
иного имущества	02.10	0,00
дебиторской задолженности	02.11	0,00
денежных средств на счетах, в том числе на счетах по депозиту, в кредитных организациях	02.12	0,00

Доход по имуществу, принадлежащему акционерному инвестиционному фонду (составляющему паевой инвестиционный фонд) – всего	03	14 659 360,83
в том числе:		
процентный доход по банковским счетам (счетам по депозиту)	03.01	0,00
процентный доход по облигациям	03.02	14 659 360,83
дивиденды по акциям акционерных обществ	03.03	0,00
доходы по инвестиционным паям (акциям) инвестиционных фондов	03.04	0,00
распределение прибыли обществ с ограниченной ответственностью (иностранных коммерческих организаций)	03.05	0,00
доход от сдачи недвижимого имущества в аренду (субаренду)	03.06	0,00
платежи по кредитным договорам (договорам займа), имущественные права по обязательствам из которых составляют имущество фонда	03.07	0,00
иные доходы по имуществу	03.08	0,00
Оплата по договорам, в том числе по договорам аренды, права из которых составляют имущество фонда	04	0,00
Сумма начисленных вознаграждений управляющей компании, специализированному депозитарию, лицу, осуществляющему ведение реестра, аудиторской организации, оценщику и бирже – всего	05	1 247 542,72
в том числе:		
управляющей компании	05.01	1 149 480,22
специализированному депозитарию, лицу, осуществляющему ведение реестра, аудиторской организации, оценщику и бирже	05.02	98 062,50
Сумма начисленных расходов, связанных с управлением акционерным инвестиционным фондом или доверительным управлением паевым инвестиционным фондом	06	45 887,69
Сумма начисленных дивидендов по акциям акционерного инвестиционного фонда (дохода по инвестиционным паям паевого инвестиционного фонда)	07	0,00
Прочие доходы	08	1 247 542,72
Прочие расходы	09	1 348 428,72
Прирост «+» имущества в результате размещения акций акционерного инвестиционного фонда (выдачи инвестиционных паев паевого инвестиционного фонда)	10	0,00
Уменьшение «-» имущества в результате выкупа или приобретения акций акционерного инвестиционного фонда (погашения инвестиционных паев паевого инвестиционного фонда)	11	-54 968 595,00
Прирост «+» имущества в результате обмена инвестиционных паев других паевых инвестиционных фондов на инвестиционные паи данного паевого инвестиционного фонда	12	0,00
Уменьшение «-» имущества в результате обмена инвестиционных паев данного паевого инвестиционного фонда на инвестиционные паи других паевых инвестиционных фондов	13	0,00
Итого: прирост «+» или уменьшение «-» стоимости имущества (строки 01 + 02 + 03 - 04 - 05 - 06 - 07 + 08 - 09 + 10 + 11 + 12 + 13)	14	-49 552 053,92

Раздел IV. Отчет о финансовых вложениях, переданных (полученных) с обязательством обратного выкупа (обратной продажи) по сделкам РЕПО

Наименование ценной бумаги	Код строки	Государственный регистрационный номер	Код ISIN	Наименование эмитента ценной бумаги	ИНН (TIN) эмитента представляемых ценных бумаг	Стоимость ценных бумаг в составе активов фонда	
						оборот по покупке	оборот по продаже
1	2	3	4	5	6	7	8
Ценные бумаги российских эмитентов - всего	1		x			79 599 956,54	79 615 294,05
в том числе: акции, обращающиеся на организованном рынке ценных бумаг	1.01		x			0,00	0,00
в том числе: по каждой акции	1.01.1		x				
...							
акции, не обращающиеся на организованном рынке ценных бумаг	1.02		x			0,00	0,00
в том числе: по каждой акции	1.02.1		x				
...							
облигации, обращающиеся на организованном рынке ценных бумаг	1.03		x			18 919 956,54	18 924 295,41
в том числе: по каждой облигации	1.03.1		x				
Минфин России, 018, 29018RMFS	01.03	29018RMFS	RU000A102A31	Министерство финансов Российской Федерации	7710168360	7 072 901,22	7 075 517,22
Минфин России, 236, 26236RMFS	01.03	26236RMFS	RU000A102BT8	Министерство финансов Российской Федерации	7710168360	2 253 838,05	2 254 391,79
Минфин России, 002, 52002RMFS	01.03	52002RMFS	RU000A02YZ26	Министерство финансов Российской Федерации	7710168360	9 593 217,27	9 594 386,40
облигации, не обращающиеся на организованном рынке ценных бумаг	1.04		x			0,00	0,00
в том числе: по каждой облигации	1.04.1		x				
...							
инвестиционные паи, обращающиеся на организованном рынке ценных бумаг	1.05		x			0,00	0,00
в том числе: по каждому инвестиционному паю	1.05.1		x				
...							
инвестиционные паи, не обращающиеся на организованном рынке ценных бумаг	1.06		x			0,00	0,00

в том числе: по каждому инвестиционному паю	1.06.1		x					
...								
векселя	1.07		x			0,00	0,00	
в том числе: по каждому векселю	1.07.1		x					
...								
ипотечные сертификаты	1.08		x			0,00	0,00	
в том числе: по каждому ипотечному сертификату	1.08.1		x					
...								
депозитные сертификаты	1.09		x			0,00	0,00	
в том числе: по каждому депозитному сертификату	1.09.1		x					
...								
закладные	1.10		x			0,00	0,00	
в том числе: по каждой закладной	1.10.1		x					
...								
иные российские ценные бумаги (коносаменты, складские свидетельства, опционы эмитента и прочие ценные бумаги)	1.11		x			60 680 000,00	60 690 998,64	
в том числе: по каждой ценной бумаге	1.11.1		x					
КСУ - акции RU000A0JWKG5	01.11			RU000A0JWKG5	Небанковская кредитная организация-центральный контрагент "Национальный Клиринговый Центр" (Акционерное общество)	7750004023	13 260 000,00	13 261 622,04
КСУ - не прин. в обеспеч. RU000A0ZYP02	01.11			RU000A0ZYP02	Небанковская кредитная организация-центральный контрагент "Национальный Клиринговый Центр" (Акционерное общество)	7750004023	6 170 000,00	6 170 772,65
КСУ GC Bonds RU000A0JW4Z1	01.11			RU000A0JW4Z1	Небанковская кредитная организация-центральный контрагент "Национальный Клиринговый Центр" (Акционерное общество)	7750004023	41 250 000,00	41 258 603,95
Иностранные ценные бумаги, квалифицированные в качестве ценных бумаг - всего	2		x				0,00	0,00
в том числе: по каждой ценной бумаге	2.1		x					
...								

Руководитель акционерного инвестиционного фонда (управляющей компании паевого инвестиционного фонда) (лицо, исполняющее обязанности руководителя акционерного инвестиционного фонда (управляющей компании паевого инвестиционного фонда))

С.Г.Дюдин

(инициалы, фамилия)

Уполномоченное лицо специализированного депозитария акционерного инвестиционного фонда (паевого инвестиционного фонда)

Ю.Ю.Абушеева

(инициалы, фамилия)





Отчет о приросте (об уменьшении) стоимости имущества,  
принадлежащего акционерному инвестиционному фонду  
(составляющего паевой инвестиционный фонд)

Раздел I. Реквизиты акционерного инвестиционного фонда (паевого инвестиционного фонда)

Полное наименование акционерного инвестиционного фонда (полное название паевого инвестиционного фонда)	Номер лицензии акционерного инвестиционного фонда (регистрационный номер правил доверительного управления паевым инвестиционным фондом)	Полное наименование управляющей компании акционерного инвестиционного фонда (паевого инвестиционного фонда)	Номер лицензии управляющей компании акционерного инвестиционного фонда (паевого инвестиционного фонда)	Код по Общероссийскому классификатору предприятий и организаций (ОКПО) акционерного инвестиционного фонда (паевого инвестиционного фонда (если присвоен))
1	2	3	4	5
Биржевой паевой инвестиционный фонд рыночных финансовых инструментов «ВТБ – Российские корпоративные облигации смарт бета»	3647	Акционерное общество ВТБ Капитал Управление активами	21-000-1-00059	38757208

Раздел II. Параметры отчета о приросте (об уменьшении) стоимости имущества

Отчетный период	Код валюты, в которой определена стоимость чистых активов
1	2
Май 2021 г.	RUB

Раздел III. Сведения о приросте (об уменьшении) стоимости имущества, принадлежащего акционерному инвестиционному фонду (составляющего паевой инвестиционный фонд)

Наименование показателя	Код строки	Значение показателя за отчетный период
1	2	3
Прирост «+» (уменьшение «-») стоимости имущества в результате сделок с имуществом - всего	01	67 945,41
в том числе в результате сделок:		
с ценными бумагами российских эмитентов (за исключением закладных)	01.01	67 945,41
с ценными бумагами иностранных эмитентов	01.02	0,00
с недвижимым имуществом и правами аренды недвижимого имущества	01.03	0,00
с имущественными правами (за исключением прав аренды недвижимого имущества, прав из кредитных договоров и договоров займа и прав требования к кредитной организации выплатить денежный эквивалент драгоценных металлов)	01.04	0,00
с денежными требованиями по кредитным договорам и договорам займа, в том числе удостоверенными закладными	01.05	0,00
с долями в уставных капиталах обществ с ограниченной ответственностью и правами участия в уставных капиталах иностранных коммерческих организаций	01.06	0,00
с проектной документацией	01.07	0,00
с драгоценными металлами и требованиями к кредитной организации выплатить их денежный эквивалент	01.08	0,00
с художественными ценностями	01.09	0,00
с иным имуществом	01.10	0,00
с дебиторской задолженностью	01.11	0,00
с денежными средствами на счетах, в том числе на счетах по депозиту, в кредитных организациях	01.12	0,00
Прирост «+» (уменьшение «-») стоимости имущества в результате изменения справедливой стоимости имущества – всего	02	-8 186 145,87
в том числе в результате изменения справедливой стоимости:		
ценных бумаг российских эмитентов (за исключением закладных)	02.01	-8 186 145,87
ценных бумаг иностранных эмитентов	02.02	0,00
недвижимого имущества и прав аренды недвижимого имущества	02.03	0,00
имущественных прав (за исключением прав аренды недвижимого имущества, прав из кредитных договоров и договоров займа и прав требования к кредитной организации выплатить денежный эквивалент драгоценных металлов)	02.04	0,00
денежных требований по кредитным договорам и договорам займа, в том числе удостоверенными закладными	02.05	0,00
долей в уставных капиталах обществ с ограниченной ответственностью и прав участия в уставных капиталах иностранных коммерческих организаций	02.06	0,00
проектной документации	02.07	0,00
драгоценных металлов и требований к кредитной организации выплатить их денежный эквивалент	02.08	0,00
художественных ценностей	02.09	0,00
иного имущества	02.10	0,00
дебиторской задолженности	02.11	0,00
денежных средств на счетах, в том числе на счетах по депозиту, в кредитных организациях	02.12	0,00

Доход по имуществу, принадлежащему акционерному инвестиционному фонду (составляющему паевой инвестиционный фонд) – всего	03	14 617 094,06
в том числе:		
процентный доход по банковским счетам (счета по депозиту)	03.01	0,00
процентный доход по облигациям	03.02	14 617 094,06
дивиденды по акциям акционерных обществ	03.03	0,00
доходы по инвестиционным паям (акциям) инвестиционных фондов	03.04	0,00
распределение прибыли обществ с ограниченной ответственностью (иностранных коммерческих организаций)	03.05	0,00
доход от сдачи недвижимого имущества в аренду (субаренду)	03.06	0,00
платежи по кредитным договорам (договорам займа), имущественные права по обязательствам из которых составляют имущество фонда	03.07	0,00
иные доходы по имуществу	03.08	0,00
Оплата по договорам, в том числе по договорам аренды, права из которых составляют имущество фонда	04	0,00
Сумма начисленных вознаграждений управляющей компании, специализированному депозитарию, лицу, осуществляющему ведение реестра, аудиторской организации, оценщику и бирже – всего	05	1 046 550,75
в том числе:		
управляющей компании	05.01	964 446,74
специализированному депозитарию, лицу, осуществляющему ведение реестра, аудиторской организации, оценщику и бирже	05.02	82 104,01
Сумма начисленных расходов, связанных с управлением акционерным инвестиционным фондом или доверительным управлением паевым инвестиционным фондом	06	62 537,83
Сумма начисленных дивидендов по акциям акционерного инвестиционного фонда (дохода по инвестиционным паям паевого инвестиционного фонда)	07	0,00
Прочие доходы	08	1 046 550,75
Прочие расходы	09	1 131 370,21
Прирост «+» имущества в результате размещения акций акционерного инвестиционного фонда (выдачи инвестиционных паев паевого инвестиционного фонда)	10	0,00
Уменьшение «-» имущества в результате выкупа или приобретения акций акционерного инвестиционного фонда (погашения инвестиционных паев паевого инвестиционного фонда)	11	-90 490 240,00
Прирост «+» имущества в результате обмена инвестиционных паев других паевых инвестиционных фондов на инвестиционные паи данного паевого инвестиционного фонда	12	0,00
Уменьшение «-» имущества в результате обмена инвестиционных паев данного паевого инвестиционного фонда на инвестиционные паи других паевых инвестиционных фондов	13	0,00
Итого: прирост «+» или уменьшение «-» стоимости имущества (строки 01 + 02 + 03 - 04 - 05 - 06 - 07 + 08 - 09 + 10 + 11 + 12 + 13)	14	-85 185 254,44

Раздел IV. Отчет о финансовых вложениях, переданных (полученных) с обязательством обратного выкупа (обратной продажи) по сделкам РЕПО

Наименование ценной бумаги	Код строки	Государственный регистрационный номер	Код ISIN	Наименование эмитента ценной бумаги	ИНН (TIN) эмитента представляемых ценных бумаг	Стоимость ценных бумаг в составе активов фонда	
						оборот по покупке	оборот по продаже
1	2	3	4	5	6	7	8
Ценные бумаги российских эмитентов - всего	1		x			261 770 095,86	261 831 420,54
в том числе: акции, обращающиеся на организованном рынке ценных бумаг	1.01		x			0,00	0,00
в том числе: по каждой акции	1.01.1		x				
...							
акции, не обращающиеся на организованном рынке ценных бумаг	1.02		x			0,00	0,00
в том числе: по каждой акции	1.02.1		x				
...							
облигации, обращающиеся на организованном рынке ценных бумаг	1.03		x			91 930 095,86	91 943 796,11
в том числе: по каждой облигации	1.03.1		x				
Минфин России, 018, 29018RMFS	01.03	29018RMFS	RU000A10 2A31	Министерство финансов Российской Федерации	7710168360	6 624 383,04	6 625 290,49
Минфин России, 002, 52002RMFS	01.03	52002RMFS	RU000A0Z YZ26	Министерство финансов Российской Федерации	7710168360	48 905 576,72	48 912 276,11
Минфин России, 52001RMFS	01.03	52001RMFS	RU000A0J VMH1	Министерство финансов Российской Федерации	7710168360	22 536 463,95	22 539 335,03
Минфин России, 228, 26228RMFS	01.03	26228RMFS	RU000A10 0A82	Министерство финансов Российской Федерации	7710168360	4 911 983,16	4 914 005,82
Минфин России, 29012RMFS	01.03	29012RMFS	RU000A0J X0H6	Министерство финансов Российской Федерации	7710168360	8 951 688,99	8 952 888,66
облигации, не обращающиеся на организованном рынке ценных бумаг	1.04		x			0,00	0,00
в том числе: по каждой облигации	1.04.1		x				
...							
инвестиционные паи, обращающиеся на организованном рынке ценных бумаг	1.05		x			0,00	0,00

в том числе: по каждому инвестиционному паю	1.05.1		x					
...								
инвестиционные паи, не обращающиеся на организованном рынке ценных бумаг	1.06		x			0,00	0,00	
в том числе: по каждому инвестиционному паю	1.06.1		x					
...								
векселя	1.07		x			0,00	0,00	
в том числе: по каждому векселю	1.07.1		x					
...								
ипотечные сертификаты	1.08		x			0,00	0,00	
в том числе: по каждому ипотечному сертификату	1.08.1		x					
...								
депозитные сертификаты	1.09		x			0,00	0,00	
в том числе: по каждому депозитному сертификату	1.09.1		x					
...								
закладные	1.10		x			0,00	0,00	
в том числе: по каждой закладной	1.10.1		x					
...								
иные российские ценные бумаги (коносаменты, складские свидетельства, опционы эмитента и прочие ценные бумаги)	1.11		x			169 840 000,00	169 887 624,43	
в том числе: по каждой ценной бумаге	1.11.1		x					
КСУ - акции RU000A0JWKG5	01.11			RU000A0JWKG5	Небанковская кредитная организация-центральный контрагент "Национальный Клиринговый Центр" (Акционерное общество)	7750004023	6 620 000,00	6 620 915,92
КСУ - не прин. в обеспеч. RU000A0ZYP02	01.11			RU000A0ZYP02	Небанковская кредитная организация-центральный контрагент "Национальный Клиринговый Центр" (Акционерное общество)	7750004023	62 300 000,00	62 321 196,58
КСУ GC Bonds RU000A0JW4Z1	01.11			RU000A0JW4Z1	Небанковская кредитная организация-центральный контрагент "Национальный Клиринговый Центр" (Акционерное общество)	7750004023	100 920 000,00	100 945 511,93
Иностранные ценные бумаги, квалифицированные в качестве ценных бумаг, - всего	2		x				0,00	0,00
в том числе: по каждой ценной бумаге	2.1		x					
...								

Руководитель акционерного инвестиционного фонда (управляющей компании паевого инвестиционного фонда) (лицо, исполняющее обязанности руководителя акционерного инвестиционного фонда (управляющей компании паевого инвестиционного фонда))


С.Г.Дюдин

(инициалы, фамилия)

Уполномоченное лицо специализированного депозитария акционерного инвестиционного фонда (паевого инвестиционного фонда)

Ю.Ю.Абушева

(инициалы, фамилия)







Отчет о приросте (об уменьшении) стоимости имущества,  
принадлежащего акционерному инвестиционному фонду  
(составляющего паевой инвестиционный фонд)

Раздел I. Реквизиты акционерного инвестиционного фонда (паевого инвестиционного фонда)

Полное наименование акционерного инвестиционного фонда (полное название паевого инвестиционного фонда)	Номер лицензии акционерного инвестиционного фонда (регистрационный номер правил доверительного управления паевым инвестиционным фондом)	Полное наименование управляющей компании акционерного инвестиционного фонда (паевого инвестиционного фонда)	Номер лицензии управляющей компании акционерного инвестиционного фонда (паевого инвестиционного фонда)	Код по Общероссийскому классификатору предприятий и организаций (ОКПО) акционерного инвестиционного фонда (паевого инвестиционного фонда (если присвоен))
1	2	3	4	5
Биржевой паевой инвестиционный фонд рыночных финансовых инструментов «ВТБ – Российские корпоративные облигации смарт бета»	3647	Акционерное общество ВТБ Капитал Управление активами	21-000-1-00059	38757208

Раздел II. Параметры отчета о приросте (об уменьшении) стоимости имущества

Отчетный период	Код валюты, в которой определена стоимость чистых активов
1	2
Июнь 2021 г.	RUB

Раздел III. Сведения о приросте (об уменьшении) стоимости имущества, принадлежащего акционерному инвестиционному фонду (составляющего паевой инвестиционный фонд)

Наименование показателя	Код строки	Значение показателя за отчетный период
1	2	3
Прирост «+» (уменьшение «-») стоимости имущества в результате сделок с имуществом - всего	01	50 989,40
в том числе в результате сделок:		
с ценными бумагами российских эмитентов (за исключением залковых)	01.01	50 989,40
с ценными бумагами иностранных эмитентов	01.02	0,00
с недвижимым имуществом и правами аренды недвижимого имущества	01.03	0,00
с имущественными правами (за исключением прав аренды недвижимого имущества, прав из кредитных договоров и договоров займа и прав требования к кредитной организации выплатить денежный эквивалент драгоценных металлов)	01.04	0,00
с денежными требованиями по кредитным договорам и договорам займа, в том числе удостоверенными залковыми	01.05	0,00
с долями в уставных капиталах обществ с ограниченной ответственностью и правами участия в уставных капиталах иностранных коммерческих организаций	01.06	0,00
с проектной документацией	01.07	0,00
с драгоценными металлами и требованиями к кредитной организации выплатить их денежный эквивалент	01.08	0,00
с художественными ценностями	01.09	0,00
с иным имуществом	01.10	0,00
с дебиторской задолженностью	01.11	0,00
с денежными средствами на счетах, в том числе на счетах по депозиту, в кредитных организациях	01.12	0,00
Прирост «+» (уменьшение «-») стоимости имущества в результате изменения справедливой стоимости имущества – всего	02	-16 879 385,78
в том числе в результате изменения справедливой стоимости:		
ценных бумаг российских эмитентов (за исключением залковых)	02.01	-16 879 385,78
ценных бумаг иностранных эмитентов	02.02	0,00
недвижимого имущества и прав аренды недвижимого имущества	02.03	0,00
имущественных прав (за исключением прав аренды недвижимого имущества, прав из кредитных договоров и договоров займа и прав требования к кредитной организации выплатить денежный эквивалент драгоценных металлов)	02.04	0,00
денежных требований по кредитным договорам и договорам займа, в том числе удостоверенными залковыми	02.05	0,00
долей в уставных капиталах обществ с ограниченной ответственностью и прав участия в уставных капиталах иностранных коммерческих организаций	02.06	0,00
проектной документации	02.07	0,00
драгоценных металлов и требований к кредитной организации выплатить их денежный эквивалент	02.08	0,00
художественных ценностей	02.09	0,00
иного имущества	02.10	0,00
дебиторской задолженности	02.11	0,00
денежных средств на счетах, в том числе на счетах по депозиту, в кредитных организациях	02.12	0,00

Доход по имуществу, принадлежащему акционерному инвестиционному фонду (составляющему паевой инвестиционный фонд) – всего	03	13 501 068,13
в том числе:		
процентный доход по банковским счетам (счетам по депозиту)	03.01	0,00
процентный доход по облигациям	03.02	13 501 068,13
дивиденды по акциям акционерных обществ	03.03	0,00
доходы по инвестиционным паям (акциям) инвестиционных фондов	03.04	0,00
распределение прибыли обществ с ограниченной ответственностью (иностраннх коммерческих организаций)	03.05	0,00
доход от сдачи недвижимого имущества в аренду (субаренду)	03.06	0,00
платежи по кредитным договорам (договорам займа), имущественные права по обязательствам из которых составляют имущество фонда	03.07	0,00
иные доходы по имуществу	03.08	0,00
Оплата по договорам, в том числе по договорам аренды, права из которых составляют имущество фонда	04	0,00
Сумма начисленных вознаграждений управляющей компании, специализированному депозитарию, лицу, осуществляющему ведение реестра, аудиторской организации, оценщику и бирже – всего	05	1 095 584,70
в том числе:		
управляющей компании	05.01	1 019 643,07
специализированному депозитарию, лицу, осуществляющему ведение реестра, аудиторской организации, оценщику и бирже	05.02	75 941,63
Сумма начисленных расходов, связанных с управлением акционерным инвестиционным фондом или доверительным управлением паевым инвестиционным фондом	06	51 071,64
Сумма начисленных дивидендов по акциям акционерного инвестиционного фонда (дохода по инвестиционным паям паевого инвестиционного фонда)	07	0,00
Прочие доходы	08	1 095 584,70
Прочие расходы	09	1 196 119,76
Прирост «+» имущества в результате размещения акций акционерного инвестиционного фонда (выдачи инвестиционных паев паевого инвестиционного фонда)	10	0,00
Уменьшение «-» имущества в результате выкупа или приобретения акций акционерного инвестиционного фонда (погашения инвестиционных паев паевого инвестиционного фонда)	11	-76 537 090,00
Прирост «+» имущества в результате обмена инвестиционных паев других паевых инвестиционных фондов на инвестиционные паи данного паевого инвестиционного фонда	12	0,00
Уменьшение «-» имущества в результате обмена инвестиционных паев данного паевого инвестиционного фонда на инвестиционные паи других паевых инвестиционных фондов	13	0,00
Итого: прирост «+» или уменьшение «-» стоимости имущества (строки 01 + 02 + 03 - 04 - 05 - 06 - 07 + 08 - 09 + 10 + 11 + 12 + 13)	14	-81 111 609,65

Раздел IV. Отчет о финансовых вложениях, переданных (полученных) с обязательством обратного выкупа (обратной продажи) по сделкам РЕПО

Наименование ценной бумаги	Код строки	Государственный регистрационный номер	Код ISIN	Наименование эмитента ценной бумаги	ИНН (TIN) эмитента представляемых ценных бумаг	Стоимость ценных бумаг в составе активов фонда	
						оборот по покупке	оборот по продаже
1	2	3	4	5	6	7	8
Ценные бумаги российских эмитентов - всего	1		x			398 538 955,57	398 610 782,32
в том числе: акции, обращающиеся на организованном рынке ценных бумаг	1.01		x			0,00	0,00
в том числе: по каждой акции	1.01.1		x				
...							
акции, не обращающиеся на организованном рынке ценных бумаг	1.02		x			0,00	0,00
в том числе: по каждой акции	1.02.1		x				
...							
облигации, обращающиеся на организованном рынке ценных бумаг	1.03		x			158 368 955,57	158 390 555,14
в том числе: по каждой облигации	1.03.1		x				
Минфин России, 003, 52003RMFS	01.03	52003RMFS	RU000A102069	Министерство финансов Российской Федерации	7710168360	16 908 328,56	16 910 667,93
Минфин России, 020, 29020RMFS	01.03	29020RMFS	RU000A102BV4	Министерство финансов Российской Федерации	7710168360	3 836 772,62	3 837 345,51
Минфин России, 002, 52002RMFS	01.03	52002RMFS	RU000A0ZYZ26	Министерство финансов Российской Федерации	7710168360	46 851 304,50	46 857 093,52
Минфин России, 52001RMFS	01.03	52001RMFS	RU000A0JVMH1	Министерство финансов Российской Федерации	7710168360	32 120 320,23	32 124 509,07
Минфин России, 009, 29009RMFS	01.03	29009RMFS	RU000A0JV4N8	Министерство финансов Российской Федерации	7710168360	58 652 229,66	58 660 939,11
облигации, не обращающиеся на организованном рынке ценных бумаг	1.04		x			0,00	0,00
в том числе: по каждой облигации	1.04.1		x				
...							
инвестиционные паи, обращающиеся на организованном рынке ценных бумаг	1.05		x			0,00	0,00

в том числе: по каждому инвестиционному паю	1,05.1		x					
...								
инвестиционные паи, не обращающиеся на организованном рынке ценных бумаг	1,06		x			0,00	0,00	
в том числе: по каждому инвестиционному паю	1,06.1		x					
...								
векселя	1,07		x			0,00	0,00	
в том числе: по каждому векселю	1,07.1		x					
...								
ипотечные сертификаты	1,08		x			0,00	0,00	
в том числе: по каждому ипотечному сертификату	1,08.1		x					
...								
депозитные сертификаты	1,09		x			0,00	0,00	
в том числе: по каждому депозитному сертификату	1,09.1		x					
...								
закладные	1,10		x			0,00	0,00	
в том числе: по каждой закладной	1,10.1		x					
...								
иные российские ценные бумаги (коносаменты, складские свидетельства, опционы эмитента и прочие ценные бумаги)	1,11		x			240 170 000,00	240 220 227,18	
в том числе: по каждой ценной бумаге	1,11.1		x					
КСУ - акции RU000A0JWKG5	01.11			Небанковская кредитная организация-центральный контрагент "Национальный Клиринговый Центр" (Акционерное общество)	RU000A0JWKG5	7750004023	9 280 000,00	9 281 309,37
КСУ - не прин. в обеспеч. RU000A0ZYPO2	01.11			Небанковская кредитная организация-центральный контрагент "Национальный Клиринговый Центр" (Акционерное общество)	RU000A0ZYPO2	7750004023	13 280 000,00	13 287 786,08
КСУ GC Bonds RU000A0JW4Z1	01.11			Небанковская кредитная организация-центральный контрагент "Национальный Клиринговый Центр" (Акционерное общество)	RU000A0JW4Z1	7750004023	217 610 000,00	217 651 131,73
Иностранные ценные бумаги, квалифицированные в качестве ценных бумаг, - всего	2		x				0,00	0,00
в том числе: по каждой ценной бумаге	2.1		x					
...								

Руководитель акционерного инвестиционного фонда (управляющей компании паевого инвестиционного фонда) (лицо, исполняющее обязанности руководителя акционерного инвестиционного фонда (управляющей компании паевого инвестиционного фонда))

Уполномоченное лицо специализированного депозитария акционерного инвестиционного фонда (паевого инвестиционного фонда)

С.Г.Дюдин

(инициалы, фамилия)

Ю.Ю.Абушева

(инициалы, фамилия)





Отчет о приросте (об уменьшении) стоимости имущества,  
принадлежащего акционерному инвестиционному фонду  
(составляющего паевой инвестиционный фонд)

Раздел I. Реквизиты акционерного инвестиционного фонда (паевого инвестиционного фонда)

Полное наименование акционерного инвестиционного фонда (полное название паевого инвестиционного фонда)	Номер лицензии акционерного инвестиционного фонда (регистрационный номер правил доверительного управления паевым инвестиционным фондом)	Полное наименование управляющей компании акционерного инвестиционного фонда (паевого инвестиционного фонда)	Номер лицензии управляющей компании акционерного инвестиционного фонда (паевого инвестиционного фонда)	Код по Общероссийскому классификатору предприятий и организаций (ОКПО) акционерного инвестиционного фонда (паевого инвестиционного фонда (если присвоен))
1	2	3	4	5
Биржевой паевой инвестиционный фонд рыночных финансовых инструментов «ВТБ – Российские корпоративные облигации смарт бета»	3647	Акционерное общество ВТБ Капитал Управление активами	21-000-1-00059	38757208

Раздел II. Параметры отчета о приросте (об уменьшении) стоимости имущества

Отчетный период	Код валюты, в которой определена стоимость чистых активов
1	2
Июль 2021 г.	RUB

Раздел III. Сведения о приросте (об уменьшении) стоимости имущества, принадлежащего акционерному инвестиционному фонду (составляющего паевой инвестиционный фонд)

Наименование показателя	Код строки	Значение показателя за отчетный период
1	2	3
Прирост «+» (уменьшение «-») стоимости имущества в результате сделок с имуществом - всего	01	236 507,88
в том числе в результате сделок:		
с ценными бумагами российских эмитентов (за исключением закладных)	01.01	236 507,88
с ценными бумагами иностранных эмитентов	01.02	0,00
с недвижимым имуществом и правами аренды недвижимого имущества	01.03	0,00
с имущественными правами (за исключением прав аренды недвижимого имущества, прав из кредитных договоров и договоров займа и прав требования к кредитной организации выплатить денежный эквивалент драгоценных металлов)	01.04	0,00
с денежными требованиями по кредитным договорам и договорам займа, в том числе удостоверенными закладными	01.05	0,00
с долями в уставных капиталах обществ с ограниченной ответственностью и правами участия в уставных капиталах иностранных коммерческих организаций	01.06	0,00
с проектной документацией	01.07	0,00
с драгоценными металлами и требованиями к кредитной организации выплатить их денежный эквивалент	01.08	0,00
с художественными ценностями	01.09	0,00
с иным имуществом	01.10	0,00
с дебиторской задолженностью	01.11	0,00
с денежными средствами на счетах, в том числе на счетах по депозиту, в кредитных организациях	01.12	0,00
Прирост «+» (уменьшение «-») стоимости имущества в результате изменения справедливой стоимости имущества – всего	02	-6 598 235,32
в том числе в результате изменения справедливой стоимости:		
ценных бумаг российских эмитентов (за исключением закладных)	02.01	-6 598 235,32
ценных бумаг иностранных эмитентов	02.02	0,00
недвижимого имущества и прав аренды недвижимого имущества	02.03	0,00
имущественных прав (за исключением прав аренды недвижимого имущества, прав из кредитных договоров и договоров займа и прав требования к кредитной организации выплатить денежный эквивалент драгоценных металлов)	02.04	0,00
денежных требований по кредитным договорам и договорам займа, в том числе удостоверенными закладными	02.05	0,00
долей в уставных капиталах обществ с ограниченной ответственностью и прав участия в уставных капиталах иностранных коммерческих организаций	02.06	0,00
проектной документации	02.07	0,00
драгоценных металлов и требований к кредитной организации выплатить их денежный эквивалент	02.08	0,00
художественных ценностей	02.09	0,00
иного имущества	02.10	0,00
дебиторской задолженности	02.11	0,00
денежных средств на счетах, в том числе на счетах по депозиту, в кредитных организациях	02.12	0,00

Доход по имуществу, принадлежащему акционерному инвестиционному фонду (составляющему паевой инвестиционный фонд) – всего	03	13 072 959,07
в том числе:		
процентный доход по банковским счетам (счета по депозиту)	03.01	0,00
процентный доход по облигациям	03.02	13 072 959,07
дивиденды по акциям акционерных обществ	03.03	0,00
доходы по инвестиционным паям (акциям) инвестиционных фондов	03.04	0,00
распределение прибыли обществ с ограниченной ответственностью (иностранных коммерческих организаций)	03.05	0,00
доход от сдачи недвижимого имущества в аренду (субаренду)	03.06	0,00
платежи по кредитным договорам (договорам займа), имущественные права по обязательствам из которых составляют имущество фонда	03.07	0,00
иные доходы по имуществу	03.08	0,00
Оплата по договорам, в том числе по договорам аренды, права из которых составляют имущество фонда	04	0,00
Сумма начисленных вознаграждений управляющей компании, специализированному депозитарию, лицу, осуществляющему ведение реестра, аудиторской организации, оценщику и бирже – всего	05	1 098 129,01
в том числе:		
управляющей компании	05.01	1 024 691,51
специализированному депозитарию, лицу, осуществляющему ведение реестра, аудиторской организации, оценщику и бирже	05.02	73 437,50
Сумма начисленных расходов, связанных с управлением акционерным инвестиционным фондом или доверительным управлением паевым инвестиционным фондом	06	68 723,93
Сумма начисленных дивидендов по акциям акционерного инвестиционного фонда (дохода по инвестиционным паям паевого инвестиционного фонда)	07	0,00
Прочие доходы	08	1 098 129,01
Прочие расходы	09	1 202 041,96
Прирост «+» имущества в результате размещения акций акционерного инвестиционного фонда (выдачи инвестиционных паев паевого инвестиционного фонда)	10	0,00
Уменьшение «-» имущества в результате выкупа или приобретения акций акционерного инвестиционного фонда (погашения инвестиционных паев паевого инвестиционного фонда)	11	-142 050 320,00
Прирост «+» имущества в результате обмена инвестиционных паев других паевых инвестиционных фондов на инвестиционные пай данного паевого инвестиционного фонда	12	0,00
Уменьшение «-» имущества в результате обмена инвестиционных паев данного паевого инвестиционного фонда на инвестиционные пай других паевых инвестиционных фондов	13	0,00
Итого: прирост «+» или уменьшение «-» стоимости имущества (строки 01 + 02 + 03 - 04 - 05 - 06 - 07 + 08 - 09 + 10 + 11 + 12 + 13)	14	-136 609 854,26

Раздел IV. Отчет о финансовых вложениях, переданных (полученных) с обязательством обратного выкупа (обратной продажи) по сделкам РЕПО

Наименование ценной бумаги	Код строки	Государственный регистрационный номер	Код ISIN	Наименование эмитента ценной бумаги	ИНН (TIN) эмитента представляемых ценных бумаг	Стоимость ценных бумаг в составе активов фонда	
						оборот по покупке	оборот по продаже
1	2	3	4	5	6	7	8
Ценные бумаги российских эмитентов - всего	1		x			544 747 473,07	544 862 954,27
в том числе: акции, обращающиеся на организованном рынке ценных бумаг	1.01		x			0,00	0,00
в том числе: по каждой акции	1.01.1		x				
...							
акции, не обращающиеся на организованном рынке ценных бумаг	1.02		x			0,00	0,00
в том числе: по каждой акции	1.02.1		x				
...							
облигации, обращающиеся на организованном рынке ценных бумаг	1.03		x			88 437 473,07	88 459 806,01
в том числе: по каждой облигации	1.03.1		x				
Минфин России, 017, 29017RMFS	01.03	29017RMFS	RU000A1028D5	Министерство финансов Российской Федерации	7710168360	30 992 479,62	31 005 705,32
Минфин России, 230, 26230RMFS	01.03	26230RMFS	RU000A10DEF5	Министерство финансов Российской Федерации	7710168360	46 539 748,89	46 546 761,73
Минфин России, 10, 29010RMFS	01.03	29010RMFS	RU000A0JV4Q1	Министерство финансов Российской Федерации	7710168360	10 905 244,56	10 907 336,96
облигации, не обращающиеся на организованном рынке ценных бумаг	1.04		x			0,00	0,00
в том числе: по каждой облигации	1.04.1		x				
...							
инвестиционные пай, обращающиеся на организованном рынке ценных бумаг	1.05		x			0,00	0,00
в том числе: по каждому инвестиционному паю	1.05.1		x				
...							
инвестиционные пай, не обращающиеся на организованном рынке ценных бумаг	1.06		x			0,00	0,00

в том числе: по каждому инвестиционному паю	1.06.1		x				
...							
векселя	1.07		x			0,00	0,00
в том числе: по каждому векселю	1.07.1		x				
...							
ипотечные сертификаты	1.08		x			0,00	0,00
в том числе: по каждому ипотечному сертификату	1.08.1		x				
...							
депозитные сертификаты	1.09		x			0,00	0,00
в том числе: по каждому депозитному сертификату	1.09.1		x				
...							
закладные	1.10		x			0,00	0,00
в том числе: по каждой закладной	1.10.1		x				
...							
иные российские ценные бумаги (коносаменты, складские свидетельства, опционы эмитента и прочие ценные бумаги)	1.11		x			456 310 000,00	456 403 148,26
в том числе: по каждой ценной бумаге	1.11.1		x				
КСУ - акции RU000A0JWKG5	01.11			RU000A0JWKG5	Небанковская кредитная организация-центральный контрагент "Национальный Клиринговый Центр" (Акционерное общество)	7750004023	31 640 000,00 31 644 897,70
КСУ - не прин. в обеспеч RU000A0ZYP02	01.11			RU000A0ZYP02	Небанковская кредитная организация-центральный контрагент "Национальный Клиринговый Центр" (Акционерное общество)	7750004023	124 730 000,00 124 763 121,59
КСУ GC Bonds RU000A0JW4Z1	01.11			RU000A0JW4Z1	Небанковская кредитная организация-центральный контрагент "Национальный Клиринговый Центр" (Акционерное общество)	7750004023	299 940 000,00 299 995 128,97
Иностранные ценные бумаги, квалифицированные в качестве ценных бумаг, - всего	2		x				0,00 0,00
в том числе: по каждой ценной бумаге	2.1		x				
...							

Руководитель акционерного инвестиционного фонда (управляющей компании паевого инвестиционного фонда) (лицо, исполняющее обязанности руководителя акционерного инвестиционного фонда (управляющей компании паевого инвестиционного фонда))

С.Г.Дюдин (инициалы, фамилия)

Уполномоченное лицо специализированного депозитария акционерного инвестиционного фонда (паевого инвестиционного фонда)

Ю.Ю.Абушева (инициалы, фамилия)







**Отчет о приросте (об уменьшении) стоимости имущества,  
принадлежащего акционерному инвестиционному фонду  
(составляющего паевой инвестиционный фонд)**

**Раздел I. Реквизиты акционерного инвестиционного фонда (паевого инвестиционного фонда)**

Полное наименование акционерного инвестиционного фонда (полное название паевого инвестиционного фонда)	Номер лицензии акционерного инвестиционного фонда (регистрационный номер правил доверительного управления паевым инвестиционным фондом)	Полное наименование управляющей компании акционерного инвестиционного фонда (паевого инвестиционного фонда)	Номер лицензии управляющей компании акционерного инвестиционного фонда (паевого инвестиционного фонда)	Код по Общероссийскому классификатору предприятий и организаций (ОКПО) акционерного инвестиционного фонда (паевого инвестиционного фонда (если присвоен)
1	2	3	4	5
Биржевой паевой инвестиционный фонд рыночных финансовых инструментов «ВТБ – Российские корпоративные облигации смарт бета»	3647	Акционерное общество ВТБ Капитал Управление активами	21-000-1-00059	38757208

**Раздел II. Параметры отчета о приросте (об уменьшении) стоимости имущества**

Отчетный период	Код валюты, в которой определена стоимость чистых активов
1	2
Август 2021 г.	RUB

**Раздел III. Сведения о приросте (об уменьшении) стоимости имущества, принадлежащего акционерному инвестиционному фонду (составляющего паевой инвестиционный фонд)**

Наименование показателя	Код строки	Значение показателя за отчетный период
1	2	3
<b>Прирост «+» (уменьшение «-») стоимости имущества в результате сделок с имуществом - всего</b>	<b>01</b>	<b>610 736,24</b>
в том числе в результате сделок:		
с ценными бумагами российских эмитентов (за исключением закладных)	01.01	610 736,24
с ценными бумагами иностранных эмитентов	01.02	0,00
с недвижимым имуществом и правами аренды недвижимого имущества	01.03	0,00
с имущественными правами (за исключением прав аренды недвижимого имущества, прав из кредитных договоров и договоров займа и прав требования к кредитной организации выплатить денежный эквивалент драгоценных металлов)	01.04	0,00
с денежными требованиями по кредитным договорам и договорам займа, в том числе удостоверенными закладными	01.05	0,00
с долями в уставных капиталах обществ с ограниченной ответственностью и правами участия в уставных капиталах иностранных коммерческих организаций	01.06	0,00
с проектной документацией	01.07	0,00
с драгоценными металлами и требованиями к кредитной организации выплатить их денежный эквивалент	01.08	0,00
с художественными ценностями	01.09	0,00
с иным имуществом	01.10	0,00
с дебиторской задолженностью	01.11	0,00
с денежными средствами на счетах, в том числе на счетах по депозиту, в кредитных организациях	01.12	0,00
<b>Прирост «+» (уменьшение «-») стоимости имущества в результате изменения справедливой стоимости имущества – всего</b>	<b>02</b>	<b>1 687 156,17</b>
в том числе в результате изменения справедливой стоимости:		
ценных бумаг российских эмитентов (за исключением закладных)	02.01	1 687 156,17
ценных бумаг иностранных эмитентов	02.02	0,00
недвижимого имущества и прав аренды недвижимого имущества	02.03	0,00
имущественных прав (за исключением прав аренды недвижимого имущества, прав из кредитных договоров и договоров займа и прав требования к кредитной организации выплатить денежный эквивалент драгоценных металлов)	02.04	0,00
денежных требований по кредитным договорам и договорам займа, в том числе удостоверенными закладными	02.05	0,00
долей в уставных капиталах обществ с ограниченной ответственностью и прав участия в уставных капиталах иностранных коммерческих организаций	02.06	0,00
проектной документации	02.07	0,00
драгоценных металлов и требований к кредитной организации выплатить их денежный эквивалент	02.08	0,00
художественных ценностей	02.09	0,00
иного имущества	02.10	0,00
дебиторской задолженности	02.11	0,00
денежных средств на счетах, в том числе на счетах по депозиту, в кредитных организациях	02.12	0,00

Доход по имуществу, принадлежащему акционерному инвестиционному фонду (составляющему паевой инвестиционный фонд) – всего	03	13 486 712,55
в том числе:		
процентный доход по банковским счетам (счетам по депозиту)	03.01	0,00
процентный доход по облигациям	03.02	13 486 712,55
дивиденды по акциям акционерных обществ	03.03	0,00
доходы по инвестиционным паям (акциям) инвестиционных фондов	03.04	0,00
распределение прибыли обществ с ограниченной ответственностью (иностранных коммерческих организаций)	03.05	0,00
доход от сдачи недвижимого имущества в аренду (субаренду)	03.06	0,00
платежи по кредитным договорам (договорам займа), имущественные права по обязательствам из которых составляют имущество фонда	03.07	0,00
иные доходы по имуществу	03.08	0,00
Оплата по договорам, в том числе по договорам аренды, права из которых составляют имущество фонда	04	0,00
Сумма начисленных вознаграждений управляющей компании, специализированному депозитарию, лицу, осуществляющему ведение реестра, аудиторской организации, оценщику и бирже – всего	05	1 067 941,18
в том числе:		
управляющей компании	05.01	992 842,10
специализированному депозитарию, лицу, осуществляющему ведение реестра, аудиторской организации, оценщику и бирже	05.02	75 099,08
Сумма начисленных расходов, связанных с управлением акционерным инвестиционным фондом или доверительным управлением паевым инвестиционным фондом	06	82 892,94
Сумма начисленных дивидендов по акциям акционерного инвестиционного фонда (дохода по инвестиционным паям паевого инвестиционного фонда)	07	0,00
Прочие доходы	08	1 067 941,18
Прочие расходы	09	1 164 680,15
Прирост «+» имущества в результате размещения акций акционерного инвестиционного фонда (выдачи инвестиционных паев паевого инвестиционного фонда)	10	200 000 000,00
Уменьшение «-» имущества в результате выкупа или приобретения акций акционерного инвестиционного фонда (погашения инвестиционных паев паевого инвестиционного фонда)	11	-70 047 680,00
Прирост «+» имущества в результате обмена инвестиционных паев других паевых инвестиционных фондов на инвестиционные пай данного паевого инвестиционного фонда	12	0,00
Уменьшение «-» имущества в результате обмена инвестиционных паев данного паевого инвестиционного фонда на инвестиционные пай других паевых инвестиционных фондов	13	0,00
Итого: прирост «+» или уменьшение «-» стоимости имущества (строки 01 + 02 + 03 - 04 - 05 - 06 - 07 + 08 - 09 + 10 + 11 + 12 + 13)	14	144 489 351,87

Раздел IV. Отчет о финансовых вложениях, переданных (полученных) с обязательством обратного выкупа (обратной продажи) по сделкам РЕПО

Наименование ценной бумаги	Код строки	Государственный регистрационный номер	Код ISIN	Наименование эмитента ценной бумаги	ИНН (TIN) эмитента представляемых ценных бумаг	Стоимость ценных бумаг в составе активов фонда	
						оборот по покупке	оборот по продаже
1	2	3	4	5	6	7	8
Ценные бумаги российских эмитентов - всего	1		x			547 819 618,79	547 950 508,34
в том числе: акции, обращающиеся на организованном рынке ценных бумаг	1.01		x			0,00	0,00
в том числе: по каждой акции	1.01.1		x				
...							
акции, не обращающиеся на организованном рынке ценных бумаг	1.02		x			0,00	0,00
в том числе: по каждой акции	1.02.1		x				
...							
облигации, обращающиеся на организованном рынке ценных бумаг	1.03		x			126 499 618,79	126 527 177,36
в том числе: по каждой облигации	1.03.1		x				
Минфин России, 233, 26233RMFS	01.03	26233RMFS	RU000A101F94	Министерство финансов Российской Федерации	7710168360	16 456 159,80	16 459 030,61
Минфин России, 234, 26234RMFS	01.03	26234RMFS	RU000A101QE0	Министерство финансов Российской Федерации	7710168360	7 016 931,04	7 018 017,22
Минфин России, 239, 26239RMFS	01.03	26239RMFS	RU000A103901	Министерство финансов Российской Федерации	7710168360	11 051 968,22	11 053 906,10
Минфин России, 008, 29008RMFS	01.03	29008RMFS	RU000A0J V4P3	Министерство финансов Российской Федерации	7710168360	22 211 095,60	22 215 096,66
Минфин России, 009, 29009RMFS	01.03	29009RMFS	RU000A0J V4N8	Министерство финансов Российской Федерации	7710168360	55 856 270,91	55 866 217,92
Минфин России, 29012RMFS	01.03	29012RMFS	RU000A0J X0H6	Министерство финансов Российской Федерации	7710168360	13 907 193,22	13 914 908,85
облигации, не обращающиеся на организованном рынке ценных бумаг	1.04		x			0,00	0,00
в том числе: по каждой облигации	1.04.1		x				
...							

инвестиционные паи, обращающиеся на организованном рынке ценных бумаг	1.05		x			0,00	0,00	
в том числе: по каждому инвестиционному паю	1.05.1		x					
...								
инвестиционные паи, не обращающиеся на организованном рынке ценных бумаг	1.06		x			0,00	0,00	
в том числе: по каждому инвестиционному паю	1.06.1		x					
...								
векселя	1.07		x			0,00	0,00	
в том числе: по каждому векселю	1.07.1		x					
...								
ипотечные сертификаты	1.08		x			0,00	0,00	
в том числе: по каждому ипотечному сертификату	1.08.1		x					
...								
депозитные сертификаты	1.09		x			0,00	0,00	
в том числе: по каждому депозитному сертификату	1.09.1		x					
...								
закладные	1.10		x			0,00	0,00	
в том числе: по каждой закладной	1.10.1		x					
...								
иные российские ценные бумаги (коносамента, складские свидетельства, опционы эмитента и прочие ценные бумаги)	1.11		x			421 320 000,00	421 423 328,98	
в том числе: по каждой ценной бумаге	1.11.1		x					
КСУ - акции RU000A0JWKG5	01.11			Небанковская кредитная организация-центральный контрагент "Национальный Клиринговый Центр" (Акционерное общество)	RU000A0JWKG5	7750004023	26 080 000,00	26 088 414,60
КСУ - не прин. в обеспеч RU000A0ZYPO2	01.11			Небанковская кредитная организация-центральный контрагент "Национальный Клиринговый Центр" (Акционерное общество)	RU000A0ZYPO2	7750004023	58 800 000,00	58 810 406,54
КСУ GC Bonds RU000A0JW4Z1	01.11			Небанковская кредитная организация-центральный контрагент "Национальный Клиринговый Центр" (Акционерное общество)	RU000A0JW4Z1	7750004023	336 440 000,00	336 524 507,84
Иностранные ценные бумаги, квалифицированные в качестве ценных бумаг - всего	2		x				0,00	0,00
в том числе: по каждой ценной бумаге	2.1		x					
...								

Руководитель акционерного инвестиционного фонда (управляющей компании паевого инвестиционного фонда) (лицо, исполняющее обязанности руководителя акционерного инвестиционного фонда (управляющей компании паевого инвестиционного фонда))

Уполномоченное лицо специализированного депозитария акционерного инвестиционного фонда (паевого инвестиционного фонда)

С.Г.Дюдин

(инициалы, фамилия)

Ю.Ю.Абушьева

(инициалы, фамилия)





**Отчет о приросте (об уменьшении) стоимости имущества,  
принадлежащего акционерному инвестиционному фонду  
(составляющего паевой инвестиционный фонд)**

**Раздел I. Реквизиты акционерного инвестиционного фонда (паевого инвестиционного фонда)**

Полное наименование акционерного инвестиционного фонда (полное название паевого инвестиционного фонда)	Номер лицензии акционерного инвестиционного фонда (регистрационный номер правил доверительного управления паевым инвестиционным фондом)	Полное наименование управляющей компании акционерного инвестиционного фонда (паевого инвестиционного фонда)	Номер лицензии управляющей компании акционерного инвестиционного фонда (паевого инвестиционного фонда)	Код по Общероссийскому классификатору предприятий и организаций (ОКПО) акционерного инвестиционного фонда (паевого инвестиционного фонда (если присвоен))
1	2	3	4	5
Биржевой паевой инвестиционный фонд рыночных финансовых инструментов «ВТБ – Российские корпоративные облигации смарт бета»	3647	Акционерное общество ВТБ Капитал Управление активами	21-000-1-00059	38757208

**Раздел II. Параметры отчета о приросте (об уменьшении) стоимости имущества**

Отчетный период	Код валюты, в которой определена стоимость чистых активов
1	2
Сентябрь 2021 г.	RUB

**Раздел III. Сведения о приросте (об уменьшении) стоимости имущества, принадлежащего акционерному инвестиционному фонду (составляющего паевой инвестиционный фонд)**

Наименование показателя	Код строки	Значение показателя за отчетный период
1	2	3
<b>Прирост «+» (уменьшение «-») стоимости имущества в результате сделок с имуществом - всего</b>	<b>01</b>	<b>857 128,35</b>
в том числе в результате сделок:		
с ценными бумагами российских эмитентов (за исключением закладных)	01.01	857 128,35
с ценными бумагами иностранных эмитентов	01.02	0,00
с недвижимым имуществом и правами аренды недвижимого имущества	01.03	0,00
с имущественными правами (за исключением прав аренды недвижимого имущества, прав из кредитных договоров и договоров займа и прав требования к кредитной организации выплатить денежный эквивалент драгоценных металлов)	01.04	0,00
с денежными требованиями по кредитным договорам и договорам займа, в том числе удостоверенными закладными	01.05	0,00
с долями в уставных капиталах обществ с ограниченной ответственностью и правами участия в уставных капиталах иностранных коммерческих организаций	01.06	0,00
с проектной документацией	01.07	0,00
с драгоценными металлами и требованиями к кредитной организации выплатить их денежный эквивалент	01.08	0,00
с художественными ценностями	01.09	0,00
с иным имуществом	01.10	0,00
с дебиторской задолженностью	01.11	0,00
с денежными средствами на счетах, в том числе на счетах по депозиту, в кредитных организациях	01.12	0,00
<b>Прирост «+» (уменьшение «-») стоимости имущества в результате изменения справедливой стоимости имущества – всего</b>	<b>02</b>	<b>-15 571 543,03</b>
в том числе в результате изменения справедливой стоимости:		
ценных бумаг российских эмитентов (за исключением закладных)	02.01	-15 571 543,03
ценных бумаг иностранных эмитентов	02.02	0,00
недвижимого имущества и прав аренды недвижимого имущества	02.03	0,00
имущественных прав (за исключением прав аренды недвижимого имущества, прав из кредитных договоров и договоров займа и прав требования к кредитной организации выплатить денежный эквивалент драгоценных металлов)	02.04	0,00
денежных требований по кредитным договорам и договорам займа, в том числе удостоверенными закладными	02.05	0,00

долей в уставных капиталах обществ с ограниченной ответственностью и прав участия в уставных капиталах иностранных коммерческих организаций	02.06	0,00
проектной документации	02.07	0,00
драгоценных металлов и требований к кредитной организации выплатить их денежный эквивалент	02.08	0,00
художественных ценностей	02.09	0,00
иного имущества	02.10	0,00
дебиторской задолженности	02.11	0,00
денежных средств на счетах, в том числе на счетах по депозиту, в кредитных организациях	02.12	0,00
Доход по имуществу, принадлежащему акционерному инвестиционному фонду (составляющему паевой инвестиционный фонд) – всего	03	14 114 127,25
в том числе:		
процентный доход по банковским счетам (счета по депозиту)	03.01	0,00
процентный доход по облигациям	03.02	14 114 127,25
дивиденды по акциям акционерных обществ	03.03	0,00
доходы по инвестиционным паям (акциям) инвестиционных фондов	03.04	0,00
распределение прибыли обществ с ограниченной ответственностью (иностраных коммерческих организаций)	03.05	0,00
доход от сдачи недвижимого имущества в аренду (субаренду)	03.06	0,00
платежи по кредитным договорам (договорам займа), имущественные права по обязательствам из которых составляют имущество фонда	03.07	0,00
иные доходы по имуществу	03.08	0,00
Оплата по договорам, в том числе по договорам аренды, права из которых составляют имущество фонда	04	0,00
Сумма начисленных вознаграждений управляющей компании, специализированному депозитарию, лицу, осуществляющему ведение реестра, аудиторской организации, оценщику и бирже – всего	05	1 228 401,94
в том числе:		
управляющей компании	05.01	1 147 158,62
специализированному депозитарию, лицу, осуществляющему ведение реестра, аудиторской организации, оценщику и бирже	05.02	81 243,32
Сумма начисленных расходов, связанных с управлением акционерным инвестиционным фондом или доверительным управлением паевым инвестиционным фондом	06	177 474,31
Сумма начисленных дивидендов по акциям акционерного инвестиционного фонда (дохода по инвестиционным паям паевого инвестиционного фонда)	07	0,00
Прочие доходы	08	1 228 401,94
Прочие расходы	09	1 345 705,31
Прирост «+» имущества в результате размещения акций акционерного инвестиционного фонда (выдачи инвестиционных паев паевого инвестиционного фонда)	10	280 000 000,00
Уменьшение «-» имущества в результате выкупа или приобретения акций акционерного инвестиционного фонда (погашения инвестиционных паев паевого инвестиционного фонда)	11	-159 958 080,00
Прирост «+» имущества в результате обмена инвестиционных паев других паевых инвестиционных фондов на инвестиционные пай данного паевого инвестиционного фонда	12	0,00
Уменьшение «-» имущества в результате обмена инвестиционных паев данного паевого инвестиционного фонда на инвестиционные пай других паевых инвестиционных фондов	13	0,00
Итого: прирост «+» или уменьшение «-» стоимости имущества (строки 01 + 02 + 03 - 04 - 05 - 06 - 07 + 08 - 09 + 10 + 11 + 12 + 13)	14	117 918 452,95

Раздел IV. Отчет о финансовых вложениях, переданных (полученных) с обязательством обратного выкупа (обратной продажи) по сделкам РЕПО

Наименование ценной бумаги	Код строки	Государственный регистрационный номер	Код ISIN	Наименование эмитента ценной бумаги	ИНН (TIN) эмитента представляемых ценных бумаг	Стоимость ценных бумаг в составе активов фонда	
						оборот по покупке	оборот по продаже
1	2	3	4	5	6	7	8
Ценные бумаги российских эмитентов - всего	1		x			2 511 515 763,56	2 512 114 153,36
в том числе: акции, обращающиеся на организованном рынке ценных бумаг	1.01		x			0,00	0,00
в том числе: по каждой акции	1.01.1		x				
...							
акции, не обращающиеся на организованном рынке ценных бумаг	1.02		x			0,00	0,00
в том числе: по каждой акции	1.02.1		x				
...							
облигации, обращающиеся на организованном рынке ценных бумаг	1.03		x			370 795 763,56	370 865 971,04
в том числе: по каждой облигации	1.03.1		x				

Минфин России, 235, 26235RMFS	01.03	26235RMFS	RU000A10 28E3	Министерство финансов Российской Федерации	7710168360	46 789 790,79	46 798 443,70
Минфин России, 238, 26238RMFS	01.03	26238RMFS	RU000A10 38V6	Министерство финансов Российской Федерации	7710168360	4 396 561,20	4 399 011,23
Минфин России, 26211RMFS	01.03	26211RMFS	RU000A0J TJL3	Министерство финансов Российской Федерации	7710168360	1 197 707,31	1 197 927,49
Минфин России, 008, 29008RMFS	01.03	29008RMFS	RU000A0J V4P3	Министерство финансов Российской Федерации	7710168360	318 411 704,26	318 470 588,62
облигации, не обращающиеся на организованном рынке ценных бумаг	1.04		x			0,00	0,00
в том числе: по каждой облигации	1.04.1		x				
...							
инвестиционные паи, обращающиеся на организованном рынке ценных бумаг	1.05		x			0,00	0,00
в том числе: по каждому инвестиционному паю	1.05.1		x				
...							
инвестиционные паи, не обращающиеся на организованном рынке ценных бумаг	1.06		x			0,00	0,00
в том числе: по каждому инвестиционному паю	1.06.1		x				
...							
векселя	1.07		x			0,00	0,00
в том числе: по каждому векселю	1.07.1		x				
...							
ипотечные сертификаты	1.08		x			0,00	0,00
в том числе: по каждому ипотечному сертификату	1.08.1		x				
...							
депозитные сертификаты	1.09		x			0,00	0,00
в том числе: по каждому депозитному сертификату	1.09.1		x				
...							
закладные	1.10		x			0,00	0,00
в том числе: по каждой закладной	1.10.1		x				
...							
иные российские ценные бумаги (коносаменты, складские свидетельства, опционы эмитента и прочие ценные бумаги)	1.11		x			2 140 720 000,00	2 141 248 182,32
в том числе: по каждой ценной бумаге	1.11.1		x				
КСУ - не прин. в обеспеч RU000A0ZYPO2	01.11		RU000A0Z YPO2	Небанковская кредитная организация-центральный контрагент "Национальный Клиринговый Центр" (Акционерное общество)	7750004023	438 820 000,00	438 898 714,06
КСУ GC Bonds RU000A0JW4Z1	01.11		RU000A0J W4Z1	Небанковская кредитная организация-центральный контрагент "Национальный Клиринговый Центр" (Акционерное общество)	7750004023	1 701 900 000,00	1 702 349 468,26
Иностранные ценные бумаги, квалифицированные в качестве ценных бумаг, - всего	2		x			0,00	0,00
в том числе: по каждой ценной бумаге	2.1		x				
...							

Руководитель акционерного инвестиционного фонда  
(управляющей компании паевого инвестиционного  
фонда) (лицо, исполняющее обязанности  
руководителя акционерного инвестиционного фонда  
(управляющей компании паевого инвестиционного  
фонда)

С.Г.Дюдин

(инициалы, фамилия)

Уполномоченное лицо специализированного  
депозитария акционерного инвестиционного  
фонда (паевого инвестиционного фонда)

Ю.Ю.Абушева

(инициалы, фамилия)

Управление обслуживания  
ипотечного покрытия и  
инвестиционных фондов

г. Москва





**Отчет о приросте (об уменьшении) стоимости имущества,  
принадлежащего акционерному инвестиционному фонду  
(составляющего паевой инвестиционный фонд)**

**Раздел I. Реквизиты акционерного инвестиционного фонда (паевого инвестиционного фонда)**

Полное наименование акционерного инвестиционного фонда (полное название паевого инвестиционного фонда)	Номер лицензии акционерного инвестиционного фонда (регистрационный номер правил доверительного управления паевым инвестиционным фондом)	Код по Общероссийскому классификатору предприятий и организаций (ОКПО)
1	2	3
Биржевой паевой инвестиционный фонд рыночных финансовых инструментов «ВТБ – Российские корпоративные облигации smart beta»	3647	38757208

**Раздел II. Параметры отчета о приросте (об уменьшении) стоимости имущества**

Отчетный период	Код валюты, в которой определена стоимость чистых активов
1	2
Октябрь 2021 г.	RUB

**Раздел III. Сведения о приросте (об уменьшении) стоимости имущества, принадлежащего акционерному инвестиционному фонду (составляющего паевой инвестиционный фонд)**

Наименование показателя	Код строки	Значение показателя за отчетный период
1	2	3
<b>Прирост «+» (уменьшение «-») стоимости имущества в результате сделок с имуществом - всего</b>	<b>01</b>	<b>1 120 063,87</b>
в том числе в результате сделок с ценными бумагами российских эмитентов (за исключением закладных)	01.01	1 120 063,87
с ценными бумагами иностранных эмитентов	01.02	0,00
с недвижимым имуществом и правами аренды недвижимого имущества	01.03	0,00
с имущественными правами (за исключением прав аренды недвижимого имущества, прав из кредитных договоров и договоров займа и прав требования к кредитной организации выплатить денежный эквивалент драгоценных металлов)	01.04	0,00
с денежными требованиями по кредитным договорам и договорам займа, в том числе удостоверенными закладными	01.05	0,00
с долями в уставных капиталах обществ с ограниченной ответственностью и правами участия в уставных капиталах иностранных коммерческих организаций	01.06	0,00
с проектной документацией	01.07	0,00
с драгоценными металлами и требованиями к кредитной организации выплатить их денежный эквивалент	01.08	0,00
с художественными ценностями	01.09	0,00
с иным имуществом	01.10	0,00
с дебиторской задолженностью	01.11	0,00
с денежными средствами на счетах, в том числе на счетах по депозиту, в кредитных организациях	01.12	0,00
<b>Прирост «+» (уменьшение «-») стоимости имущества в результате изменения справедливой стоимости имущества – всего</b>	<b>02</b>	<b>-39 704 516,32</b>
в том числе в результате изменения справедливой стоимости ценных бумаг российских эмитентов (за исключением закладных)	02.01	-39 704 516,32
ценных бумаг иностранных эмитентов	02.02	0,00
недвижимого имущества и прав аренды недвижимого имущества	02.03	0,00
имущественных прав (за исключением прав аренды недвижимого имущества, прав из кредитных договоров и договоров займа и прав требования к кредитной организации выплатить денежный эквивалент драгоценных металлов)	02.04	0,00
денежных требований по кредитным договорам и договорам займа, в том числе удостоверенными закладными	02.05	0,00
долей в уставных капиталах обществ с ограниченной ответственностью и прав участия в уставных капиталах иностранных коммерческих организаций	02.06	0,00
проектной документации	02.07	0,00
драгоценных металлов и требований к кредитной организации выплатить их денежный эквивалент	02.08	0,00
художественных ценностей	02.09	0,00
иного имущества	02.10	0,00
дебиторской задолженности	02.11	0,00
денежных средств на счетах, в том числе на счетах по депозиту, в кредитных организациях	02.12	0,00
<b>Доход по имуществу, принадлежащему акционерному инвестиционному фонду (составляющему паевой инвестиционный фонд) – всего</b>	<b>03</b>	<b>13 611 833,30</b>
в том числе:		
процентный доход по банковским счетам (счетам по депозиту)	03.01	0,00
процентный доход по облигациям	03.02	13 611 833,30
дивиденды по акциям акционерных обществ	03.03	0,00
доходы по инвестиционным паям (акциям) инвестиционных фондов	03.04	0,00
распределение прибыли обществ с ограниченной ответственностью (иностраных коммерческих организаций)	03.05	0,00
доход от сдачи недвижимого имущества в аренду (субаренду)	03.06	0,00
платежи по кредитным договорам (договорам займа), имущественные права по обязательствам из которых составляет имущество фонда	03.07	0,00

иные доходы по имуществу	03.08	0.00
Оплата по договорам, в том числе по договорам аренды, права из которых составляют имущество фонда	04	0.00
Сумма начисленных вознаграждений управляющей компании, специализированному депозитарию, лицу, осуществляющему ведение реестра, аудиторской организации, оценщику и бирже – всего	05	1 142 401,25
в том числе: управляющей компании	05.01	1 046 577,29
специализированному депозитарию, лицу, осуществляющему ведение реестра, аудиторской организации, оценщику и бирже	05.02	95 823,96
Сумма начисленных расходов, связанных с управлением акционерным инвестиционным фондом или доверительным управлением паевым инвестиционным фондом	06	45 349,06
Сумма начисленных дивидендов по акциям акционерного инвестиционного фонда (дохода по инвестиционным паям паевого инвестиционного фонда)	07	0,00
Прочие доходы	08	1 142 401,25
Прочие расходы	09	1 227 715,67
Прирост «+» имущества в результате размещения акций акционерного инвестиционного фонда (выдачи инвестиционных паев паевого инвестиционного фонда)	10	50 000 000,00
Уменьшение «-» имущества в результате выкупа или приобретения акций акционерного инвестиционного фонда (погашения инвестиционных паев паевого инвестиционного фонда)	11	-91 144 528,00
Прирост «+» имущества в результате обмена инвестиционных паев других паевых инвестиционных фондов на инвестиционные паи данного паевого инвестиционного фонда	12	0,00
Уменьшение «-» имущества в результате обмена инвестиционных паев данного паевого инвестиционного фонда на инвестиционные паи других паевых инвестиционных фондов	13	0,00
Итого: прирост «+» или уменьшение «-» стоимости имущества (строки 01 + 02 + 03 - 04 - 05 - 06 - 07 + 08 - 09 + 10 + 11 + 12 + 13)	14	-67 390 211,88

Раздел IV. Отчет о финансовых вложениях, переданных (полученных) с обязательством обратного выкупа (обратной продажи) по сделкам РЕПО

Наименование ценной бумаги	Код строки	Государственный регистрационный номер	Код ISIN	Наименование эмитента ценной бумаги	ИНН эмитента представляемых ценных бумаг	TIN эмитента представляемых ценных бумаг	ОГРН эмитента представляемых ценных бумаг	Стоимость ценных бумаг в составе активов фонда	
								оборот по покупке	оборот по продаже
1	2	3	4	5	6	7	8	9	10
Ценные бумаги российских эмитентов - всего	1		x					1 011 012 121,59	1 011 267 066,51
в том числе: акции, обращающиеся на организованном рынке ценных бумаг	1.01		x						
в том числе: по каждой акции	1.01.1		x						
акции, не обращающиеся на организованном рынке ценных бумаг	1.02		x						
в том числе: по каждой акции	1.02.1		x						
облигации, обращающиеся на организованном рынке ценных бумаг	1.03		x					25 412 121,59	25 416 955,78
в том числе: по каждой облигации	1.03.1		x						
Минфин России, 006_29006RMFS	01.03	29006RMFS	RU000A0J V4L2	Министерство финансов Российской Федерации	7710168360		1037739085636	24 419 355,72	24 423 675,03
Минфин России, 002_52002RMFS	01.03	52002RMFS	RU000A0Z YZ26	Министерство финансов Российской Федерации	7710168360		1037739085636	992 765,87	993 280,75
облигации, не обращающиеся на организованном рынке ценных бумаг	1.04		x					0,00	0,00
в том числе: по каждой облигации	1.04.1		x						
инвестиционные паи, обращающиеся на организованном рынке ценных бумаг	1.05		x					0,00	0,00
в том числе: по каждому инвестиционному паю	1.05.1		x						
инвестиционные паи, не обращающиеся на организованном рынке ценных бумаг	1.06		x					0,00	0,00
в том числе: по каждому инвестиционному паю	1.06.1		x						
векселя	1.07		x					0,00	0,00
в том числе: по каждому векселю	1.07.1		x						
ипотечные сертификаты	1.08		x					0,00	0,00
в том числе: по каждому ипотечному сертификату	1.08.1		x						
депозитные сертификаты	1.09		x					0,00	0,00
в том числе: по каждому депозитному сертификату	1.09.1		x						
закладные	1.10		x					0,00	0,00
в том числе: по каждой закладной	1.10.1		x						
иные российские ценные бумаги (консасменты, складские свидетельства, опционы эмитента и прочие ценные бумаги)	1.11		x					985 600 000,00	985 850 110,73
в том числе: по каждой ценной бумаге	1.11.1		x						
КСУ - не прин. в обеспеч. RU000A0Z YP02	01.11		RU000A0Z YP02	Небанковская кредитная организация-центральный контрагент "Национальный Клиринговый Центр" (Акционерное общество)	7750094023		1007711004491	10 050 000,00	10 655 882,30

KCY GC Bonds RU000A0JW4Z1	01.11		RU000A0J W4Z1	Небанковская кредитная организация-центральный контрагент "Национальный Клиринговый Центр" (Акционерное общество)	7750004023		1067711004481	974 950 000.00	975 194 228.43
Иностраные ценные бумаги, квалифицированные в качестве ценных бумаг, - всего	2		x					0.00	0.00
в том числе по каждой ценной бумаге	2,1		x						

Руководитель акционерного инвестиционного фонда  
(управляющей компании паевого инвестиционного  
фонда) (лицо, исполняющее обязанности  
руководителя акционерного инвестиционного фонда  
(управляющей компании паевого инвестиционного  
фонда))

С.Г.Дюдин

(инициалы, фамилия)

Уполномоченное лицо специализированного  
депозитария акционерного инвестиционного  
фонда (паевого инвестиционного фонда)

Ю.Ю.Абушеева

(инициалы, фамилия)





**Отчет о приросте (об уменьшении) стоимости имущества,  
принадлежащего акционерному инвестиционному фонду  
(составляющего паевой инвестиционный фонд)**

**Раздел I. Реквизиты акционерного инвестиционного фонда (паевого инвестиционного фонда)**

Полное наименование акционерного инвестиционного фонда (полное название паевого инвестиционного фонда)	Номер лицензии акционерного инвестиционного фонда (регистрационный номер правил доверительного управления паевым инвестиционным фондом)	Код по Общероссийскому классификатору предприятий и организаций (ОКПО)
1	2	3
Биржевой паевой инвестиционный фонд рыночных финансовых инструментов «ВТБ – Российские корпоративные облигации smart beta»	3647	38757208

**Раздел II. Параметры отчета о приросте (об уменьшении) стоимости имущества**

Отчетный период	Код валюты, в которой определена стоимость чистых активов
1	2
Ноябрь 2021 г.	RUB

**Раздел III. Сведения о приросте (об уменьшении) стоимости имущества, принадлежащего акционерному инвестиционному фонду (составляющего паевой инвестиционный фонд)**

Наименование показателя	Код строки	Значение показателя за отчетный период
1	2	3
<b>Прирост «+» (уменьшение «-») стоимости имущества в результате сделок с имуществом - всего</b>	<b>01</b>	<b>594 226,78</b>
в том числе в результате сделок с ценными бумагами российских эмитентов (за исключением закладных)	01.01	594 226,78
с ценными бумагами иностранных эмитентов	01.02	0,00
с недвижимым имуществом и правами аренды недвижимого имущества	01.03	0,00
с имущественными правами (за исключением прав аренды недвижимого имущества, прав из кредитных договоров и договоров займа и прав требования к кредитной организации выплатить денежный эквивалент драгоценных металлов)	01.04	0,00
с денежными требованиями по кредитным договорам и договорам займа, в том числе удостоверенными закладными	01.05	0,00
с долями в уставных капиталах обществ с ограниченной ответственностью и правами участия в уставных капиталах иностранных коммерческих организаций	01.06	0,00
с проектной документацией	01.07	0,00
с драгоценными металлами и требованиями к кредитной организации выплатить их денежный эквивалент	01.08	0,00
с художественными ценностями	01.09	0,00
с иным имуществом	01.10	0,00
с дебиторской задолженностью	01.11	0,00
с денежными средствами на счетах, в том числе на счетах по депозиту, в кредитных организациях	01.12	0,00
<b>Прирост «+» (уменьшение «-») стоимости имущества в результате изменения справедливой стоимости имущества – всего</b>	<b>02</b>	<b>-47 733 855,05</b>
в том числе в результате изменения справедливой стоимости ценных бумаг российских эмитентов (за исключением закладных)	02.01	-47 733 855,05
ценных бумаг иностранных эмитентов	02.02	0,00
недвижимого имущества и прав аренды недвижимого имущества	02.03	0,00
имущественных прав (за исключением прав аренды недвижимого имущества, прав из кредитных договоров и договоров займа и прав требования к кредитной организации выплатить денежный эквивалент драгоценных металлов)	02.04	0,00
денежных требований по кредитным договорам и договорам займа, в том числе удостоверенными закладными	02.05	0,00
долей в уставных капиталах обществ с ограниченной ответственностью и прав участия в уставных капиталах иностранных коммерческих организаций	02.06	0,00
проектной документации	02.07	0,00
драгоценных металлов и требований к кредитной организации выплатить их денежный эквивалент	02.08	0,00
художественных ценностей	02.09	0,00
иного имущества	02.10	0,00
дебиторской задолженности	02.11	0,00
денежных средств на счетах, в том числе на счетах по депозиту, в кредитных организациях	02.12	0,00
<b>Доход по имуществу, принадлежащему акционерному инвестиционному фонду (составляющему паевой инвестиционный фонд) – всего</b>	<b>03</b>	<b>14 726 072,09</b>
в том числе:		
процентный доход по банковским счетам (счетам по депозиту)	03.01	0,00
процентный доход по облигациям	03.02	14 726 072,09
дивиденды по акциям акционерных обществ	03.03	0,00
доходы по инвестиционным паям (акциям) инвестиционных фондов	03.04	0,00
распределение прибыли обществ с ограниченной ответственностью (иностраных коммерческих организаций)	03.05	0,00
доход от сдачи недвижимого имущества в аренду (субаренду)	03.06	0,00
платежи по кредитным договорам (договорам займа), имущественные права по обязательствам из которых составляют имущество фонда	03.07	0,00

иные доходы по имуществу	03.08	0,00
Оплата по договорам, в том числе по договорам аренды, права из которых составляют имущество фонда	04	0,00
Сумма начисленных вознаграждений управляющей компании, специализированному депозитарию, лицу, осуществляющему ведение реестра, аудиторской организации, оценщику и бирже – всего	05	1 023 658,79
в том числе управляющей компании	05.01	944 397,96
специализированному депозитарию, лицу, осуществляющему ведение реестра, аудиторской организации, оценщику и бирже	05.02	79 260,83
Сумма начисленных расходов, связанных с управлением акционерным инвестиционным фондом или доверительным управлением паевым инвестиционным фондом	06	54 877,87
Сумма начисленных дивидендов по акциям акционерного инвестиционного фонда (дохода по инвестиционным паям паевого инвестиционного фонда)	07	0,00
Прочие доходы	08	1 023 658,79
Прочие расходы	09	1 107 851,45
Прирост «+» имущества в результате размещения акций акционерного инвестиционного фонда (выдачи инвестиционных паев паевого инвестиционного фонда)	10	0,00
Уменьшение «-» имущества в результате выкупа или приобретения акций акционерного инвестиционного фонда (погашения инвестиционных паев паевого инвестиционного фонда)	11	-139 168 640,00
Прирост «+» имущества в результате обмена инвестиционных паев других паевых инвестиционных фондов на инвестиционные паи данного паевого инвестиционного фонда	12	0,00
Уменьшение «-» имущества в результате обмена инвестиционных паев данного паевого инвестиционного фонда на инвестиционные паи других паевых инвестиционных фондов	13	0,00
Итого прирост «+» или уменьшение «-» стоимости имущества (строки 01 + 02 + 03 - 04 - 05 - 06 - 07 + 08 - 09 + 10 + 11 + 12 + 13)	14	-172 744 925,50

Раздел IV. Отчет о финансовых вложениях, переданных (полученных) с обязательством обратного выкупа (обратной продажи) по сделкам РЕПО

Наименование ценной бумаги	Код строки	Государственный регистрационный номер	Код ISIN	Наименование эмитента ценной бумаги	ИНН эмитента представляемых ценных бумаг	TIN эмитента представляемых ценных бумаг	ОГРН эмитента представляемых ценных бумаг	Стоимость ценных бумаг в составе активов фонда	
								оборот по покупке	оборот по продаже
1	2	3							4
Ценные бумаги российских эмитентов - всего	1		x					560 215 863,60	560 413 176,55
в том числе акции, обращающиеся на организованном рынке ценных бумаг	1.01		x						
в том числе по каждой акции	1.01.1		x						
акции, не обращающиеся на организованном рынке ценных бумаг	1.02		x						
в том числе по каждой акции	1.02.1		x						
облигации, обращающиеся на организованном рынке ценных бумаг	1.03		x					8 245 863,60	8 247 535,36
в том числе по каждой облигации	1.03.1		x						
Минфин России, 235_26235RMFS	01.03	26235RMFS	RU000A1028E3	Министерство финансов Российской Федерации	7710168360		1037739085636	8 245 863,60	8 247 535,36
облигации, не обращающиеся на организованном рынке ценных бумаг	1.04		x					0,00	0,00
в том числе по каждой облигации	1.04.1		x						
инвестиционные паи, обращающиеся на организованном рынке ценных бумаг	1.05		x					0,00	0,00
в том числе по каждому инвестиционному паю	1.05.1		x						
инвестиционные паи, не обращающиеся на организованном рынке ценных бумаг	1.06		x					0,00	0,00
в том числе по каждому инвестиционному паю	1.06.1		x						
векселя	1.07		x					0,00	0,00
в том числе по каждому векселю	1.07.1		x						
ипотечные сертификаты	1.08		x					0,00	0,00
в том числе по каждому ипотечному сертификату	1.08.1		x						
депозитные сертификаты	1.09		x					0,00	0,00
в том числе по каждому депозитному сертификату	1.09.1		x						
закладные	1.10		x					0,00	0,00
в том числе по каждой закладной	1.10.1		x						
иные российские ценные бумаги (коносаменты, складские свидетельства, опционы эмитента и прочие ценные бумаги)	1.11		x					551 970 000,00	552 165 641,19
в том числе по каждой ценной бумаге	1.11.1		x						
КСУ - не прин. в обеспеч RU000A0ZYPO2	01.11		RU000A0ZYPO2	Небанковская кредитная организация - центральный контрагент "Национальный Клиринговый Центр" (Акционерное общество)	7750004023		1067711004481	132 050 000,00	132 125 449,52

KCY GC Bonds RU000A0JW4Z1	01.11		RU000A0J W4Z1	Небанковская кредитная организация-центральный контрагент "Национальный Клиринговый Центр" (Акционерное общество)	7750004023		1067711004481	419 920 000.00	420 040 191.67
Иностраные ценные бумаги, квалифицированные в качестве ценных бумаг, - всего	2		x					0,00	0,00
в том числе по каждой ценной бумаге	2,1		x						

Руководитель акционерного инвестиционного фонда  
(управляющей компании паевого инвестиционного  
фонда) (лицо, исполняющее обязанности  
руководителя акционерного инвестиционного фонда  
(управляющей компании паевого инвестиционного  
фонда)


С.Г. Дюдин

(инициалы, фамилия)

Уполномоченное лицо специализированного  
депозитария акционерного инвестиционного  
фонда (паевого инвестиционного фонда)

Ю.Ю. Абушеева

(инициалы, фамилия)







**Отчет о приросте (об уменьшении) стоимости имущества,  
принадлежащего акционерному инвестиционному фонду  
(составляющего паевой инвестиционный фонд)**

**Раздел I. Реквизиты акционерного инвестиционного фонда (паевого инвестиционного фонда)**

Полное наименование акционерного инвестиционного фонда (полное название паевого инвестиционного фонда)	Номер лицензии акционерного инвестиционного фонда (регистрационный номер правил доверительного управления паевым инвестиционным фондом)	Код по Общероссийскому классификатору предприятий и организаций (ОКПО)
1	2	3
Биржевой паевой инвестиционный фонд рыночных финансовых инструментов «ВТБ – Российские корпоративные облигации smart beta»	3647	38757208

**Раздел II. Параметры отчета о приросте (об уменьшении) стоимости имущества**

Отчетный период	Код валюты, в которой определена стоимость чистых активов
1	2
Декабрь 2021 г.	RUB

**Раздел III. Сведения о приросте (об уменьшении) стоимости имущества, принадлежащего акционерному инвестиционному фонду (составляющего паевой инвестиционный фонд)**

Наименование показателя	Код строки	Значение показателя за отчетный период
1	2	3
<b>Прирост «+» (уменьшение «-») стоимости имущества в результате сделок с имуществом - всего</b>	<b>01</b>	<b>1 326 915,35</b>
в том числе в результате сделок:		
с ценными бумагами российских эмитентов (за исключением закладных)	01.01	1 326 915,35
с ценными бумагами иностранных эмитентов	01.02	0,00
с недвижимым имуществом и правами аренды недвижимого имущества	01.03	0,00
с имущественными правами (за исключением прав аренды недвижимого имущества, прав из кредитных договоров и договоров займа и прав требования к кредитной организации выплатить денежный эквивалент драгоценных металлов)	01.04	0,00
с денежными требованиями по кредитным договорам и договорам займа, в том числе удостоверенными закладными	01.05	0,00
с долями в уставных капиталах обществ с ограниченной ответственностью и правами участия в уставных капиталах иностранных коммерческих организаций	01.06	0,00
с проектной документацией	01.07	0,00
с драгоценными металлами и требованиями к кредитной организации выплатить их денежный эквивалент	01.08	0,00
с художественными ценностями	01.09	0,00
с иным имуществом	01.10	0,00
с дебиторской задолженностью	01.11	0,00
с денежными средствами на счетах, в том числе на счетах по депозиту, в кредитных организациях	01.12	0,00
<b>Прирост «+» (уменьшение «-») стоимости имущества в результате изменения справедливой стоимости имущества – всего</b>	<b>02</b>	<b>40 767 349,71</b>
в том числе в результате изменения справедливой стоимости:		
ценных бумаг российских эмитентов (за исключением закладных)	02.01	40 664 855,65
ценных бумаг иностранных эмитентов	02.02	0,00
недвижимого имущества и прав аренды недвижимого имущества	02.03	0,00
имущественных прав (за исключением прав аренды недвижимого имущества, прав из кредитных договоров и договоров займа и прав требования к кредитной организации выплатить денежный эквивалент драгоценных металлов)	02.04	0,00
денежных требований по кредитным договорам и договорам займа, в том числе удостоверенными закладными	02.05	0,00
долей в уставных капиталах обществ с ограниченной ответственностью и прав участия в уставных капиталах иностранных коммерческих организаций	02.06	0,00
проектной документации	02.07	0,00
драгоценных металлов и требований к кредитной организации выплатить их денежный эквивалент	02.08	0,00
художественных ценностей	02.09	0,00
иного имущества	02.10	0,00
дебиторской задолженности	02.11	102 493,86
денежных средств на счетах, в том числе на счетах по депозиту, в кредитных организациях	02.12	0,00
<b>Доход по имуществу, принадлежащему акционерному инвестиционному фонду (составляющему паевой инвестиционный фонд) – всего</b>	<b>03</b>	<b>13 561 563,71</b>
в том числе:		
процентный доход по банковским счетам (счетам по депозиту)	03.01	0,00
процентный доход по облигациям	03.02	13 561 563,71
дивиденды по акциям акционерных обществ	03.03	0,00
доходы по инвестиционным паям (акциям) инвестиционных фондов	03.04	0,00
распределение прибыли обществ с ограниченной ответственностью (иностраных коммерческих организаций)	03.05	0,00
доход от сдачи недвижимого имущества в аренду (субаренду)	03.06	0,00
платежи по кредитным договорам (договорам займа), имущественные права по обязательствам из которых составляют имущество фонда	03.07	0,00
иные доходы по имуществу	03.08	0,00
<b>Оплата по договорам, в том числе по договорам аренды, права из которых составляют имущество фонда</b>	<b>04</b>	<b>0,00</b>
<b>Сумма начисленных вознаграждений управляющей компании, специализированному депозитарию, лицу, осуществляющему ведение реестра, аудиторской организации, оценщику и бирже – всего</b>	<b>05</b>	<b>1 119 852,20</b>
в том числе:		
управляющей компании	05.01	1 044 436,71
специализированному депозитарию, лицу, осуществляющему ведение реестра, аудиторской организации, оценщику и бирже	05.02	75 415,49

Сумма начисленных расходов, связанных с управлением акционерным инвестиционным фондом или доверительным управлением паевым инвестиционным фондом	06	146 380,87
Сумма начисленных дивидендов по акциям акционерного инвестиционного фонда (дохода по инвестиционным паям паевого инвестиционного фонда)	07	0,00
Прочие доходы	08	1 119 852,20
Прочие расходы	09	1 225 204,60
Прирост «+» имущества в результате размещения акций акционерного инвестиционного фонда (выдачи инвестиционных паев паевого инвестиционного фонда)	10	305 000 000,00
Уменьшение «-» имущества в результате выкупа или приобретения акций акционерного инвестиционного фонда (погашения инвестиционных паев паевого инвестиционного фонда)	11	-29 805 000,00
Прирост «+» имущества в результате обмена инвестиционных паев других паевых инвестиционных фондов на инвестиционные паи данного паевого инвестиционного фонда	12	0,00
Уменьшение «-» имущества в результате обмена инвестиционных паев данного паевого инвестиционного фонда на инвестиционные паи других паевых инвестиционных фондов	13	0,00
Итого: прирост «+» или уменьшение «-» стоимости имущества (строки 01 + 02 + 03 - 04 - 05 - 06 - 07 + 08 - 09 + 10 + 11 + 12 + 13)	14	329 479 243,30

Раздел IV. Отчет о финансовых вложениях, переданных (полученных) с обязательством обратного выкупа (обратной продажи) по сделкам РЕПО

Наименование ценной бумаги	Код строки	Государственный регистрационный номер	Код ISIN	Наименование эмитента ценной бумаги	ИНН эмитента представляемых ценных бумаг	TIN эмитента представляемых ценных бумаг	ОГРН эмитента представляемых ценных бумаг	Стоимость ценных бумаг в составе активов фонда	
								оборот по покупке	оборот по продаже
1	2	3							
Ценные бумаги российских эмитентов - всего	1		x					1 434 160 384,84	1 434 638 585,24
в том числе: акции, обращающиеся на организованном рынке ценных бумаг	1.01		x						
в том числе: по каждой акции	1.01.1		x						
акции, не обращающиеся на организованном рынке ценных бумаг	1.02		x						
в том числе: по каждой акции	1.02.1		x						
облигации, обращающиеся на организованном рынке ценных бумаг	1.03		x					119 860 384,84	119 930 042,67
в том числе: по каждой облигации	1.03.1		x						
Минфин России, 003, 52003RMFS	01.03	52003RMFS	RU000A102069	Министерство финансов Российской Федерации	7710168360		1037739085636	2 073 003,34	2 073 434,98
Минфин России, 020, 29020RMFS	01.03	29020RMFS	RU000A102BV4	Министерство финансов Российской Федерации	7710168360		1037739085636	115 319 388,00	115 388 105,72
Минфин России, 008, 29008RMFS	01.03	29008RMFS	RU000A0J V4P3	Министерство финансов Российской Федерации	7710168360		1037739085636	2 467 993,50	2 468 501,97
облигации, не обращающиеся на организованном рынке ценных бумаг	1.04		x					0,00	0,00
в том числе: по каждой облигации	1.04.1		x						
инвестиционные паи, обращающиеся на организованном рынке ценных бумаг	1.05		x					0,00	0,00
в том числе: по каждому инвестиционному паю	1.05.1		x						
инвестиционные паи, не обращающиеся на организованном рынке ценных бумаг	1.06		x					0,00	0,00
в том числе: по каждому инвестиционному паю	1.06.1		x						
векселя	1.07		x					0,00	0,00
в том числе: по каждому векселю	1.07.1		x						
ипотечные сертификаты	1.08		x					0,00	0,00
в том числе: по каждому ипотечному сертификату	1.08.1		x						
депозитные сертификаты	1.09		x					0,00	0,00
в том числе: по каждому депозитному сертификату	1.09.1		x						
закладные	1.10		x					0,00	0,00
в том числе: по каждой закладной	1.10.1		x						
иные российские ценные бумаги (коносаменты, складские свидетельства, опционы эмитента и прочие ценные бумаги)	1.11		x					1 314 300 000,00	1 314 708 542,57
в том числе: по каждой ценной бумаге	1.11.1		x						
КСУ - акции RU000A0JWKG5	01.11		RU000A0J WKG5	Небанковская кредитная организация-центральный контрагент "Национальный Клиринговый Центр" (Акционерное общество)	7750004023		1067711004481	25 900 000,00	25 912 879,75
КСУ - не прин., в обеспеч RU000A0ZYPO2	01.11		RU000A0Z YPO2	Небанковская кредитная организация-центральный контрагент "Национальный Клиринговый Центр" (Акционерное общество)	7750004023		1067711004481	36 000 000,00	36 007 182,91
КСУ GC Bonds RU000A0JW4Z1	01.11		RU000A0J W4Z1	Небанковская кредитная организация-центральный контрагент "Национальный Клиринговый Центр" (Акционерное общество)	7750004023		1067711004481	1 252 400 000,00	1 252 788 479,91
Иностранные ценные бумаги, квалифицированные в качестве ценных бумаг, - всего	2		x					0,00	0,00
в том числе: по каждой ценной бумаге	2.1		x						

Руководитель акционерного инвестиционного фонда (управляющей компании паевого инвестиционного фонда) (лицо, исполняющее обязанности руководителя акционерного инвестиционного фонда (управляющей компании паевого инвестиционного фонда))

Уполномоченное лицо специализированного депозитария акционерного инвестиционного фонда (паевого инвестиционного фонда)



С.Г. Дюдин

(инициалы, фамилия)

Ю.Ю. Абушеева

(инициалы, фамилия)





Отчет о вознаграждениях и расходах, связанных с доверительным управлением имуществом, составляющим активы акционерного инвестиционного фонда (имуществом, составляющим паевой инвестиционный фонд)

Раздел I. Реквизиты акционерного инвестиционного фонда (паевого инвестиционного фонда)

Полное наименование акционерного инвестиционного фонда (полное название паевого инвестиционного фонда)	Номер лицензии акционерного инвестиционного фонда (регистрационный номер правил доверительного управления паевым инвестиционным фондом)	Код по Общероссийскому классификатору предприятий и организаций (ОКПО) акционерного инвестиционного фонда (паевого инвестиционного фонда)
1	2	3
Биржевой паевой инвестиционный фонд рыночных финансовых инструментов «ВТБ – Российские корпоративные облигации смарт бета»	3647	38757208

Раздел II. Параметры отчета о вознаграждениях и расходах

Текущий отчетный год	Код валюты, в которой определена стоимость чистых активов
1	2
2021	RUB

Раздел III. Сведения о вознаграждениях и расходах, связанных с управлением акционерным инвестиционным фондом (доверительным управлением паевым инвестиционным фондом)

Наименование показателя	Код строки	Значение показателя на текущую отчетную дату
1	2	3
Сумма вознаграждений, начисленных за услуги, оказанные в течение отчетного года – всего	01	13 347 924,03
в том числе:		
управляющей компании	01.01	12 300 548,99
специализированному депозитарию	01.02	1 042 375,04
лицу, осуществляющему ведение реестра акционеров акционерного инвестиционного фонда (владельцев инвестиционных паев паевого инвестиционного фонда)	01.03	0,00
оценщику	01.04	0,00
аудиторской организации	01.05	5 000,00
бирже	01.06	0,00
Сумма расходов, связанных с доверительным управлением имуществом, составляющим активы акционерного инвестиционного фонда (имуществом, составляющим паевой инвестиционный фонд), - всего	02	930 752,36
в том числе (по видам расходов)		
расходы специализированного депозитария по оплате услуг других депозитариев, привлеченных им к исполнению своих обязанностей по хранению и (или) учету прав на ценные бумаги, составляющие имущество Фонда, расходы специализированного депозитария, связанные с операциями по переходу прав на указанные ценные бумаги в системе ведения реестра владельцев ценных бумаг, а также расходы специализированного депозитария, связанные с оплатой услуг кредитных организаций по осуществлению функций агента валютног	02.01	297 526,25
оплата услуг организаций, индивидуальных предпринимателей по совершению сделок за счет имущества Фонда от имени этих организаций, индивидуальных предпринимателей или от имени управляющей компании, осуществляющей доверительное управление указанным имуществом	02.02	633 226,11
ИТОГО сумма вознаграждений и расходов (сумма строк 01+02)	03	14 278 676,39

Руководитель акционерного инвестиционного фонда (управляющей компании паевого инвестиционного фонда) (лицо, исполняющее обязанности руководителя акционерного инвестиционного фонда (управляющей компании паевого инвестиционного фонда))

С.Г. Дюдин

(инициалы, фамилия)

Уполномоченное лицо специализированного депозитария акционерного инвестиционного фонда (паевого инвестиционного фонда)

Ю.Ю. Абушеева

(инициалы, фамилия)



Пояснительная записка  
к годовой отчетности паевого инвестиционного фонда за 2021г.

Отчетность в отношении имущества, составляющего паевой инвестиционный фонд, и операций с этим имуществом составлена в соответствии с требованиями, установленными Федеральным Законом от 29.11.2001 №156-ФЗ «Об инвестиционных фондах», Указанием Банка России от 08.02.2018 №4715-У «О формах, порядке и сроках составления и представления в Банк России отчетов акционерными инвестиционными фондами, управляющими компаниями инвестиционных фондов, паевых инвестиционных фондов и негосударственных пенсионных фондов», Указанием Банка России от 05.09.2016 №4129-У «О составе и структуре активов акционерных инвестиционных фондов и активов паевых инвестиционных фондов», Указанием Банка России от 25.08.2015 №3758-У «Об определении стоимости чистых активов инвестиционных фондов, в том числе о порядке расчета среднегодовой стоимости чистых активов паевого инвестиционного фонда и чистых активов акционерного инвестиционного фонда, расчетной стоимости инвестиционных паев паевых инвестиционных фондов, стоимости имущества, переданного в оплату инвестиционных паев».

Генеральный директор  
АО ВТБ Капитал Управление активами

Дюдин С.Г.



АО ВТБ Капитал  
Управление активами


Пресненская наб.  
д. 10, строение 1,  
этаж 38,  
помещение 1  
Москва, 123112  
Россия

Телефон:  
+7(495) 725-55-40  
Факс:  
+7(495) 725-55-38

E-mail:  
[am@vtbcapital.com](mailto:am@vtbcapital.com)  
[www.vtbcapital-am.ru](http://www.vtbcapital-am.ru)









Всего прошито и  
пронумеровано  
37 лист(ов)



