



Стоимость инвестиционных паев может увеличиваться и уменьшаться, результаты инвестирования в прошлом не определяют доходы в будущем, государство не гарантирует доходность инвестиций в паевые инвестиционные фонды. Прежде чем приобрести инвестиционный пай, следует внимательно ознакомиться с правилами доверительного управления паевым инвестиционным фондом

## **АУДИТОРСКОЕ ЗАКЛЮЧЕНИЕ НЕЗАВИСИМОГО АУДИТОРА**

**ОБ ОТЧЕТНОСТИ ОТКРЫТОГО ПАЕВОГО  
ИНВЕСТИЦИОННОГО ФОНДА РЫНОЧНЫХ ФИНАНСОВЫХ  
ИНСТРУМЕНТОВ  
«ВТБ – ФОНД АКЦИЙ. ОТВЕТСТВЕННЫЕ ИНВЕСТИЦИИ»  
ПОД УПРАВЛЕНИЕМ АКЦИОНЕРНОГО ОБЩЕСТВА  
ВТБ КАПИТАЛ УПРАВЛЕНИЕ АКТИВАМИ  
ЗА 2021 ГОД**



**Аудиторское заключение независимого аудитора  
по результатам аудита отчетности паевого инвестиционного фонда**

**Владельцам инвестиционных паев Открытого паевого инвестиционного фонда рыночных финансовых инструментов «ВТБ – Фонд Акции. Ответственные инвестиции»**

**Мнение**

Мы провели аудит отчетности в отношении имущества, составляющего Открытый паевой инвестиционный фонд рыночных финансовых инструментов «ВТБ – Фонд Акции. Ответственные инвестиции», и операций с этим имуществом (далее – отчетность специального назначения), состоящей из:

- Справки о стоимости чистых активов, в том числе о стоимости имущества паевого инвестиционного фонда, составленной по состоянию на 30.12.2021;
- Ежемесячных отчетов о приросте (об уменьшении) стоимости имущества, составляющего паевой инвестиционный фонд, за каждый месяц 2021 года;
- Отчета о вознаграждениях и расходах, связанных с доверительным управлением имуществом, составляющим паевой инвестиционный фонд, за 2021 год;
- Пояснительной записки к годовой отчетности паевого инвестиционного фонда за 2021 год.

По нашему мнению, прилагаемая отчетность специального назначения Открытого паевого инвестиционного фонда рыночных финансовых инструментов «ВТБ – Фонд Акции. Ответственные инвестиции» (далее – Фонд) под управлением АО ВТБ Капитал Управление активами (далее – Управляющая компания) по состоянию на 30 декабря 2021 года, а также за год, закончившийся на указанную дату, подготовлена во всех существенных отношениях в соответствии с требованиями к составлению отчетности в отношении имущества, составляющего паевой инвестиционный фонд, и операций с этим имуществом, установленными Федеральным Законом от 29.11.2001 №156-ФЗ «Об инвестиционных фондах», Указанием Банка России от 08.02.2018 №4715-У «О формах, порядке и сроках составления и представления в Банк России отчетов акционерными инвестиционными фондами, управляющими компаниями инвестиционных фондов, паевых инвестиционных фондов и негосударственных пенсионных фондов», Указанием Банка России от 13.01.2021 N 5708-У «Об объемах, формах, порядке и сроках составления и представления в Банк России отчетов акционерными инвестиционными фондами, управляющими компаниями инвестиционных фондов, паевых инвестиционных фондов и негосударственных пенсионных фондов», Указанием Банка России от 05.09.2016 №4129-У «О составе и структуре активов акционерных инвестиционных фондов и активов паевых инвестиционных фондов», Указанием Банка России от 25.08.2015 №3758-У «Об определении стоимости чистых активов инвестиционных фондов, в том числе о порядке расчета среднегодовой стоимости чистых активов паевого инвестиционного фонда и чистых активов акционерного инвестиционного фонда, расчетной стоимости инвестиционных паев паевых инвестиционных фондов, стоимости имущества, переданного в оплату инвестиционных паев» (далее – нормативно-правовые акты Российской Федерации).

**Основание для выражения мнения**

Мы провели аудит в соответствии с Международными стандартами аудита (далее – МСА). Наша ответственность в соответствии с этими стандартами далее раскрывается в разделе «Ответственность аудитора за аудит отчетности специального назначения» настоящего заключения.

Мы независимы в соответствии с Правилами независимости аудиторов и аудиторских организаций и Кодексом профессиональной этики аудиторов, соответствующими Международному кодексу этики профессиональных бухгалтеров (включая международные стандарты независимости), разработанному Советом по международным стандартам этики для профессиональных бухгалтеров, и нами выполнены прочие иные обязанности в соответствии с этими требованиями профессиональной этики. Мы полагаем, что полученные нами аудиторские доказательства являются достаточными и надлежащими, чтобы служить основанием для выражения нашего мнения.

**Важные обстоятельства: принципы учета и ограничение распространения**

Мы обращаем внимание на Пояснительную записку к годовой отчетности паевого инвестиционного фонда за 2021 год, в которой указаны нормативные требования в отношении составления отчетности специального назначения. Прилагаемая отчетность специального назначения составлена с целью отражения соблюдения Управляющей компанией требований, установленных указанными нормативно-правовыми актами Российской Федерации в отношении составления отчетности в отношении имущества, составляющего паевой инвестиционный фонд, и операций с этим имуществом. Следовательно, данная отчетность специального назначения может быть непригодна для иной цели. Мы не выражаем модифицированное мнение в связи с этим вопросом.





## **Прочие сведения: события после отчетной даты**

В связи с напряженной геополитической обстановкой, сложившейся в феврале 2022 года, произошел существенный рост волатильности на фондовых и валютных рынках, курс рубля по отношению к доллару и евро существенно снизился. Сложившаяся ситуация на финансовых рынках, вызванная введением ограничений иностранными государствами в отношении ряда финансовых институтов, а также новых международных санкций в отношении ряда российских компаний и граждан, оказывает негативное влияние на российскую экономику и существенно ухудшает условия выполнения обязательств или может привести к невозможности либо несвоевременному исполнению управляющей компанией своих обязательств в рамках договора доверительного управления. Наличие риска приостановки организованных торгов ценными бумагами российскими организаторами торговли, проблем с корректным определением активного рынка, наличие кредитного риска и прочие нерыночные факторы, а также отсутствие необходимого объема торгов, приводит к ситуации, когда определение справедливой стоимости активов в паевых инвестиционных фондах, и как следствие, определение стоимости чистых активов таких фондов, является затруднительным и может нарушать права и законные интересы владельцев инвестиционных паев.

Мы не выражаем модифицированное мнение в связи с этим вопросом.

## **Ответственность руководства Управляющей компании и лиц, отвечающих за корпоративное управление за отчетность специального назначения**

Руководство Управляющей компании несет ответственность за подготовку указанной отчетности специального назначения в соответствии с требованиями к составлению отчетности в отношении имущества, составляющего паевой инвестиционный фонд, и операций с этим имуществом, установленными нормативно-правовыми актами Российской Федерации, и за систему внутреннего контроля, которую руководство Управляющей компании считает необходимой для подготовки отчетности специального назначения, не содержащей существенных искажений вследствие недобросовестных действий или ошибок.

Лица, отвечающие за корпоративное управление, несут ответственность за надзор за подготовкой отчетности специального назначения.

## **Ответственность аудитора за аудит отчетности специального назначения**

Наша цель состоит в получении разумной уверенности в том, что отчетность специального назначения не содержит существенных искажений вследствие недобросовестных действий или ошибок, и в выпуске аудиторского заключения, содержащего наше мнение. Разумная уверенность представляет собой высокую степень уверенности, но не является гарантией того, что аудит, проведенный в соответствии с МСА, всегда выявляет существенные искажения при их наличии. Искажения могут быть результатом недобросовестных действий или ошибок и считаются существенными, если можно обоснованно предположить, что в отдельности или в совокупности они могут повлиять на экономические решения пользователей, принимаемые на основе этой отчетности специального назначения.

В рамках аудита, проводимого в соответствии с МСА, мы применяем профессиональное суждение и сохраняем профессиональный скептицизм на протяжении всего аудита. Кроме того, мы:

- ▶ выявляем и оцениваем риски существенного искажения отчетности специального назначения вследствие недобросовестных действий или ошибок; разрабатываем и проводим аудиторские процедуры в ответ на эти риски; получаем аудиторские доказательства, являющиеся достаточными и надлежащими, чтобы служить основанием для выражения нашего мнения. Риск необнаружения существенного искажения в результате недобросовестных действий выше, чем риск необнаружения существенного искажения в результате ошибки, так как недобросовестные действия могут включать сговор, подлог, умышленный пропуск, искаженное представление информации или действия в обход системы внутреннего контроля;

- ▶ получаем понимание системы внутреннего контроля, имеющей значение для аудита, с целью разработки аудиторских процедур, соответствующих обстоятельствам, но не с целью выражения мнения об эффективности системы внутреннего контроля;

- ▶ оцениваем надлежащий характер применяемой учетной политики и обоснованность оценочных значений, рассчитанных руководством Управляющей компании, и соответствующего раскрытия информации.

Мы осуществляем информационное взаимодействие с лицами, отвечающими за корпоративное управление, доводя до их сведения, помимо прочего, информацию о запланированном объеме и сроках аудита, а также о существенных замечаниях по результатам аудита, в том числе о значительных недостатках системы внутреннего контроля, которые мы выявляем в процессе аудита.



## ОТЧЕТ О РЕЗУЛЬТАТАХ ПРОВЕДЕННЫХ АУДИТОРОМ ПРОЦЕДУР В СООТВЕТСТВИИ С ТРЕБОВАНИЯМИ ФЕДЕРАЛЬНОГО ЗАКОНА ОТ 29.11.2001 №156-ФЗ «ОБ ИНВЕСТИЦИОННЫХ ФОНДАХ»

Руководство Управляющей компании несет ответственность за выполнение требований, установленных нормативно-правовыми актами Российской Федерации в отношении имущества, составляющего паевой инвестиционный фонд, а также операций с этим имуществом.

В соответствии со статьей 50 Федерального Закона от 29.11.2001 №156-ФЗ «Об инвестиционных фондах» мы провели проверку:

1. выполнения по состоянию на отчетную дату требований к:

- › составу и структуре имущества, составляющего паевой инвестиционный фонд;
- › оценке расчетной стоимости одного инвестиционного пая, суммы, на которую выдается один инвестиционный пай, и суммы денежной компенсации, подлежащей выплате в связи с погашением инвестиционного пая.

2. соблюдения Управляющей компанией:

- › правил ведения учета и составления отчетности в отношении имущества, составляющего паевой инвестиционный фонд, и операций с этим имуществом;
- › требований, предъявляемых к порядку хранения имущества, составляющего паевой инвестиционный фонд, и документов, удостоверяющих права на имущество, составляющее паевой инвестиционный фонд;
- › требований к сделкам, совершенным с активами паевого инвестиционного фонда.

По результатам проведенных процедур мы не обнаружили нарушений требований действующего законодательства во всех существенных отношениях.

Мы не проводили каких-либо процедур в отношении ведения учета и составления отчетности в отношении имущества, составляющего Фонд, и операций с этим имуществом, кроме процедур, которые мы сочли необходимыми для целей выражения мнения о том, составлена ли отчетность специального назначения Фонда по состоянию на 30.12.2021, а также за год, закончившийся на указанную дату, во всех существенных отношениях в соответствии с требованиями к отчетности паевых инвестиционных фондов, установленных нормативно-правовыми актами Российской Федерации.

Ирина Ефремовна Авдеева,

действующая от имени аудиторской организации на основании доверенности № 002-АК-2022 от 12.01.2022, руководитель аудита, по результатам которого составлено аудиторское заключение (ОРНЗ 21606077496),



*23 марта 2022 года*

### Аудлируемое лицо

Открытый паевой инвестиционный фонд рыночных финансовых инструментов «ВТБ – Фонд Акции. Ответственные инвестиции» под управлением АО ВТБ Капитал Управление активами  
123112, г. Москва, вн.тер.г. муниципальный округ Пресненский, наб. Пресненская, д.10, стр.1, этаж 38, помещение I  
Правила доверительного управления фондом №0998-94132311 от 25.09.2007

### Аудиторская организация

Общество с ограниченной ответственностью «Аудиторская компания «Мариллион»  
ОГРН 1027700190429  
129090, РФ, г. Москва, Протопоповский пер., д.25, корп. А  
Член саморегулируемой организации аудиторов Ассоциации «Содружество»  
ОРНЗ 11606054861





Справка о стоимости чистых активов, в том числе стоимости активов (имущества),  
акционерного инвестиционного фонда (паевого инвестиционного фонда)

Раздел I. Реквизиты паевого инвестиционного фонда

Полное название паевого инвестиционного фонда	Номер правил доверительного управления паевым инвестиционным фондом	Код по Общероссийскому классификатору предприятий и организаций (ОКПО)
1	2	3
Открытый паевой инвестиционный фонд рыночных финансовых инструментов «ВТБ – Фонд Акции. Ответственные инвестиции»	0998	94132311

Раздел II. Параметры справки о стоимости чистых активов

Отчетная дата	Код валюты, в которой определена стоимость чистых активов
1	2
30.12.2021	RUB

Раздел III. Активы

Подраздел 1. Денежные средства

Наименование показателя	Код строки	Сумма на текущую отчетную дату
1	2	3
Денежные средства – всего	01	13 702 110,96
в том числе:		
на счетах в кредитных организациях – всего	01.01	13 702 110,96
в том числе:		
в валюте Российской Федерации	01.01.01	13 702 110,96
в иностранной валюте	01.01.02	0,00
на счетах по депозиту в кредитных организациях – всего	01.02	0,00
в том числе:		
в валюте Российской Федерации	01.02.01	0,00
в иностранной валюте	01.02.02	0,00

Подраздел 2. Ценные бумаги российских эмитентов (за исключением закладных)

Наименование показателя	Код строки	Сумма (стоимость) на текущую отчетную дату
1	2	3
Ценные бумаги российских эмитентов - всего	02	782 819 421,95
в том числе:		
облигации российских хозяйственных обществ (за исключением облигаций с ипотечным покрытием) – всего	02.01	0,00
из них:		
биржевые облигации российских хозяйственных обществ	02.01.01	0,00
государственные ценные бумаги Российской Федерации	02.02	0,00
государственные ценные бумаги субъектов Российской Федерации	02.03	0,00
муниципальные ценные бумаги	02.04	0,00
российские депозитарные расписки	02.05	0,00
инвестиционные паи паевых инвестиционных фондов	02.06	0,00
акции российских акционерных обществ – всего	02.07	782 819 421,95
в том числе:		
акции публичных акционерных обществ	02.07.01	782 819 421,95
акции непубличных акционерных обществ	02.07.02	0,00
векселя российских хозяйственных обществ	02.08	0,00
ипотечные ценные бумаги – всего	02.09	0,00



в том числе: облигации с ипотечным покрытием	02.09.01	0,00
ипотечные сертификаты участия	02.09.02	0,00
иные ценные бумаги	02.10	0,00

#### Подраздел 3. Ценные бумаги иностранных эмитентов

Наименование показателя	Код строки	Сумма (стоимость) на текущую отчетную дату
1	2	3
Ценные бумаги иностранных эмитентов – всего	03	131 509 662,26
в том числе: облигации иностранных эмитентов – всего	03.01	0,00
в том числе: облигации иностранных коммерческих организаций	03.01.01	0,00
облигации иностранных государств	03.01.02	0,00
облигации международных финансовых организаций	03.02	0,00
иностранное депозитарное расписки	03.03	61 678 322,16
паи (акции) иностранных инвестиционных фондов	03.04	0,00
акции иностранных акционерных обществ	03.05	69 831 340,10
иные ценные бумаги	03.06	0,00

#### Подраздел 4. Недвижимое имущество и права аренды недвижимого имущества

Наименование показателя	Код строки	Сумма (стоимость) на текущую отчетную дату
1	2	3
Недвижимое имущество и права аренды на недвижимое имущество – всего	04	0,00
в том числе: недвижимое имущество, находящееся на территории Российской Федерации – всего	04.01	0,00
из него: объекты незавершенного строительства	04.01.01	0,00
недвижимое имущество, находящееся на территории иностранных государств – всего	04.02	0,00
из него: объекты незавершенного строительства	04.02.01	0,00
права аренды недвижимого имущества, находящегося на территории Российской Федерации	04.03	0,00
права аренды недвижимого имущества, находящегося на территории иностранных государств	04.04	0,00

#### Подраздел 5. Имущественные права (за исключением прав аренды недвижимого имущества, прав из кредитных договоров и договоров займа и прав требования к кредитной организации выплатить денежный эквивалент драгоценных металлов)

Наименование показателя	Код строки	Сумма (стоимость) на текущую отчетную дату
1	2	3
Имущественные права – всего	05	0,00
в том числе: имущественные права из договоров участия в долевом строительстве объектов недвижимого имущества	05.01	0,00
имущественные права, связанные с возникновением права собственности на объект недвижимости (его часть) после завершения его строительства (создание) и возникающие из договора, стороной по которому является юридическое лицо, которому принадлежит право собственности или иное вещное право, включая право аренды, на земельный участок, выделенный в установленном порядке для целей строительства объекта недвижимости, и (или) имеющее разрешение на строительство объекта недвижимости на указанном земельном участке, либо юридическое лицо, инвестирующее денежные средства или иное имущество в строительство объекта недвижимости	05.02	0,00

имущественные права из договоров, на основании которых осуществляется строительство (создание) объектов недвижимого имущества (в том числе на месте объектов недвижимости) на выделенном в установленном порядке для целей строительства (создания) указанного объекта недвижимости земельном участке, который (право аренды которого) составляет активы акционерного инвестиционного фонда (паевого инвестиционного фонда)	05.03	0,00
имущественные права из договоров, на основании которых осуществляется реконструкция объектов недвижимости, составляющих активы акционерного инвестиционного фонда (паевого инвестиционного фонда)	05.04	0,00
иные имущественные права	05.05	0,00

**Подраздел 6. Денежные требования по кредитным договорам и договорам займа, в том числе удостоверенные закладными**

Наименование показателя	Код строки	Сумма (стоимость) на текущую отчетную дату
1	2	3
Денежные требования по кредитным договорам и договорам займа, в том числе удостоверенные закладными – всего	06	0,00
в том числе: денежные требования по кредитным договорам и договорам займа, не удостоверенные закладными	06.01	0,00
закладные	06.02	0,00

**Подраздел 7. Производные финансовые инструменты (актив)**

Наименование показателя	Код строки	Стоимость на текущую отчетную дату
1	2	3
Общая стоимость производных финансовых инструментов	07	0,00

**Подраздел 8. Дебиторская задолженность**

Наименование показателя	Код строки	Сумма (стоимость) на текущую отчетную дату
1	2	3
Дебиторская задолженность – всего	08	10 005 079,41
в том числе: средства, находящиеся у профессиональных участников рынка ценных бумаг	08.01	8 492 082,01
по сделкам	08.02	76 268,50
по процентному (купонному) доходу по денежным средствам на счетах и во вкладах, а также по ценным бумагам	08.03	1 436 728,90
прочая	08.04	0,00

**Подраздел 9. Иное имущество, не указанное в подразделах 1-8**

Наименование показателя	Код строки	Сумма (стоимость) на текущую отчетную дату
1	2	3
Иное имущество – всего	09	0,00
в том числе: доли в уставных капиталах российских обществ с ограниченной ответственностью	09.01	0,00
права участия в уставных капиталах иностранных коммерческих организаций	09.02	0,00
проектная документация для строительства или реконструкции объекта недвижимости	09.03	0,00
драгоценные металлы и требования к кредитной организации выплатить денежный эквивалент драгоценных металлов по текущему курсу – всего	09.04	0,00
в том числе: драгоценные металлы	09.04.01	0,00
требования к кредитной организации выплатить денежный эквивалент драгоценных металлов по текущему курсу	09.04.02	0,00
художественные ценности	09.05	0,00
прочее имущество	09.06	0,00

**Подраздел 10. Общая стоимость активов**

Наименование показателя	Стоимость на текущую отчетную дату
1	2
Общая стоимость активов (сумма строк 01+02+03+04+05+06+07+08+09)	938 036 274,58

#### Раздел IV. Обязательства

Наименование показателя	Код строки	Величина на текущую отчетную дату
1	2	3
Кредиторская задолженность - всего	10	2 908 789,72
по сделкам купли-продажи имущества	10.1	7 106,20
владельцам инвестиционных паев - всего	10.2	0,00
в том числе:		
обмен паев (акций) (перечисление денежных средств)	10.2.1	0,00
обмен паев (выдача паев), обмен акций (выпуск акций)	10.2.2	0,00
погашение паев (выкуп акций)	10.2.3	0,00
выплата дохода (дивидендов)	10.2.4	0,00
по налогам и сборам	10.3	0,00
по вознаграждениям (комиссиям)	10.4	2 901 683,52
по аренде, по охране, по услугам связи и др.	10.5	0,00
по кредитам и займам полученным - всего	10.6	0,00
в том числе:		
кредиты и займы полученные	10.6.1	0,00
накопленные проценты по кредитам (займам)	10.6.2	0,00
по страхованию	10.7	0,00
по рекламе	10.8	0,00
прочая кредиторская задолженность	10.9	0,00
Резерв на выплату вознаграждения – всего	11	545 797,09
в том числе:		
управляющей компании	11.1	0,00
специализированному депозитарию, лицу, осуществляющему ведение реестра, аудиторской организации, оценщику и бирже	11.2	545 797,09
Производные финансовые инструменты	12	0,00
Общая величина обязательств (сумма строк 10+11+12)	13	3 454 586,81

#### Раздел V. Стоимость чистых активов

Наименование показателя	Код строки	Значение показателя на текущую отчетную дату
1	2	3
Стоимость чистых активов (разность строк 10 и 13)	14	934 581 687,77
Количество размещенных акций акционерного инвестиционного фонда (количество выданных инвестиционных паев паевого инвестиционного фонда) – штук	15	334 643,20267
Стоимость чистых активов акционерного инвестиционного фонда в расчете на одну акцию (расчетная стоимость инвестиционного пая паевого инвестиционного фонда) (частное от деления строк 14 и 15)	16	2 792,77

#### Раздел VI. Примечания

Текущая отчетная дата	Примечание
1	2

Расшифровки активов и обязательств, принятых к расчету стоимости чистых активов

Расшифровки раздела III «Активы»  
Подраздел 1. Денежные средства

1.1. Денежные средства на счетах в кредитных организациях

Номер строки	Наименование кредитной организации (далее - ДС/ДО) (код строки)	Номер счета	Полное наименование кредитной организации	Код валюты	Выс. выделенного счета	Сумма денежных средств	Уровень иерархии справочной системы	Примечание
1				5	6	7	8	9
1	Банк ВТБ (ПАО)	102773660331	0690	64534108	Рублистый	13 722 110,56	Модель сценария, использующая рыночные данные (проблема 3)	-
Итого						13 722 110,56		

1.2. Денежные средства на счетах по депозиту в кредитных организациях

Номер строки	Наименование кредитной организации (далее - ДС/ДО) (код строки)	Номер депозита	Полное наименование кредитной организации	Код валюты	Сумма депозита	Уровень иерархии справочной системы	Примечание
1				5	6	8	10
Итого						0,00	

Подраздел 2. Ценные бумаги российских эмитентов (за исключением закладных)

2.1. Облигации российских хозяйственных обществ

Номер строки	Наименование ценной бумаги	Идентификационный номер облигации (ИНОБ)	Субординированная облигация	Регистрационный номер облигации (код строки)	Дата погашения	Код ISIN	Количество в составе активов	Стоимость актива	Уровень иерархии справочной системы	Наименование облигации	Примечание								
1				5	6	7	8	9	10	11	12	13	14	15	16	17	18	19	
Итого								0,00											

2.2. Государственные ценные бумаги Российской Федерации

Номер строки	Наименование ценной бумаги	Идентификационный номер облигации (ИНОБ)	Субординированная облигация	Регистрационный номер облигации (код строки)	Дата погашения	Код ISIN	Количество в составе активов	Стоимость актива	Уровень иерархии справочной системы	Примечание			
1				5	6	7	8	9	10	11	12		
Итого								0,00					

2.3. Государственные ценные бумаги субъектов Российской Федерации

Номер строки	Наименование ценной бумаги	Идентификационный номер облигации (ИНОБ)	Субординированная облигация	Регистрационный номер облигации (код строки)	Дата погашения	Код ISIN	Количество в составе активов	Стоимость актива	Уровень иерархии справочной системы	Примечание			
1				5	6	7	8	9	10	11	12		
Итого								0,00					

2.4. Муниципальные ценные бумаги

Номер строки	Наименование ценной бумаги	Идентификационный номер облигации (ИНОБ)	Субординированная облигация	Регистрационный номер облигации (код строки)	Дата погашения	Код ISIN	Количество в составе активов	Стоимость актива	Уровень иерархии справочной системы	Примечание			
1				5	6	7	8	9	10	11	12		
Итого								0,00					

2.5. Российские депозитарные расписки

Номер строки	Наименование ценной бумаги	Идентификационный номер облигации (ИНОБ)	Субординированная облигация	Регистрационный номер облигации (код строки)	Дата погашения	Код ISIN	Количество в составе активов	Стоимость актива	Уровень иерархии справочной системы	Примечание			
1				5	6	7	8	9	10	11	12		
Итого								0,00					

2.6. Инвестиционные паи паевых инвестиционных фондов

Номер строки	Наименование пая	Идентификационный номер пая (ИНПА)	Субординированный пай	Регистрационный номер пая (код строки)	Дата погашения	Код ISIN	Количество в составе активов	Стоимость актива	Уровень иерархии справочной системы	Примечание			
1				5	6	7	8	9	10	11	12		
Итого								0,00					

2.7. Акции российских акционерных обществ

Номер строки	Наименование акции	Идентификационный номер акции (ИНОА)	Субординированная акция	Регистрационный номер акции (код строки)	Дата погашения	Код ISIN	Количество в составе активов	Стоимость актива	Уровень иерархии справочной системы	Примечание			
1				5	6	7	8	9	10	11	12		
Итого								0,00					

1	Муниципальное казенное предприятие «Сельское хозяйство «Калининский район»	ПАО	1-01-18577-A	90834938			1-01-18577-A	RU0001410252	Облигационные облигации с выплатой в виде купона	42 847 000	16 671 200 00	ПАО «Московская биржа»	Рыночные котировки (уровень 1)	-
2	Публичное акционерное общество «Сбербанк России»	ПАО	1-01-01564-I	870354202			1-01-01564-I	RU0001410203	Облигационные облигации с выплатой в виде купона	9 752	64 089 898 00	ПАО «Московская биржа»	Рыночные котировки (уровень 1)	-
3	Публичное акционерное общество «Сбербанк России»	ПАО	1-01-01564-I	250109850			1-01-01564-I	RU0001410203	Облигационные облигации с выплатой в виде купона	2 044 000	21 051 630 00	ПАО «Московская биржа»	Рыночные котировки (уровень 1)	-
4	Муниципальное казенное предприятие «Сельское хозяйство «Калининский район»	ПАО	1-01-18577-A	390583203			1-01-18577-A	RU0001410252	Облигационные облигации с выплатой в виде купона	16 736	14 777 888 00	ПАО «Московская биржа»	Рыночные котировки (уровень 1)	-
5	Публичное акционерное общество «Сбербанк России»	ПАО	1-01-18577-A	77490312			1-01-18577-A	RU0001410252	Облигационные облигации с выплатой в виде купона	109 400	11 052 450 00	ПАО «Московская биржа»	Рыночные котировки (уровень 1)	-
6	Владелец облигаций «Сбербанк России»	ПАО	1-01-01564-I	770270129			1-01-01564-I	RU0001410203	Облигационные облигации с выплатой в виде купона	405 793 000	21 051 630 00	ПАО «Московская биржа»	Рыночные котировки (уровень 1)	-
7	Администрация сельского поселения «Сельское хозяйство «Калининский район»	ПАО	1-01-01564-I	143300147			1-01-01564-I	RU0001410203	Облигационные облигации с выплатой в виде купона	173 200	21 051 630 00	ПАО «Московская биржа»	Рыночные котировки (уровень 1)	-
8	Публичное акционерное общество «Сбербанк России»	ПАО	1-01-18577-A	770310430			1-01-18577-A	RU0001410252	Облигационные облигации с выплатой в виде купона	251 400	5 973 709 00	ПАО «Московская биржа»	Рыночные котировки (уровень 1)	-
9	Публичное акционерное общество «Сбербанк России»	ПАО	1-01-01564-I	774903033			1-01-01564-I	RU0001410203	Облигационные облигации с выплатой в виде купона	261 000	56 102 517 50	ПАО «Московская биржа»	Рыночные котировки (уровень 1)	-
10	Публичное акционерное общество «Сбербанк России»	ПАО	1-01-01564-I	246098195			1-01-01564-I	RU0001410203	Облигационные облигации с выплатой в виде купона	42 847 000	38 328 897 50	ПАО «Московская биржа»	Рыночные котировки (уровень 1)	-
11	Публичное акционерное общество «Сбербанк России»	ПАО	1-01-01564-I	845109730			1-01-01564-I	RU0001410203	Облигационные облигации с выплатой в виде купона	728	16 671 200 00	ПАО «Московская биржа»	Рыночные котировки (уровень 1)	-
12	Публичное акционерное общество «Сбербанк России»	ПАО	1-01-18577-A	770310430			1-01-18577-A	RU0001410252	Облигационные облигации с выплатой в виде купона	9 752	64 089 898 00	ПАО «Московская биржа»	Рыночные котировки (уровень 1)	-
13	Публичное акционерное общество «Сбербанк России»	ПАО	1-01-01564-I	230989598			1-01-01564-I	RU0001410203	Облигационные облигации с выплатой в виде купона	4 370	23 762 400 00	ПАО «Московская биржа»	Рыночные котировки (уровень 1)	-
14	Публичное акционерное общество «Сбербанк России»	ПАО	1-01-01564-I	744629353			1-01-01564-I	RU0001410203	Облигационные облигации с выплатой в виде купона	303 199	14 146 071 85	ПАО «Московская биржа»	Рыночные котировки (уровень 1)	-
15	Публичное акционерное общество «Сбербанк России»	ПАО	1-01-01564-I	774020076			1-01-01564-I	RU0001410203	Облигационные облигации с выплатой в виде купона	47 550	14 196 052 50	ПАО «Московская биржа»	Рыночные котировки (уровень 1)	-
16	Публичное акционерное общество «Сбербанк России»	ПАО	1-01-01564-I	483308703			1-01-01564-I	RU0001410203	Облигационные облигации с выплатой в виде купона	131 120	22 757 762 40	ПАО «Московская биржа»	Рыночные котировки (уровень 1)	-
17	Публичное акционерное общество «Сбербанк России»	ПАО	1-01-01564-I	631601931			1-01-01564-I	RU0001410203	Облигационные облигации с выплатой в виде купона	37 162	05 945 625 00	ПАО «Московская биржа»	Рыночные котировки (уровень 1)	-
18	Публичное акционерное общество «Сбербанк России»	ПАО	1-01-01564-I	667195423			1-01-01564-I	RU0001410203	Облигационные облигации с выплатой в виде купона	54 165 000	46 620 774 00	ПАО «Московская биржа»	Рыночные котировки (уровень 1)	-
19	Публичное акционерное общество «Сбербанк России»	ПАО	1-01-01564-I	770339295			1-01-01564-I	RU0001410203	Облигационные облигации с выплатой в виде купона	2 887	37 782 199 00	ПАО «Московская биржа»	Рыночные котировки (уровень 1)	-
20	Публичное акционерное общество «Сбербанк России»	ПАО	1-01-01564-I	770519510			1-01-01564-I	RU0001410203	Облигационные облигации с выплатой в виде купона	89 690	53 633 325 00	ПАО «Московская биржа»	Рыночные котировки (уровень 1)	-
21	Публичное акционерное общество «Сбербанк России»	ПАО	1-01-01564-I	770704392			1-01-01564-I	RU0001410203	Облигационные облигации с выплатой в виде купона	27 890	85 065 928 00	ПАО «Московская биржа»	Рыночные котировки (уровень 1)	-
22	Публичное акционерное общество «Сбербанк России»	ПАО	200314818	770704392			200314818	RU0001410203	Облигационные облигации с выплатой в виде купона	13 200	3 677 520 00	ПАО «Московская биржа»	Рыночные котировки (уровень 1)	-
23	Публичное акционерное общество «Сбербанк России»	ПАО	1-01-01564-I	352000597			1-01-01564-I	RU0001410203	Облигационные облигации с выплатой в виде купона	16 382	26 285 346 00	ПАО «Московская биржа»	Рыночные котировки (уровень 1)	-
24	Публичное акционерное общество «Сбербанк России»	ПАО	1-01-01564-I	164003958			1-01-01564-I	RU0001410203	Облигационные облигации с выплатой в виде купона	38 259	19 692 374 40	ПАО «Московская биржа»	Рыночные котировки (уровень 1)	-
25	Публичное акционерное общество «Сбербанк России»	ПАО	1-01-01564-I	770276840			1-01-01564-I	RU0001410203	Облигационные облигации с выплатой в виде купона	3 206	19 771 130 00	ПАО «Московская биржа»	Рыночные котировки (уровень 1)	-
26	Публичное акционерное общество «Сбербанк России»	ПАО	1-01-01564-I	770276840			1-01-01564-I	RU0001410203	Облигационные облигации с выплатой в виде купона	110 370	18 892 128 50	ПАО «Московская биржа»	Рыночные котировки (уровень 1)	-
27	Публичное акционерное общество «Сбербанк России»	ПАО	1-01-01564-I	772935026			1-01-01564-I	RU0001410203	Облигационные облигации с выплатой в виде купона	26 810	3 602 233 40	ПАО «Московская биржа»	Рыночные котировки (уровень 1)	-
Итого														

2.8. Вклады в ипотечные кредитные учреждения

№ п/п	Наименование и реквизиты ипотечного кредитного учреждения	Сумма вклада	Срок вклада	Средства вложены в номинал	Средства вложены в факт	Дата вклада	Номер вклада	Дата окончания вклада	Уровень ипотечной ликвидности				
									Уровень 1	Уровень 2	Уровень 3	Уровень 4	
		0,00		0,00	0,00		0	0	0	0	0	0	0

2.9. Облигации с ипотечным покрытием

№ п/п	Наименование эмитента	Сумма вклада	Срок вклада	Средства вложены в номинал	Средства вложены в факт	Дата вклада	Номер вклада	Дата окончания вклада	Уровень ипотечной ликвидности				
									Уровень 1	Уровень 2	Уровень 3	Уровень 4	
		0,00		0,00	0,00		0	0	0	0	0	0	0

2.10. Ипотечные сертификаты участия



Номер строки	Идентификационный номер документа	Регистрационный номер документа	Полное фирменное наименование	Идентификационный номер документа	Основной регистрационный номер документа	Код ISIN	Количество в составе актива	Стоимость актива	Наименование биржи	Уровень иерархии справочной стоимости	Примечание
1	2	3	4	5	6	7	8	9	10	11	12
Итого								0.00			

2.11. Ценные бумаги российских эмитентов (за исключением записанных), не указанные в таблицах пунктов 2.1-2.10

Номер строки	Сведения о документе	Идентификационный номер документа	Основной регистрационный номер документа	Код ISIN	Количество в составе актива	Стоимость актива	Примечание
1	2	3	4	5	6	7	8
Итого							

3.1. Облигации иностранных коммерческих организаций

Номер строки	Наименование эмитента	Код страны	ТН	Субординированность	Регистрационный номер документа	Код ISIN	Код CFI	Дата погашения	Количество номиналов ценной бумаги	Стоимость актива	Наименование биржи	Уровень иерархии справочной стоимости	Примечание
1	2	3	4	5	6	7	8	9	10	11	12	13	14
Итого										0.00			15

3.2. Облигации иностранных государств

Номер строки	Наименование эмитента	Код страны	ТН	Регистрационный номер документа	Код ISIN	Код CFI	Дата погашения	Количество номиналов ценной бумаги	Стоимость актива	Наименование биржи	Уровень иерархии справочной стоимости	Примечание
1	2	3	4	5	6	7	8	9	10	11	12	13
Итого									0.00			14

3.3. Облигации международных финансовых организаций

Номер строки	Наименование эмитента	Код страны	ТН	Регистрационный номер документа	Код ISIN	Код CFI	Дата погашения	Количество номиналов ценной бумаги	Стоимость актива	Наименование биржи	Уровень иерархии справочной стоимости	Примечание
1	2	3	4	5	6	7	8	9	10	11	12	13
Итого									0.00			14

3.4. Иностранное депозитарное расписание

Номер строки	Наименование эмитента	Код страны	ТН	Регистрационный номер документа	Код ISIN	Код CFI	Дата погашения	Количество в составе актива	Стоимость актива	Наименование биржи	Уровень иерархии справочной стоимости	Примечание
1	2	3	4	5	6	7	8	9	10	11	12	13
Итого									0.00			14

3.5. Паки (ваджи) иностранных инвестиционных фондов

Номер строки	Наименование эмитента	Код страны	ТН	Регистрационный номер документа	Код ISIN	Код CFI	Дата погашения	Количество в составе актива	Стоимость актива	Наименование биржи	Уровень иерархии справочной стоимости	Примечание
1	2	3	4	5	6	7	8	9	10	11	12	13
Итого									0.00			14

3.6. Акции иностранных акционерных обществ

Номер строки	Наименование эмитента	Код страны	ТН	Регистрационный номер документа	Код ISIN	Код CFI	Дата погашения	Количество номиналов ценной бумаги	Стоимость актива	Наименование биржи	Уровень иерархии справочной стоимости	Примечание
1	2	3	4	5	6	7	8	9	10	11	12	13
Итого									0.00			14





№ п/п	Риски по видам	Классификация риска	2022.01.14	Публичное предприятие	Рисковое событие (приказ, распоряжение, постановление)	102770357109	7729355079	RUB	643-RUB	150 332,00	150 332,00	Матрица рисков	Итого	
													х	х
1	Риски по видам	Классификация риска	2022.01.14	Публичное предприятие	Рисковое событие (приказ, распоряжение, постановление)	102770357109	7729355079	RUB	643-RUB	150 332,00	150 332,00	Матрица рисков	х	х
2	Риски по видам	Классификация риска	Не указана	Общество с ограниченной ответственностью	Распоряжение о внесении изменений в устав ООО "Минерал"	102774837713	7729355079	RUB	643-RUB	8 492 082,01	8 492 082,01	Матрица рисков	х	х
3	Риски по видам	Классификация риска	2022.01.21	Публичное предприятие	Распоряжение о внесении изменений в устав ООО "Минерал"	10320945847	232924638	RUB	643-RUB	1 261 336,00	1 261 336,00	Матрица рисков	х	х
Итого							8 929 810,91	х	х	8 929 810,91	8 929 810,91	Матрица рисков	х	х

**Подраздел 9. Иное имущество, не указанное в подразделах 1-8**

**9.1. Доли в уставных капиталах российских обществ с ограниченной ответственностью**

№ п/п	Наименование общества с ограниченной ответственностью	ОСИН	Идентификационный номер налогоплательщика (ИНН)	Вид деятельности	Рисковое событие	102770357109	Уровень итераций	Примечание
1						0,00	х	х
Итого						0,00	х	х

**9.2. Права участия в уставных капиталах иностранных коммерческих организаций**

№ п/п	Наименование иностранной коммерческой организации	Код страны	TN	Вид деятельности	Рисковое событие	Уровень итераций	Примечание
1						0,00	х
Итого						0,00	х

**9.3. Проектная документация строительства или реконструкции объекта недвижимости**

№ п/п	Наименование объекта	Код страны	Адрес	Вид деятельности	Рисковое событие	Уровень итераций	Примечание
1						0,00	х
Итого						0,00	х

**Подраздел 9.4. Драгоценные металлы**

№ п/п	Вид драгоценного металла	Масса драгоценного металла	Место хранения	Стоимость вклада	Уровень итераций	Примечание
1						0,00
Итого						0,00

**9.5. Требования к кредитной организации выплатить денежный эквивалент драгоценных металлов по текущему курсу**

№ п/п	Вид драгоценного металла	Наименование кредитной организации	Код страны	Адрес	Вид деятельности	Рисковое событие	Уровень итераций	Примечание
1								
Итого								

**9.6. Художественные ценности**

№ п/п	Вид произведения искусства	Наименование организации	Код страны	Адрес	Вид деятельности	Рисковое событие	Уровень итераций	Примечание
1								
Итого								

**9.7. Иное имущество, не указанное в таблицах подразделов 9.1 - 9.6**

№ п/п	Наименование имущества	Стоимость вклада	Уровень итераций	Примечание
1		0,00	х	х
Итого		0,00	х	х

**Резюме раздела IV «Обязательства»**

Подраздел 1. Кредиторская задолженность (кредитор – физическое лицо)

Номер строки	Вид (опытные)	Код валюты	Создание	Дата окончания	Самостоятельная	Хеджированная	Код страны	Категория	Характеристики	Тип сделки	Ставка РЕПО	Срок РЕПО - дата	Код ISIN	Примечание			
1	2	3	4	5	6	7	8	9	10	11	12	13	14	15	16	17	18
1	Репозиторий	64RUB	2022.01.21	Акционерное общество ВТБ	Специализированный депозитарий	Акционерное общество ВТБ	10	11	12	13	14	15	16	17	18	19	20

Подраздел 2. Кредиторская задолженность (кредитор – юридическое лицо)

Номер строки	Вид (опытные)	Код валюты	Создание	Дата окончания	Самостоятельная	Хеджированная	Код страны	Категория	Характеристики	Тип сделки	Ставка РЕПО	Срок РЕПО - дата	Код ISIN	Примечание			
1	2	3	4	5	6	7	8	9	10	11	12	13	14	15	16	17	18
1	Репозиторий	64RUB	2022.01.21	Акционерное общество ВТБ	Специализированный депозитарий	Акционерное общество ВТБ	10	11	12	13	14	15	16	17	18	19	20

Подраздел 3. Проводимые финансовые инструменты

Номер строки	Наименование	Страна	Код валюты	Комплексы договоров	Уровень иерархии	Объем	Вид	Наименование	Идентификатор	Код ISIN	Легендарный	Номинальное	Идентификатор	Примечание			
1	2	3	4	5	6	7	8	9	10	11	12	13	14	15	16	17	18
1	Репозиторий	64RUB	2022.01.21	Акционерное общество ВТБ	Специализированный депозитарий	Акционерное общество ВТБ	10	11	12	13	14	15	16	17	18	19	20

Пояснительная записка к справке о стоимости чистых активов

Информация о фактах совершения ошибок, повлекших перерасчет стоимости чистых активов, а также о принятых мерах по исправлению и последствиям исправления таких ошибок.

1	Информация о фактах совершения ошибок, повлекших перерасчет стоимости чистых активов, а также о принятых мерах по исправлению и последствиям исправления таких ошибок.	4
---	--	---

Информация о фактах возникновения разногласий со специализированным депозитарием при расчете стоимости чистых активов, а также о принятых мерах по разрешению этих разногласий.

1	Информация о фактах возникновения разногласий со специализированным депозитарием при расчете стоимости чистых активов, а также о принятых мерах по разрешению этих разногласий.	3
---	---	---

Сведения о субъектах, которые оказали существенное влияние на стоимость чистых активов акционерного инвестиционного фонда или чистых активов паевого инвестиционного фонда.

1	Сведения о субъектах, которые оказали существенное влияние на стоимость чистых активов акционерного инвестиционного фонда или чистых активов паевого инвестиционного фонда.	2
---	---	---

Информация не указана в разделе III

1	Информация не указана в разделе III	3
---	-------------------------------------	---

Руководитель акционерного инвестиционного фонда (управляющая компания паевого инвестиционного фонда) (лицо, исполняющее обязанности руководителя) (подпись) (наименование акционерного инвестиционного фонда)

Уполномоченное лицо (управляющая компания) акционерного инвестиционного фонда (паевого инвестиционного фонда)



10





Отчет о приросте (об уменьшении) стоимости имущества,  
принадлежащего акционерному инвестиционному фонду  
(составляющего паевой инвестиционный фонд)

Раздел I. Реквизиты акционерного инвестиционного фонда (паевого инвестиционного фонда)

Полное наименование акционерного инвестиционного фонда (полное название паевого инвестиционного фонда)	Номер лицензии акционерного инвестиционного фонда (регистрационный номер правил доверительного управления паевым инвестиционным фондом)	Полное наименование управляющей компании акционерного инвестиционного фонда (паевого инвестиционного фонда)	Номер лицензии управляющей компании акционерного инвестиционного фонда (паевого инвестиционного фонда)	Код по Общероссийскому классификатору предприятий и организаций (ОКПО) акционерного инвестиционного фонда (паевого инвестиционного фонда (если присвоен)
1	2	3	4	5
Открытый паевой инвестиционный фонд рыночных финансовых инструментов «ВТБ – Фонд Акций, Ответственные инвестиции»	0998	Акционерное общество ВТБ Капитал Управление активами	21-000-1-00059	94132311

Раздел II. Параметры отчета о приросте (об уменьшении) стоимости имущества

Отчетный период	Код валюты, в которой определена стоимость чистых активов
1	2
Январь 2021 г.	RUB

Раздел III. Сведения о приросте (об уменьшении) стоимости имущества, принадлежащего акционерному инвестиционному фонду (составляющего паевой инвестиционный фонд)

Наименование показателя	Код строки	Значение показателя за отчетный период
1	2	3
Прирост «+» (уменьшение «-») стоимости имущества в результате сделок с имуществом - всего	01	-185 402,66
в том числе в результате сделок:		
с ценными бумагами российских эмитентов (за исключением закладных)	01.01	-121 137,86
с ценными бумагами иностранных эмитентов	01.02	-64 264,80
с недвижимым имуществом и правами аренды недвижимого имущества	01.03	0,00
с имущественными правами (за исключением прав аренды недвижимого имущества, прав из кредитных договоров и договоров займа и прав требования к кредитной организации выплатить денежный эквивалент драгоценных металлов)	01.04	0,00
с денежными требованиями по кредитным договорам и договорам займа, в том числе удостоверенными закладными	01.05	0,00
с долями в уставных капиталах обществ с ограниченной ответственностью и правами участия в уставных капиталах иностранных коммерческих организаций	01.06	0,00
с проектной документацией	01.07	0,00
с драгоценными металлами и требованиями к кредитной организации выплатить их денежный эквивалент	01.08	0,00
с художественными ценностями	01.09	0,00
с иным имуществом	01.10	0,00
с дебиторской задолженностью	01.11	0,00
с денежными средствами на счетах, в том числе на счетах по депозиту, в кредитных организациях	01.12	0,00
Прирост «+» (уменьшение «-») стоимости имущества в результате изменения справедливой стоимости имущества – всего	02	-5 767 610,49
в том числе в результате изменения справедливой стоимости:		
ценных бумаг российских эмитентов (за исключением закладных)	02.01	-4 866 652,60
ценных бумаг иностранных эмитентов	02.02	-896 952,63
недвижимого имущества и прав аренды недвижимого имущества	02.03	0,00
имущественных прав (за исключением прав аренды недвижимого имущества, прав из кредитных договоров и договоров займа и прав требования к кредитной организации выплатить денежный эквивалент драгоценных металлов)	02.04	0,00
денежных требований по кредитным договорам и договорам займа, в том числе удостоверенными закладными	02.05	0,00
долей в уставных капиталах обществ с ограниченной ответственностью и прав участия в уставных капиталах иностранных коммерческих организаций	02.06	0,00
проектной документации	02.07	0,00
драгоценных металлов и требований к кредитной организации выплатить их денежный эквивалент	02.08	0,00
художественных ценностей	02.09	0,00
иного имущества	02.10	0,00
дебиторской задолженности	02.11	-4 005,26
денежных средств на счетах, в том числе на счетах по депозиту, в кредитных организациях	02.12	0,00

11

Доход по имуществу, принадлежащему акционерному инвестиционному фонду (составляющему паевой инвестиционный фонд) – всего	03	787 504,50
в том числе:		
процентный доход по банковским счетам (счетам по депозиту)	03.01	0,00
процентный доход по облигациям	03.02	0,00
дивиденды по акциям акционерных обществ	03.03	787 504,50
доходы по инвестиционным паям (акциям) инвестиционных фондов	03.04	0,00
распределение прибыли обществ с ограниченной ответственностью (иностранных коммерческих организаций)	03.05	0,00
доход от сдачи недвижимого имущества в аренду (субаренду)	03.06	0,00
платежи по кредитным договорам (договорам займа), имущественные права по обязательствам из которых составляют имущество фонда	03.07	0,00
иные доходы по имуществу	03.08	0,00
Оплата по договорам, в том числе по договорам аренды, права из которых составляют имущество фонда	04	0,00
Сумма начисленных вознаграждений управляющей компании, специализированному депозитарию, лицу, осуществляющему ведение реестра, аудиторской организации, оценщику и бирже – всего	05	614 527,93
в том числе:		
управляющей компании	05.01	591 110,75
специализированному депозитарию, лицу, осуществляющему ведение реестра, аудиторской организации, оценщику и бирже	05.02	23 417,18
Сумма начисленных расходов, связанных с управлением акционерным инвестиционным фондом или доверительным управлением паевым инвестиционным фондом	06	17 791,68
Сумма начисленных дивидендов по акциям акционерного инвестиционного фонда (дохода по инвестиционным паям паевого инвестиционного фонда)	07	0,00
Прочие доходы	08	1 596 824,03
Прочие расходы	09	628 055,17
Прирост «+» имущества в результате размещения акций акционерного инвестиционного фонда (выдачи инвестиционных паев паевого инвестиционного фонда)	10	32 776 201,00
Уменьшение «-» имущества в результате выкупа или приобретения акций акционерного инвестиционного фонда (погашения инвестиционных паев паевого инвестиционного фонда)	11	-950 833,32
Прирост «+» имущества в результате обмена инвестиционных паев других паевых инвестиционных фондов на инвестиционные паи данного паевого инвестиционного фонда	12	6 363 722,46
Уменьшение «-» имущества в результате обмена инвестиционных паев данного паевого инвестиционного фонда на инвестиционные паи других паевых инвестиционных фондов	13	-9 937 024,14
Итого: прирост «+» или уменьшение «-» стоимости имущества (строки 01 + 02 + 03 - 04 - 05 - 06 - 07 + 08 - 09 + 10 + 11 + 12 + 13)	14	23 423 006,60

Раздел IV. Отчет о финансовых вложениях, переданных (полученных) с обязательством обратного выкупа (обратной продажи) по сделкам РЕПО

Наименование ценной бумаги	Код строки	Государственный регистрационный номер	Код ISIN <sup>47</sup>	Наименование эмитента ценной бумаги	ИНН (TIN) эмитента представляемых ценных бумаг	Стоимость ценных бумаг в составе активов фонда	
						оборот по покупке	оборот по продаже
1	2	3	4	5	6	7	8
Ценные бумаги российских эмитентов - всего	1		x			103 603 955,67	103 640 543,76
в том числе: акции, обращающиеся на организованном рынке ценных бумаг	1.01		x			0,00	0,00
в том числе: по каждой акции	1.01.1		x				
...							
акции, не обращающиеся на организованном рынке ценных бумаг	1.02		x			0,00	0,00
в том числе: по каждой акции	1.02.1		x				
...							
облигации, обращающиеся на организованном рынке ценных бумаг	1.03		x			103 603 955,67	103 640 543,76
в том числе: по каждой облигации	1.03.1		x				
Минфин России, 084, 25084RMFS	01.03	25084RMFS	RU000A101FA1	Министерство финансов Российской Федерации	7710168360	9 926 861,76	9 941 740,36
Минфин России, 013, 29013RMFS	01.03	29013RMFS	RU000A101KT1	Министерство финансов Российской Федерации	7710168360	3 291 122,92	3 292 272,56
Минфин России, 234, 26234RMFS	01.03	26234RMFS	RU000A101QE0	Министерство финансов Российской Федерации	7710168360	6 395 371,50	6 396 119,67
Минфин России, 26212RMFS	01.03	26212RMFS	RU000A0JTK38	Министерство финансов Российской Федерации	7710168360	7 398 860,30	7 399 723,84
Минфин России, 006, 29006RMFS	01.03	29006RMFS	RU000A0JV4L2	Министерство финансов Российской Федерации	7710168360	11 400 646,37	11 401 989,46
Минфин России, 002, 52002RMFS	01.03	52002RMFS	RU000A0ZY2Z0	Министерство финансов Российской Федерации	7710168360	24 914 222,97	24 925 905,94
Минфин России, 24, 26224RMFS	01.03	26224RMFS	RU000A0ZYUA9	Министерство финансов Российской Федерации	7710168360	2 316 523,73	2 316 791,56
Минфин России, 232, 26232RMFS	01.03	26232RMFS	RU000A1014N4	Министерство финансов Российской Федерации	7710168360	20 530 309,40	20 533 977,10

Минфин России, 230_26230RMFS	01.03	26230RMFS	RU000A10 OEF5	Министерство финансов Российской Федерации	7710168360	17 430 036,72	17 432 023,27
облигации, не обращающиеся на организованном рынке ценных бумаг	1.04		x			0,00	0,00
в том числе: по каждой облигации	1.04.1		x				
...							
инвестиционные паи, обращающиеся на организованном рынке ценных бумаг	1.05		x			0,00	0,00
в том числе: по каждому инвестиционному паю	1.05.1		x				
...							
инвестиционные паи, не обращающиеся на организованном рынке ценных бумаг	1.06		x			0,00	0,00
в том числе: по каждому инвестиционному паю	1.06.1		x				
...							
векселя	1.07		x			0,00	0,00
в том числе: по каждому векселю	1.07.1		x				
...							
ипотечные сертификаты	1.08		x			0,00	0,00
в том числе: по каждому ипотечному сертификату	1.08.1		x				
...							
депозитные сертификаты	1.09		x			0,00	0,00
в том числе: по каждому депозитному сертификату	1.09.1		x				
...							
закладные	1.10		x			0,00	0,00
в том числе: по каждой закладной	1.10.1		x				
...							
иные российские ценные бумаги (коносаменты, складские свидетельства, опционы эмитента и прочие ценные бумаги)	1.11		x			0,00	0,00
в том числе: по каждой ценной бумаге	1.11.1		x				
...							
Иностранные ценные бумаги, квалифицированные в качестве ценных бумаг, - всего	2		x			0,00	0,00
в том числе: по каждой ценной бумаге	2.1		x				
...							

Руководитель акционерного инвестиционного фонда  
(управляющей компании паевого инвестиционного  
фонда) (лицо, исполняющее обязанности  
руководителя акционерного инвестиционного фонда  
(управляющей компании паевого инвестиционного  
фонда)


С.Г.Дюдин

(инициалы, фамилия)

Уполномоченное лицо специализированного  
депозитария акционерного инвестиционного  
фонда (паевого инвестиционного фонда)

Ю.Ю.Абушеева

(инициалы, фамилия)







Отчет о приросте (об уменьшении) стоимости имущества,  
принадлежащего акционерному инвестиционному фонду  
(составляющего паевой инвестиционный фонд)

Раздел I. Реквизиты акционерного инвестиционного фонда (паевого инвестиционного фонда)

1	2	3	4	5
Полное наименование акционерного инвестиционного фонда (полное название паевого инвестиционного фонда)	Номер лицензии акционерного инвестиционного фонда (регистрационный номер правил доверительного управления паевым инвестиционным фондом)	Полное наименование управляющей компании акционерного инвестиционного фонда (паевого инвестиционного фонда)	Номер лицензии управляющей компании акционерного инвестиционного фонда (паевого инвестиционного фонда)	Код по Общероссийскому классификатору предприятий и организаций (ОКПО) акционерного инвестиционного фонда (паевого инвестиционного фонда (если присвоен))
Открытый паевой инвестиционный фонд рыночных финансовых инструментов «ВТБ – Фонд Акции. Ответственные инвестиции»	0998	Акционерное общество ВТБ Капитал Управление активами	21-000-1-00059	94132311

Раздел II. Параметры отчета о приросте (об уменьшении) стоимости имущества

1	2
Отчетный период	Код валюты, в которой определена стоимость чистых активов
Февраль 2021 г.	RUB

Раздел III. Сведения о приросте (об уменьшении) стоимости имущества, принадлежащего акционерному инвестиционному фонду (составляющего паевой инвестиционный фонд)

1	2	3
Прирост «+» (уменьшение «-») стоимости имущества в результате сделок с имуществом - всего	01	92 811,96
в том числе в результате сделок: с ценными бумагами российских эмитентов (за исключением закладных)	01.01	92 811,96
с ценными бумагами иностранных эмитентов	01.02	0,00
с недвижимым имуществом и правами аренды недвижимого имущества	01.03	0,00
с имущественными правами (за исключением прав аренды недвижимого имущества, прав из кредитных договоров и договоров займа и прав требования к кредитной организации выплатить денежный эквивалент драгоценных металлов)	01.04	0,00
с денежными требованиями по кредитным договорам и договорам займа, в том числе удостоверенными закладными	01.05	0,00
с долями в уставных капиталах обществ с ограниченной ответственностью и правами участия в уставных капиталах иностранных коммерческих организаций	01.06	0,00
с проектной документацией	01.07	0,00
с драгоценными металлами и требованиями к кредитной организации выплатить их денежный эквивалент	01.08	0,00
с художественными ценностями	01.09	0,00
с иным имуществом	01.10	0,00
с дебиторской задолженностью	01.11	0,00
с денежными средствами на счетах, в том числе на счетах по депозиту, в кредитных организациях	01.12	0,00
Прирост «+» (уменьшение «-») стоимости имущества в результате изменения справедливой стоимости имущества – всего	02	6 792 188,89
в том числе в результате изменения справедливой стоимости: ценных бумаг российских эмитентов (за исключением закладных)	02.01	7 485 530,15
ценных бумаг иностранных эмитентов	02.02	-693 341,26
недвижимого имущества и прав аренды недвижимого имущества	02.03	0,00
имущественных прав (за исключением прав аренды недвижимого имущества, прав из кредитных договоров и договоров займа и прав требования к кредитной организации выплатить денежный эквивалент драгоценных металлов)	02.04	0,00
денежных требований по кредитным договорам и договорам займа, в том числе удостоверенными закладными	02.05	0,00
долей в уставных капиталах обществ с ограниченной ответственностью и прав участия в уставных капиталах иностранных коммерческих организаций	02.06	0,00
проектной документации	02.07	0,00
драгоценных металлов и требований к кредитной организации выплатить их денежный эквивалент	02.08	0,00
художественных ценностей	02.09	0,00
иного имущества	02.10	0,00
дебиторской задолженности	02.11	0,00
денежных средств на счетах, в том числе на счетах по депозиту, в кредитных организациях	02.12	0,00

Доход по имуществу, принадлежащему акционерному инвестиционному фонду (составляющему паевой инвестиционный фонд) – всего	03	0,00
в том числе:		
процентный доход по банковским счетам (счетам по депозиту)	03.01	0,00
процентный доход по облигациям	03.02	0,00
дивиденды по акциям акционерных обществ	03.03	0,00
доходы по инвестиционным паям (акциям) инвестиционных фондов	03.04	0,00
распределение прибыли общества с ограниченной ответственностью (иностранных коммерческих организаций)	03.05	0,00
доход от сдачи недвижимого имущества в аренду (субаренду)	03.06	0,00
платежи по кредитным договорам (договорам займа), имущественные права по обязательствам из которых составляют имущество фонда	03.07	0,00
иные доходы по имуществу	03.08	0,00
Оплата по договорам, в том числе по договорам аренды, права из которых составляют имущество фонда	04	0,00
Сумма начисленных вознаграждений управляющей компании, специализированному депозитарию, лицу, осуществляющему ведение реестра, аудиторской организации, оценщику и бирже – всего	05	821 386,23
в том числе:		
управляющей компании	05.01	796 726,73
специализированному депозитарию, лицу, осуществляющему ведение реестра, аудиторской организации, оценщику и бирже	05.02	24 659,50
Сумма начисленных расходов, связанных с управлением акционерным инвестиционным фондом или доверительным управлением паевым инвестиционным фондом	06	11 289,00
Сумма начисленных дивидендов по акциям акционерного инвестиционного фонда (дохода по инвестиционным паям паевого инвестиционного фонда)	07	0,00
Прочие доходы	08	821 386,23
Прочие расходы	09	846 522,15
Прирост «+» имущества в результате размещения акций акционерного инвестиционного фонда (выдачи инвестиционных паев паевого инвестиционного фонда)	10	24 925 748,00
Уменьшение «-» имущества в результате выкупа или приобретения акций акционерного инвестиционного фонда (погашения инвестиционных паев паевого инвестиционного фонда)	11	-1 919 389,65
Прирост «+» имущества в результате обмена инвестиционных паев других паевых инвестиционных фондов на инвестиционные пай данного паевого инвестиционного фонда	12	4 118 762,13
Уменьшение «-» имущества в результате обмена инвестиционных паев данного паевого инвестиционного фонда на инвестиционные пай других паевых инвестиционных фондов	13	-7 687 450,81
Итого: прирост «+» или уменьшение «-» стоимости имущества (строки 01 + 02 + 03 - 04 - 05 - 06 - 07 + 08 - 09 + 10 + 11 + 12 + 13)	14	25 464 859,37

Раздел IV. Отчет о финансовых вложениях, переданных (полученных) с обязательством обратного выкупа (обратной продажи) по сделкам РЕПО

Наименование ценной бумаги	Код строки	Государственный регистрационный номер	Код ISIN <sup>47</sup>	Наименование эмитента ценной бумаги	ИНН (TIN) эмитента представляемых ценных бумаг	Стоимость ценных бумаг в составе активов фонда	
						оборот по покупке	оборот по продаже
1	2	3	4	5	6	7	8
Ценные бумаги российских эмитентов - всего	1		x			155 795 923,50	155 817 409,46
в том числе: акции, обращающиеся на организованном рынке ценных бумаг	1.01		x			0,00	0,00
в том числе: по каждой акции	1.01.1		x				
...							
акции, не обращающиеся на организованном рынке ценных бумаг	1.02		x			0,00	0,00
в том числе: по каждой акции	1.02.1		x				
...							
облигации, обращающиеся на организованном рынке ценных бумаг	1.03		x			155 795 923,50	155 817 409,46
в том числе: по каждой облигации	1.03.1		x				
Минфин России, 233, 26233RMFS	01.03	26233RMFS	RU000A101F94	Министерство финансов Российской Федерации	7710168360	10 060 117,20	10 061 205,90
Минфин России, 084, 25084RMFS	01.03	25084RMFS	RU000A101FA1	Министерство финансов Российской Федерации	7710168360	9 939 660,48	9 940 776,99
Минфин России, 020, 29020RMFS	01.03	29020RMFS	RU000A102BV4	Министерство финансов Российской Федерации	7710168360	35 001 315,95	35 006 620,20
Минфин России, 006, 29006RMFS	01.03	29006RMFS	RU000A0J V4L2	Министерство финансов Российской Федерации	7710168360	6 520 509,28	6 521 259,59
Минфин России, 002, 52002RMFS	01.03	52002RMFS	RU000A0Z YZ26	Министерство финансов Российской Федерации	7710168360	10 071 543,30	10 074 796,55
Минфин России, 25083RMFS	01.03	25083RMFS	RU000A0Z YCK6	Министерство финансов Российской Федерации	7710168360	5 907 910,13	5 908 379,53
Минфин России, 25, 26225RMFS	01.03	26225RMFS	RU000A0Z YUB7	Министерство финансов Российской Федерации	7710168360	8 777 346,48	8 778 332,43
Минфин России, 24, 26224RMFS	01.03	26224RMFS	RU000A0Z YUA9	Министерство финансов Российской Федерации	7710168360	5 086 386,06	5 086 915,60

Минфин России, 232, 26232RMFS	01.03	26232RMFS	RU000A1014N4	Министерство финансов Российской Федерации	7710168360	17 617 917,20	17 619 945,51
Минфин России, 230, 26230RMFS	01.03	26230RMFS	RU000A100EF5	Министерство финансов Российской Федерации	7710168360	13 811 233,80	13 813 603,43
Минфин России, 26217RMFS	01.03	26217RMFS	RU000A0JVV30	Министерство финансов Российской Федерации	7710168360	8 461 374,02	8 462 324,48
Минфин России, 26223RMFS	01.03	26223RMFS	RU000A0ZYU88	Министерство финансов Российской Федерации	7710168360	10 136 681,28	10 137 792,15
Минфин России, 10, 29010RMFS	01.03	29010RMFS	RU000A0JV4Q1	Министерство финансов Российской Федерации	7710168360	14 403 928,32	14 405 457,10
облигации, не обращающиеся на организованном рынке ценных бумаг	1.04		x			0,00	0,00
в том числе: по каждой облигации	1.04.1		x				
...							
инвестиционные паи, обращающиеся на организованном рынке ценных бумаг	1.05		x			0,00	0,00
в том числе: по каждому инвестиционному паю	1.05.1		x				
...							
инвестиционные паи, не обращающиеся на организованном рынке ценных бумаг	1.06		x			0,00	0,00
в том числе: по каждому инвестиционному паю	1.06.1		x				
...							
векселя	1.07		x			0,00	0,00
в том числе: по каждому векселю	1.07.1		x				
...							
ипотечные сертификаты	1.08		x			0,00	0,00
в том числе: по каждому ипотечному сертификату	1.08.1		x				
...							
депозитные сертификаты	1.09		x			0,00	0,00
в том числе: по каждому депозитному сертификату	1.09.1		x				
...							
закладные	1.10		x			0,00	0,00
в том числе: по каждой закладной	1.10.1		x				
...							
иные российские ценные бумаги (коносаменты, складские свидетельства, опционы эмитента и прочие ценные бумаги)	1.11		x			0,00	0,00
в том числе: по каждой ценной бумаге	1.11.1		x				
...							
Иностранные ценные бумаги, квалифицированные в качестве ценных бумаг, - всего	2		x			0,00	0,00
в том числе: по каждой ценной бумаге	2.1		x				
...							

Руководитель акционерного инвестиционного фонда (управляющей компании паевого инвестиционного фонда) (лицо, исполняющее обязанности руководителя акционерного инвестиционного фонда (управляющей компании паевого инвестиционного фонда))


С.Г.Дюдин

(инициалы, фамилия)

Уполномоченное лицо специализированного депозитария акционерного инвестиционного фонда (паевого инвестиционного фонда)

Ю.Ю.Абушеева

(инициалы, фамилия)





**Отчет о приросте (об уменьшении) стоимости имущества,  
принадлежащего акционерному инвестиционному фонду  
(составляющего паевой инвестиционный фонд)**

**Раздел I. Реквизиты акционерного инвестиционного фонда (паевого инвестиционного фонда)**

Полное наименование акционерного инвестиционного фонда (полное название паевого инвестиционного фонда)	Номер лицензии акционерного инвестиционного фонда (регистрационный номер правил доверительного управления паевым инвестиционным фондом)	Полное наименование управляющей компании акционерного инвестиционного фонда (паевого инвестиционного фонда)	Номер лицензии управляющей компании акционерного инвестиционного фонда (паевого инвестиционного фонда)	Код по Общероссийскому классификатору предприятий и организаций (ОКПО) акционерного инвестиционного фонда (паевого инвестиционного фонда (если присвоен)
1	2	3	4	5
Открытый паевой инвестиционный фонд рыночных финансовых инструментов «ВТБ – Фонд Акции, Ответственные инвестиции»	0998	Акционерное общество ВТБ Капитал Управление активами	21-000-1-00059	94132311

**Раздел II. Параметры отчета о приросте (об уменьшении) стоимости имущества**

Отчетный период	Код валюты, в которой определена стоимость чистых активов
1	2
Март 2021 г.	RUB

**Раздел III. Сведения о приросте (об уменьшении) стоимости имущества, принадлежащего акционерному инвестиционному фонду (составляющего паевой инвестиционный фонд)**

Наименование показателя	Код строки	Значение показателя за отчетный период
1	2	3
<b>Прирост «+» (уменьшение «-») стоимости имущества в результате сделок с имуществом - всего</b>	<b>01</b>	<b>-119 248,24</b>
в том числе в результате сделок:		
с ценными бумагами российских эмитентов (за исключением закладных)	01.01	78 882,85
с ценными бумагами иностранных эмитентов	01.02	-198 131,09
с недвижимым имуществом и правами аренды недвижимого имущества	01.03	0,00
с имущественными правами (за исключением прав аренды недвижимого имущества, прав из кредитных договоров и договоров займа и прав требования к кредитной организации выплатить денежный эквивалент драгоценных металлов)	01.04	0,00
с денежными требованиями по кредитным договорам и договорам займа, в том числе удостоверенными закладными	01.05	0,00
с долями в уставных капиталах обществ с ограниченной ответственностью и правами участия в уставных капиталах иностранных коммерческих организаций	01.06	0,00
с проектной документацией	01.07	0,00
с драгоценными металлами и требованиями к кредитной организации выплатить их денежный эквивалент	01.08	0,00
с художественными ценностями	01.09	0,00
с иным имуществом	01.10	0,00
с дебиторской задолженностью	01.11	0,00
с денежными средствами на счетах, в том числе на счетах по депозиту, в кредитных организациях	01.12	0,00
<b>Прирост «+» (уменьшение «-») стоимости имущества в результате изменения справедливой стоимости имущества – всего</b>	<b>02</b>	<b>21 159 911,34</b>
в том числе в результате изменения справедливой стоимости:		
ценных бумаг российских эмитентов (за исключением закладных)	02.01	19 518 491,50
ценных бумаг иностранных эмитентов	02.02	1 641 574,93
недвижимого имущества и прав аренды недвижимого имущества	02.03	0,00
имущественных прав (за исключением прав аренды недвижимого имущества, прав из кредитных договоров и договоров займа и прав требования к кредитной организации выплатить денежный эквивалент драгоценных металлов)	02.04	0,00
денежных требований по кредитным договорам и договорам займа, в том числе удостоверенными закладными	02.05	0,00
долей в уставных капиталах обществ с ограниченной ответственностью и прав участия в уставных капиталах иностранных коммерческих организаций	02.06	0,00
проектной документации	02.07	0,00
драгоценных металлов и требований к кредитной организации выплатить их денежный эквивалент	02.08	0,00
художественных ценностей	02.09	0,00
иного имущества	02.10	0,00
дебиторской задолженности	02.11	-155,09
денежных средств на счетах, в том числе на счетах по депозиту, в кредитных организациях	02.12	0,00

15

Доход по имуществу, принадлежащему акционерному инвестиционному фонду (составляющему паевой инвестиционный фонд) – всего	03	26 176,24
в том числе:		
процентный доход по банковским счетам (счетам по депозиту)	03.01	0,00
процентный доход по облигациям	03.02	0,00
дивиденды по акциям акционерных обществ	03.03	26 176,24
доходы по инвестиционным паям (акциям) инвестиционных фондов	03.04	0,00
распределение прибыли общества с ограниченной ответственностью (иностранных коммерческих организаций)	03.05	0,00
доход от сдачи недвижимого имущества в аренду (субаренду)	03.06	0,00
платежи по кредитным договорам (договорам займа), имущественные права по обязательствам из которых составляют имущество фонда	03.07	0,00
иные доходы по имуществу	03.08	0,00
Оплата по договорам, в том числе по договорам аренды, права из которых составляют имущество фонда	04	0,00
Сумма начисленных вознаграждений управляющей компании, специализированному депозитарию, лицу, осуществляющему ведение реестра, аудиторской организации, оценщику и бирже – всего	05	1 043 731,62
в том числе:		
управляющей компании	05.01	1 011 964,38
специализированному депозитарию, лицу, осуществляющему ведение реестра, аудиторской организации, оценщику и бирже	05.02	31 767,24
Сумма начисленных расходов, связанных с управлением акционерным инвестиционным фондом или доверительным управлением паевым инвестиционным фондом	06	24 499,57
Сумма начисленных дивидендов по акциям акционерного инвестиционного фонда (дохода по инвестиционным паям паевого инвестиционного фонда)	07	0,00
Прочие доходы	08	1 043 796,74
Прочие расходы	09	1 075 244,86
Прирост «+» имущества в результате размещения акций акционерного инвестиционного фонда (выдачи инвестиционных паев паевого инвестиционного фонда)	10	27 193 497,99
Уменьшение «-» имущества в результате выкупа или приобретения акций акционерного инвестиционного фонда (погашения инвестиционных паев паевого инвестиционного фонда)	11	-4 184 500,48
Прирост «+» имущества в результате обмена инвестиционных паев других паевых инвестиционных фондов на инвестиционные паи данного паевого инвестиционного фонда	12	14 278 729,15
Уменьшение «-» имущества в результате обмена инвестиционных паев данного паевого инвестиционного фонда на инвестиционные паи других паевых инвестиционных фондов	13	-1 928 020,95
Итого: прирост «+» или уменьшение «-» стоимости имущества (строки 01 + 02 + 03 - 04 - 05 - 06 - 07 + 08 - 09 + 10 + 11 + 12 + 13)	14	55 326 865,74

Раздел IV. Отчет о финансовых вложениях, переданных (полученных) с обязательством обратного выкупа (обратной продажи) по сделкам РЕПО

Наименование ценной бумаги	Код строки	Государственный регистрационный номер	Код ISIN*	Наименование эмитента ценной бумаги	ИНН (TIN) эмитента представляемых ценных бумаг	Стоимость ценных бумаг в составе активов фонда	
						оборот по покупке	оборот по продаже
1	2	3	4	5	6	7	8
Ценные бумаги российских эмитентов - всего	1		x			154 743 618,44	154 769 406,69
в том числе: акции, обращающиеся на организованном рынке ценных бумаг	1.01		x			0,00	0,00
в том числе: по каждой акции	1.01.1		x				
...							
акции, не обращающиеся на организованном рынке ценных бумаг	1.02		x			0,00	0,00
в том числе: по каждой акции	1.02.1		x				
...							
облигации, обращающиеся на организованном рынке ценных бумаг	1.03		x			154 743 618,44	154 769 406,69
в том числе: по каждой облигации	1.03.1		x				
Минфин России, 233, 26233RMFS	01.03	26233RMFS	RU000A101F94	Министерство финансов Российской Федерации	7710168360	17 826 852,60	17 828 780,07
Минфин России, 235, 26235RMFS	01.03	26235RMFS	RU000A1028E3	Министерство финансов Российской Федерации	7710168360	8 353 527,84	8 354 525,69
Минфин России, 020, 29020RMFS	01.03	29020RMFS	RU000A102BV4	Министерство финансов Российской Федерации	7710168360	80 355 868,04	80 372 455,14
Минфин России, 236, 26236RMFS	01.03	26236RMFS	RU000A102BT8	Министерство финансов Российской Федерации	7710168360	2 034 594,10	2 034 822,64
Минфин России, 25, 26225RMFS	01.03	26225RMFS	RU000A0ZYUB7	Министерство финансов Российской Федерации	7710168360	4 350 726,00	4 351 208,75
Минфин России, 10, 26210RMFS	01.03	26210RMFS	RU000A0JU4L3	Министерство финансов Российской Федерации	7710168360	1 273 308,58	1 273 912,31
Минфин России, 232, 26232RMFS	01.03	26232RMFS	RU000A1014N4	Министерство финансов Российской Федерации	7710168360	18 174 535,12	18 176 501,95
Минфин России, 228, 26228RMFS	01.03	26228RMFS	RU000A100A82	Министерство финансов Российской Федерации	7710168360	4 341 260,28	4 342 723,23

Минфин России, 26217RMFS	01.03	26217RMFS	RU000AOJ VV30	Министерство финансов Российской Федерации	7710168360	18 032 885,88	18 034 876,91
облигации, не обращающиеся на организованном рынке ценных бумаг	1.04		x			0,00	0,00
в том числе: по каждой облигации	1.04.1		x				
...							
инвестиционные паи, обращающиеся на организованном рынке ценных бумаг	1.05		x			0,00	0,00
в том числе: по каждому инвестиционному паю	1.05.1		x				
...							
инвестиционные паи, не обращающиеся на организованном рынке ценных бумаг	1.06		x			0,00	0,00
в том числе: по каждому инвестиционному паю	1.06.1		x				
...							
векселя	1.07		x			0,00	0,00
в том числе: по каждому векселю	1.07.1		x				
...							
ипотечные сертификаты	1.08		x			0,00	0,00
в том числе: по каждому ипотечному сертификату	1.08.1		x				
...							
депозитные сертификаты	1.09		x			0,00	0,00
в том числе: по каждому депозитному сертификату	1.09.1		x				
...							
закладные	1.10		x			0,00	0,00
в том числе: по каждой закладной	1.10.1		x				
...							
иные российские ценные бумаги (коносаменты, складские свидетельства, опционы эмитента и прочие ценные бумаги)	1.11		x			0,00	0,00
в том числе: по каждой ценной бумаге	1.11.1		x				
...							
Иностранные ценные бумаги, квалифицированные в качестве ценных бумаг, - всего	2		x			0,00	0,00
в том числе: по каждой ценной бумаге	2.1		x				
...							

Руководитель акционерного инвестиционного фонда  
(управляющей компании паевого инвестиционного  
фонда) (лицо, исполняющее обязанности  
руководителя акционерного инвестиционного фонда  
(управляющей компании паевого инвестиционного  
фонда))


С.Г.Дюдин

(инициалы, фамилия)

Уполномоченное лицо специализированного  
депозитария акционерного инвестиционного  
фонда (паевого инвестиционного фонда)

Ю.Ю.Абушеева

(инициалы, фамилия)







**Отчет о приросте (об уменьшении) стоимости имущества,  
принадлежащего акционерному инвестиционному фонду  
(составляющего паевой инвестиционный фонд)**

**Раздел I. Реквизиты акционерного инвестиционного фонда (паевого инвестиционного фонда)**

Полное наименование акционерного инвестиционного фонда (полное название паевого инвестиционного фонда)	Номер лицензии акционерного инвестиционного фонда (регистрационный номер правил доверительного управления паевым инвестиционным фондом)	Полное наименование управляющей компании акционерного инвестиционного фонда (паевого инвестиционного фонда)	Номер лицензии управляющей компании акционерного инвестиционного фонда (паевого инвестиционного фонда)	Код по Общероссийскому классификатору предприятий и организаций (ОКПО) акционерного инвестиционного фонда (паевого инвестиционного фонда (если присвоен)
1	2	3	4	5
Открытый паевой инвестиционный фонд рыночных финансовых инструментов «ВТБ – Фонд Акций. Ответственные инвестиции»	0998	Акционерное общество ВТБ Капитал Управление активами	21-000-1-00059	94132311

**Раздел II. Параметры отчета о приросте (об уменьшении) стоимости имущества**

Отчетный период	Код валюты, в которой определена стоимость чистых активов
1	2
Апрель 2021 г.	RUB

**Раздел III. Сведения о приросте (об уменьшении) стоимости имущества, принадлежащего акционерному инвестиционному фонду (составляющего паевой инвестиционный фонд)**

Наименование показателя	Код строки	Значение показателя за отчетный период
1	2	3
<b>Прирост «+» (уменьшение «-») стоимости имущества в результате сделок с имуществом - всего</b>	<b>01</b>	<b>129 526,64</b>
в том числе в результате сделок:		
с ценными бумагами российских эмитентов (за исключением залладных)	01.01	16 755,08
с ценными бумагами иностранных эмитентов	01.02	112 771,56
с недвижимым имуществом и правами аренды недвижимого имущества	01.03	0,00
с имущественными правами (за исключением прав аренды недвижимого имущества, прав из кредитных договоров и договоров займа и прав требования к кредитной организации выплатить денежный эквивалент драгоценных металлов)	01.04	0,00
с денежными требованиями по кредитным договорам и договорам займа, в том числе удостоверенными залладными	01.05	0,00
с долями в уставных капиталах обществ с ограниченной ответственностью и правами участия в уставных капиталах иностранных коммерческих организаций	01.06	0,00
с проектной документацией	01.07	0,00
с драгоценными металлами и требованиями к кредитной организации выплатить их денежный эквивалент	01.08	0,00
с художественными ценностями	01.09	0,00
с иным имуществом	01.10	0,00
с дебиторской задолженностью	01.11	0,00
с денежными средствами на счетах, в том числе на счетах по депозиту, в кредитных организациях	01.12	0,00
<b>Прирост «+» (уменьшение «-») стоимости имущества в результате изменения справедливой стоимости имущества – всего</b>	<b>02</b>	<b>3 608 159,74</b>
в том числе в результате изменения справедливой стоимости:		
ценных бумаг российских эмитентов (за исключением залладных)	02.01	3 326 869,80
ценных бумаг иностранных эмитентов	02.02	281 334,86
недвижимого имущества и прав аренды недвижимого имущества	02.03	0,00
имущественных прав (за исключением прав аренды недвижимого имущества, прав из кредитных договоров и договоров займа и прав требования к кредитной организации выплатить денежный эквивалент драгоценных металлов)	02.04	0,00
денежных требований по кредитным договорам и договорам займа, в том числе удостоверенными залладными	02.05	0,00
долей в уставных капиталах обществ с ограниченной ответственностью и прав участия в уставных капиталах иностранных коммерческих организаций	02.06	0,00
проектной документации	02.07	0,00
драгоценных металлов и требований к кредитной организации выплатить их денежный эквивалент	02.08	0,00
художественных ценностей	02.09	0,00
иного имущества	02.10	0,00
дебиторской задолженности	02.11	-44,92
денежных средств на счетах, в том числе на счетах по депозиту, в кредитных организациях	02.12	0,00

18

Доход по имуществу, принадлежащему акционерному инвестиционному фонду (составляющему паевой инвестиционный фонд) – всего	03	11 132,45
в том числе:		
процентный доход по банковским счетам (счетам по депозиту)	03.01	0,00
процентный доход по облигациям	03.02	0,00
дивиденды по акциям акционерных обществ	03.03	11 132,45
доходы по инвестиционным паям (акциям) инвестиционных фондов	03.04	0,00
распределение прибыли обществ с ограниченной ответственностью (иностранных коммерческих организаций)	03.05	0,00
доход от сдачи недвижимого имущества в аренду (субаренду)	03.06	0,00
платежи по кредитным договорам (договорам займа), имущественные права по обязательствам из которых составляют имущество фонда	03.07	0,00
иные доходы по имуществу	03.08	0,00
Оплата по договорам, в том числе по договорам аренды, права из которых составляют имущество фонда	04	0,00
Сумма начисленных вознаграждений управляющей компании, специализированному депозитарию, лицу, осуществляющему ведение реестра, аудиторской организации, оценщику и бирже – всего	05	1 196 510,83
в том числе:		
управляющей компании	05.01	1 163 122,03
специализированному депозитарию, лицу, осуществляющему ведение реестра, аудиторской организации, оценщику и бирже	05.02	33 388,80
Сумма начисленных расходов, связанных с управлением акционерным инвестиционным фондом или доверительным управлением паевым инвестиционным фондом	06	19 247,27
Сумма начисленных дивидендов по акциям акционерного инвестиционного фонда (дохода по инвестиционным паям паевого инвестиционного фонда)	07	0,00
Прочие доходы	08	1 196 510,83
Прочие расходы	09	1 235 817,15
Прирост «+» имущества в результате размещения акций акционерного инвестиционного фонда (выдачи инвестиционных паев паевого инвестиционного фонда)	10	28 186 624,00
Уменьшение «-» имущества в результате выкупа или приобретения акций акционерного инвестиционного фонда (погашения инвестиционных паев паевого инвестиционного фонда)	11	-4 134 346,31
Прирост «+» имущества в результате обмена инвестиционных паев других паевых инвестиционных фондов на инвестиционные пай данного паевого инвестиционного фонда	12	19 123 016,39
Уменьшение «-» имущества в результате обмена инвестиционных паев данного паевого инвестиционного фонда на инвестиционные пай других паевых инвестиционных фондов	13	-5 610 060,16
Итого: прирост «+» или уменьшение «-» стоимости имущества (строки 01 + 02 + 03 - 04 - 05 - 06 - 07 + 08 - 09 + 10 + 11 + 12 + 13)	14	40 058 988,33

Раздел IV. Отчет о финансовых вложениях, переданных (полученных) с обязательством обратного выкупа (обратной продажи) по сделкам РЕПО

Наименование ценной бумаги	Код строки	Государственный регистрационный номер	Код ISIN	Наименование эмитента ценной бумаги	ИНН (TIN) эмитента представляемых ценных бумаг	Стоимость ценных бумаг в составе активов фонда	
						оборот по покупке	оборот по продаже
1	2	3	4	5	6	7	8
Ценные бумаги российских эмитентов - всего	1		x			160 337 267,10	160 365 716,93
в том числе: акции, обращающиеся на организованном рынке ценных бумаг	1.01		x			0,00	0,00
в том числе: по каждой акции	1.01.1		x				
...							
акции, не обращающиеся на организованном рынке ценных бумаг	1.02		x			0,00	0,00
в том числе: по каждой акции	1.02.1		x				
...							
облигации, обращающиеся на организованном рынке ценных бумаг	1.03		x			160 337 267,10	160 365 716,93
в том числе: по каждой облигации	1.03.1		x				
Минфин России, 013, 29013RMFS	01.03	29013RMFS	RU000A101KT1	Министерство финансов Российской Федерации	7710168360	4 764 871,28	4 766 633,63
Минфин России, 234, 26234RMFS	01.03	26234RMFS	RU000A101QE0	Министерство финансов Российской Федерации	7710168360	32 884 996,70	32 891 574,87
Минфин России, 020, 29020RMFS	01.03	29020RMFS	RU000A102BV4	Министерство финансов Российской Федерации	7710168360	21 403 554,66	21 406 232,68
Минфин России, 236, 26236RMFS	01.03	26236RMFS	RU000A102BT8	Министерство финансов Российской Федерации	7710168360	20 269 269,00	20 273 105,30
Минфин России, 26, 26226RMFS	01.03	26226RMFS	RU000A0ZYZW2	Министерство финансов Российской Федерации	7710168360	11 164 020,00	11 165 381,09
Минфин России, 26212RMFS	01.03	26212RMFS	RU000A0JTK3E	Министерство финансов Российской Федерации	7710168360	10 800 911,00	10 804 817,08
Минфин России, 002, 52002RMFS	01.03	52002RMFS	RU000A0ZY2Z6	Министерство финансов Российской Федерации	7710168360	6 137 325,56	6 138 083,90
Минфин России, 232, 26232RMFS	01.03	26232RMFS	RU000A1014N4	Министерство финансов Российской Федерации	7710168360	41 738 443,80	41 743 519,21

Минфин России, 228, 26228RMFS	01.03	26228RMFS	RU000A10 0A82	Министерство финансов Российской Федерации	7710168360	11 174 875,10	11 176 369,17
облигации, не обращающиеся на организованном рынке ценных бумаг	1.04		x			0,00	0,00
в том числе: по каждой облигации	1.04.1		x				
...							
инвестиционные паи, обращающиеся на организованном рынке ценных бумаг	1.05		x			0,00	0,00
в том числе: по каждому инвестиционному паю	1.05.1		x				
...							
инвестиционные паи, не обращающиеся на организованном рынке ценных бумаг	1.06		x			0,00	0,00
в том числе: по каждому инвестиционному паю	1.06.1		x				
...							
векселя	1.07		x			0,00	0,00
в том числе: по каждому векселю	1.07.1		x				
...							
ипотечные сертификаты	1.08		x			0,00	0,00
в том числе: по каждому ипотечному сертификату	1.08.1		x				
...							
депозитные сертификаты	1.09		x			0,00	0,00
в том числе: по каждому депозитному сертификату	1.09.1		x				
...							
закладные	1.10		x			0,00	0,00
в том числе: по каждой закладной	1.10.1		x				
...							
иные российские ценные бумаги (коносаменты, складские свидетельства, опционы эмитента и прочие ценные бумаги)	1.11		x			0,00	0,00
в том числе: по каждой ценной бумаге	1.11.1		x				
...							
Иностранные ценные бумаги, квалифицированные в качестве ценных бумаг, - всего	2		x			0,00	0,00
в том числе: по каждой ценной бумаге	2.1		x				
...							

Руководитель акционерного инвестиционного фонда (управляющей компании паевого инвестиционного фонда) (лицо, исполняющее обязанности руководителя акционерного инвестиционного фонда (управляющей компании паевого инвестиционного фонда))

С.Г.Дюдин

(инициалы, фамилия)

Уполномоченное лицо специализированного депозитария акционерного инвестиционного фонда (паевого инвестиционного фонда)

Ю.Ю.Абущеева

(инициалы, фамилия)





Отчет о приросте (об уменьшении) стоимости имущества,  
принадлежащего акционерному инвестиционному фонду  
(составляющего паевой инвестиционный фонд)

Раздел I. Реквизиты акционерного инвестиционного фонда (паевого инвестиционного фонда)

Полное наименование акционерного инвестиционного фонда (полное название паевого инвестиционного фонда)	Номер лицензии акционерного инвестиционного фонда (регистрационный номер правил доверительного управления паевым инвестиционным фондом)	Полное наименование управляющей компании акционерного инвестиционного фонда (паевого инвестиционного фонда)	Номер лицензии управляющей компании акционерного инвестиционного фонда (паевого инвестиционного фонда)	Код по Общероссийскому классификатору предприятий и организаций (ОКПО) акционерного инвестиционного фонда (паевого инвестиционного фонда (если присвоен))
1	2	3	4	5
Открытый паевой инвестиционный фонд рыночных финансовых инструментов «ВТБ – Фонд Акции. Ответственные инвестиции»	0998	Акционерное общество ВТБ Капитал Управление активами	21-000-1-00059	94132311

Раздел II. Параметры отчета о приросте (об уменьшении) стоимости имущества

Отчетный период	Код валюты, в которой определена стоимость чистых активов
1	2
Май 2021 г.	RUB

Раздел III. Сведения о приросте (об уменьшении) стоимости имущества, принадлежащего акционерному инвестиционному фонду (составляющего паевой инвестиционный фонд)

Наименование показателя	Код строки	Значение показателя за отчетный период
1	2	3
Прирост «+» (уменьшение «-») стоимости имущества в результате сделок с имуществом - всего	01	186 893,69
в том числе в результате сделок:		
с ценными бумагами российских эмитентов (за исключением закладных)	01.01	218 087,59
с ценными бумагами иностранных эмитентов	01.02	-31 193,90
с недвижимым имуществом и правами аренды недвижимого имущества	01.03	0,00
с имущественными правами (за исключением прав аренды недвижимого имущества, прав из кредитных договоров и договоров займа и прав требования к кредитной организации выплатить денежный эквивалент драгоценных металлов)	01.04	0,00
с денежными требованиями по кредитным договорам и договорам займа, в том числе удостоверенными закладными	01.05	0,00
с долями в уставных капиталах обществ с ограниченной ответственностью и правами участия в уставных капиталах иностранных коммерческих организаций	01.06	0,00
с проектной документацией	01.07	0,00
с драгоценными металлами и требованиями к кредитной организации выплатить их денежный эквивалент	01.08	0,00
с художественными ценностями	01.09	0,00
с иными имуществом	01.10	0,00
с дебиторской задолженностью	01.11	0,00
с денежными средствами на счетах, в том числе на счетах по депозиту, в кредитных организациях	01.12	0,00
Прирост «+» (уменьшение «-») стоимости имущества в результате изменения справедливой стоимости имущества – всего	02	17 857 246,84
в том числе в результате изменения справедливой стоимости:		
ценных бумаг российских эмитентов (за исключением закладных)	02.01	13 484 995,30
ценных бумаг иностранных эмитентов	02.02	4 383 054,20
недвижимого имущества и прав аренды недвижимого имущества	02.03	0,00
имущественных прав (за исключением прав аренды недвижимого имущества, прав из кредитных договоров и договоров займа и прав требования к кредитной организации выплатить денежный эквивалент драгоценных металлов)	02.04	0,00
денежных требований по кредитным договорам и договорам займа, в том числе удостоверенными закладными	02.05	0,00
долей в уставных капиталах обществ с ограниченной ответственностью и прав участия в уставных капиталах иностранных коммерческих организаций	02.06	0,00
проектной документации	02.07	0,00
драгоценных металлов и требований к кредитной организации выплатить их денежный эквивалент	02.08	0,00
художественных ценностей	02.09	0,00
иного имущества	02.10	0,00
дебиторской задолженности	02.11	-10 802,66
денежных средств на счетах, в том числе на счетах по депозиту, в кредитных организациях	02.12	0,00

19

Доход по имуществу, принадлежащему акционерному инвестиционному фонду (составляющему паевой инвестиционный фонд) – всего	03	7 158 548,56
в том числе:		
процентный доход по банковским счетам (счетам по депозиту)	03.01	0,00
процентный доход по облигациям	03.02	0,00
дивиденды по акциям акционерных обществ	03.03	7 158 548,56
доходы по инвестиционным паям (акциям) инвестиционных фондов	03.04	0,00
распределение прибыли обществ с ограниченной ответственностью (иностранных коммерческих организаций)	03.05	0,00
доход от сдачи недвижимого имущества в аренду (субаренду)	03.06	0,00
платежи по кредитным договорам (договорам займа), имущественные права по обязательствам из которых составляют имущество фонда	03.07	0,00
иные доходы по имуществу	03.08	0,00
Оплата по договорам, в том числе по договорам аренды, права из которых составляют имущество фонда	04	0,00
Сумма начисленных вознаграждений управляющей компании, специализированному депозитарию, лицу, осуществляющему ведение реестра, аудиторской организации, оценщику и бирже – всего	05	1 155 075,05
в том числе:		
управляющей компании	05.01	1 116 935,30
специализированному депозитарию, лицу, осуществляющему ведение реестра, аудиторской организации, оценщику и бирже	05.02	38 139,75
Сумма начисленных расходов, связанных с управлением акционерным инвестиционным фондом или доверительным управлением паевым инвестиционным фондом	06	20 551,93
Сумма начисленных дивидендов по акциям акционерного инвестиционного фонда (дохода по инвестиционным паям паевого инвестиционного фонда)	07	0,00
Прочие доходы	08	1 155 075,05
Прочие расходы	09	1 186 743,76
Прирост «+» имущества в результате размещения акций акционерного инвестиционного фонда (выдачи инвестиционных паев паевого инвестиционного фонда)	10	34 881 805,00
Уменьшение «-» имущества в результате выкупа или приобретения акций акционерного инвестиционного фонда (погашения инвестиционных паев паевого инвестиционного фонда)	11	-2 478 410,80
Прирост «+» имущества в результате обмена инвестиционных паев других паевых инвестиционных фондов на инвестиционные пай данного паевого инвестиционного фонда	12	12 939 930,89
Уменьшение «-» имущества в результате обмена инвестиционных паев данного паевого инвестиционного фонда на инвестиционные пай других паевых инвестиционных фондов	13	-6 020 770,20
Итого: прирост «+» или уменьшение «-» стоимости имущества (строки 01 + 02 + 03 - 04 - 05 - 06 - 07 + 08 - 09 + 10 + 11 + 12 + 13)	14	63 317 948,29

Раздел IV. Отчет о финансовых вложениях, переданных (полученных) с обязательством обратного выкупа (обратной продажи) по сделкам РЕПО

Наименование ценной бумаги	Код строки	Государственный регистрационный номер	Код ISIN	Наименование эмитента ценной бумаги	ИНН (TIN) эмитента представляемых ценных бумаг	Стоимость ценных бумаг в составе активов фонда	
						оборот по покупке	оборот по продаже
1	2	3	4	5	6	7	8
Ценные бумаги российских эмитентов - всего	1		x			91 264 120,02	91 286 282,06
в том числе: акции, обращающиеся на организованном рынке ценных бумаг	1.01		x			0,00	0,00
в том числе: по каждой акции	1.01.1		x				
...							
акции, не обращающиеся на организованном рынке ценных бумаг	1.02		x			0,00	0,00
в том числе: по каждой акции	1.02.1		x				
...							
облигации, обращающиеся на организованном рынке ценных бумаг	1.03		x			91 264 120,02	91 286 282,06
в том числе: по каждой облигации	1.03.1		x				
Минфин России, 020, 29020RMFS	01.03	29020RMFS	RU000A102BV4	Министерство финансов Российской Федерации	7710168360	4 813 800,16	4 814 455,63
Минфин России, 29, 26229RMFS	01.03	26229RMFS	RU000A10OEG3	Министерство финансов Российской Федерации	7710168360	4 854 120,00	4 854 784,95
Минфин России, 26212RMFS	01.03	26212RMFS	RU000AJTK38	Министерство финансов Российской Федерации	7710168360	3 150 200,00	3 150 614,27
Минфин России, 24, 26224RMFS	01.03	26224RMFS	RU000A0ZYUA9	Министерство финансов Российской Федерации	7710168360	32 391 881,12	32 395 941,17
Минфин России, 52001RMFS	01.03	52001RMFS	RU000AJVMH1	Министерство финансов Российской Федерации	7710168360	24 071 239,92	24 078 390,76
Минфин России, 228, 26228RMFS	01.03	26228RMFS	RU000A10OAB2	Министерство финансов Российской Федерации	7710168360	21 982 878,82	21 992 095,28
облигации, не обращающиеся на организованном рынке ценных бумаг	1.04		x			0,00	0,00
в том числе: по каждой облигации	1.04.1		x				
...							

инвестиционные паи, обращающиеся на организованном рынке ценных бумаг	1.05		x			0,00	0,00
в том числе: по каждому инвестиционному паю	1.05.1		x				
...							
инвестиционные паи, не обращающиеся на организованном рынке ценных бумаг	1.06		x			0,00	0,00
в том числе: по каждому инвестиционному паю	1.06.1		x				
...							
векселя	1.07		x			0,00	0,00
в том числе: по каждому векселю	1.07.1		x				
...							
ипотечные сертификаты	1.08		x			0,00	0,00
в том числе: по каждому ипотечному сертификату	1.08.1		x				
...							
депозитные сертификаты	1.09		x			0,00	0,00
в том числе: по каждому депозитному сертификату	1.09.1		x				
...							
закладные	1.10		x			0,00	0,00
в том числе: по каждой закладной	1.10.1		x				
...							
иные российские ценные бумаги (коносаменты, складские свидетельства, опционы эмитента и прочие ценные бумаги)	1.11		x			0,00	0,00
в том числе: по каждой ценной бумаге	1.11.1		x				
...							
Иностранные ценные бумаги, квалифицированные в качестве ценных бумаг, - всего	2		x			0,00	0,00
в том числе: по каждой ценной бумаге	2.1		x				
...							

Руководитель акционерного инвестиционного фонда (управляющей компании паевого инвестиционного фонда) (лицо, исполняющее обязанности руководителя акционерного инвестиционного фонда (управляющей компании паевого инвестиционного фонда))


С.Г.Дюдин

(инициалы, фамилия)

Уполномоченное лицо специализированного депозитария акционерного инвестиционного фонда (паевого инвестиционного фонда)

Ю.Ю.Абушева

(инициалы, фамилия)



20





**Отчет о приросте (об уменьшении) стоимости имущества,  
принадлежащего акционерному инвестиционному фонду  
(составляющего паевой инвестиционный фонд)**

**Раздел I. Реквизиты акционерного инвестиционного фонда (паевого инвестиционного фонда)**

Полное наименование акционерного инвестиционного фонда (полное название паевого инвестиционного фонда)	Номер лицензии акционерного инвестиционного фонда (регистрационный номер правил доверительного управления паевым инвестиционным фондом)	Полное наименование управляющей компании акционерного инвестиционного фонда (паевого инвестиционного фонда)	Номер лицензии управляющей компании акционерного инвестиционного фонда (паевого инвестиционного фонда)	Код по Общероссийскому классификатору предприятий и организаций (ОКПО) акционерного инвестиционного фонда (паевого инвестиционного фонда (если присвоен))
1	2	3	4	5
Открытый паевой инвестиционный фонд рыночных финансовых инструментов «ВТБ – Фонд Акции. Ответственные инвестиции»	0998	Акционерное общество ВТБ Капитал Управление активами	21-000-1-00059	94132311

**Раздел II. Параметры отчета о приросте (об уменьшении) стоимости имущества**

Отчетный период	Код валюты, в которой определена стоимость чистых активов
1	2
Июнь 2021 г.	RUB

**Раздел III. Сведения о приросте (об уменьшении) стоимости имущества, принадлежащего акционерному инвестиционному фонду (составляющего паевой инвестиционный фонд)**

Наименование показателя	Код строки	Значение показателя за отчетный период
1	2	3
Прирост «+» (уменьшение «-») стоимости имущества в результате сделок с имуществом - всего	01	-178 781,88
в том числе в результате сделок:		
с ценными бумагами российских эмитентов (за исключением залладных)	01.01	-283 359,68
с ценными бумагами иностранных эмитентов	01.02	104 577,90
с недвижимым имуществом и правами аренды недвижимого имущества	01.03	0,00
с имущественными правами (за исключением прав аренды недвижимого имущества, прав из кредитных договоров и договоров займа и прав требования к кредитной организации выплатить денежный эквивалент драгоценных металлов)	01.04	0,00
с денежными требованиями по кредитным договорам и договорам займа, в том числе удостоверенными залладными	01.05	0,00
с долями в уставных капиталах обществ с ограниченной ответственностью и правами участия в уставных капиталах иностранных коммерческих организаций	01.06	0,00
с проектной документацией	01.07	0,00
с драгоценными металлами и требованиями к кредитной организации выплатить их денежный эквивалент	01.08	0,00
с художественными ценностями	01.09	0,00
с иным имуществом	01.10	0,00
с дебиторской задолженностью	01.11	0,00
с денежными средствами на счетах, в том числе на счетах по депозиту, в кредитных организациях	01.12	0,00
Прирост «+» (уменьшение «-») стоимости имущества в результате изменения справедливой стоимости имущества – всего	02	8 390 433,63
в том числе в результате изменения справедливой стоимости:		
ценных бумаг российских эмитентов (за исключением залладных)	02.01	6 075 194,55
ценных бумаг иностранных эмитентов	02.02	2 058 017,41
недвижимого имущества и прав аренды недвижимого имущества	02.03	0,00
имущественных прав (за исключением прав аренды недвижимого имущества, прав из кредитных договоров и договоров займа и прав требования к кредитной организации выплатить денежный эквивалент драгоценных металлов)	02.04	0,00
денежных требований по кредитным договорам и договорам займа, в том числе удостоверенными залладными	02.05	0,00
долей в уставных капиталах обществ с ограниченной ответственностью и прав участия в уставных капиталах иностранных коммерческих организаций	02.06	0,00
проектной документации	02.07	0,00
драгоценных металлов и требований к кредитной организации выплатить их денежный эквивалент	02.08	0,00
художественных ценностей	02.09	0,00
иного имущества	02.10	0,00
дебиторской задолженности	02.11	257 221,67
денежных средств на счетах, в том числе на счетах по депозиту, в кредитных организациях	02.12	0,00

22

Доход по имуществу, принадлежащему акционерному инвестиционному фонду (составляющему паевой инвестиционный фонд) – всего	03	3 268 655,54
в том числе:		
процентный доход по банковским счетам (счетам по депозиту)	03.01	0,00
процентный доход по облигациям	03.02	0,00
дивиденды по акциям акционерных обществ	03.03	3 268 655,54
доходы по инвестиционным паям (акциям) инвестиционных фондов	03.04	0,00
распределение прибыли обществ с ограниченной ответственностью (иностранных коммерческих организаций)	03.05	0,00
доход от сдачи недвижимого имущества в аренду (субаренду)	03.06	0,00
платежи по кредитным договорам (договорам займа), имущественные права по обязательствам из которых составляют имущество фонда	03.07	0,00
иные доходы по имуществу	03.08	0,00
Оплата по договорам, в том числе по договорам аренды, права из которых составляют имущество фонда	04	0,00
Сумма начисленных вознаграждений управляющей компании, специализированному депозитарию, лицу, осуществляющему ведение реестра, аудиторской организации, оценщику и бирже – всего	05	1 505 049,30
в том числе:		
управляющей компании	05.01	1 461 085,52
специализированному депозитарию, лицу, осуществляющему ведение реестра, аудиторской организации, оценщику и бирже	05.02	43 963,78
Сумма начисленных расходов, связанных с управлением акционерным инвестиционным фондом или доверительным управлением паевым инвестиционным фондом	06	28 322,12
Сумма начисленных дивидендов по акциям акционерного инвестиционного фонда (дохода по инвестиционным паям паевого инвестиционного фонда)	07	0,00
Прочие доходы	08	1 505 049,30
Прочие расходы	09	1 552 403,36
Прирост «+» имущества в результате размещения акций акционерного инвестиционного фонда (выдачи инвестиционных паев паевого инвестиционного фонда)	10	35 695 138,00
Уменьшение «-» имущества в результате выкупа или приобретения акций акционерного инвестиционного фонда (погашения инвестиционных паев паевого инвестиционного фонда)	11	-14 424 967,44
Прирост «+» имущества в результате обмена инвестиционных паев других паевых инвестиционных фондов на инвестиционные паи данного паевого инвестиционного фонда	12	47 544 721,20
Уменьшение «-» имущества в результате обмена инвестиционных паев данного паевого инвестиционного фонда на инвестиционные паи других паевых инвестиционных фондов	13	-3 222 626,41
Итого: прирост «+» или уменьшение «-» стоимости имущества (строки 01 + 02 + 03 - 04 - 05 - 06 - 07 + 08 - 09 + 10 + 11 + 12 + 13)	14	75 491 847,16

Раздел IV. Отчет о финансовых вложениях, переданных (полученных) с обязательством обратного выкупа (обратной продажи) по сделкам РЕПО

Наименование ценной бумаги	Код строки	Государственный регистрационный номер	Код ISIN	Наименование эмитента ценной бумаги	ИНН (TIN) эмитента представляемых ценных бумаг	Стоимость ценных бумаг в составе активов фонда	
						оборот по покупке	оборот по продаже
1	2	3	4	5	6	7	8
Ценные бумаги российских эмитентов - всего	1		x			226 655 194,21	226 695 598,73
в том числе: акции, обращающиеся на организованном рынке ценных бумаг	1.01		x			0,00	0,00
в том числе: по каждой акции	1.01.1		x				
...							
акции, не обращающиеся на организованном рынке ценных бумаг	1.02		x			0,00	0,00
в том числе: по каждой акции	1.02.1		x				
...							
облигации, обращающиеся на организованном рынке ценных бумаг	1.03		x			226 655 194,21	226 695 598,73
в том числе: по каждой облигации	1.03.1		x				
Минфин России, 020, 29020RMFS	01.03	29020RMFS	RU000A102BV4	Министерство финансов Российской Федерации	7710168360	26 458 349,20	26 461 792,41
Минфин России, 29, 26229RMFS	01.03	26229RMFS	RU000A100EG3	Министерство финансов Российской Федерации	7710168360	21 850 593,75	21 853 646,85
Минфин России, 26, 26226RMFS	01.03	26226RMFS	RU000A0Z2YW2	Министерство финансов Российской Федерации	7710168360	25 553 361,25	25 556 836,94
Минфин России, 26211RMFS	01.03	26211RMFS	RU000A0J1JL3	Министерство финансов Российской Федерации	7710168360	11 070 125,00	11 076 494,11
Минфин России, 26212RMFS	01.03	26212RMFS	RU000A0JTK38	Министерство финансов Российской Федерации	7710168360	12 066 281,55	12 067 967,52
Минфин России, 006, 29006RMFS	01.03	29006RMFS	RU000A0J1JL2	Министерство финансов Российской Федерации	7710168360	5 379 926,91	5 380 590,19
Минфин России, 15, 26215RMFS	01.03	26215RMFS	RU000A0J1JL3	Министерство финансов Российской Федерации	7710168360	13 144 792,32	13 146 142,81
Минфин России, 218, 26218RMFS	01.03	26218RMFS	RU000A0J1JL3	Министерство финансов Российской Федерации	7710168360	13 041 090,00	13 042 919,33

Минфин России, 232, 26232RMFS	01.03	26232RMFS	RU000A1014N4	Министерство финансов Российской Федерации	7710168360	10 145 069,00	10 146 319,76
Минфин России, 228, 26228RMFS	01.03	26228RMFS	RU000A100A82	Министерство финансов Российской Федерации	7710168360	79 715 290,00	79 731 570,16
Минфин России, 10, 29010RMFS	01.03	29010RMFS	RU000A0JV4Q1	Министерство финансов Российской Федерации	7710168360	8 230 315,23	8 231 318,65
облигации, не обращающиеся на организованном рынке ценных бумаг	1.04		x			0,00	0,00
в том числе: по каждой облигации	1.04.1		x				
...							
инвестиционные паи, обращающиеся на организованном рынке ценных бумаг	1.05		x			0,00	0,00
в том числе: по каждому инвестиционному паю	1.05.1		x				
...							
инвестиционные паи, не обращающиеся на организованном рынке ценных бумаг	1.06		x			0,00	0,00
в том числе: по каждому инвестиционному паю	1.06.1		x				
...							
векселя	1.07		x			0,00	0,00
в том числе: по каждому векселю	1.07.1		x				
...							
ипотечные сертификаты	1.08		x			0,00	0,00
в том числе: по каждому ипотечному сертификату	1.08.1		x				
...							
депозитные сертификаты	1.09		x			0,00	0,00
в том числе: по каждому депозитному сертификату	1.09.1		x				
...							
закладные	1.10		x			0,00	0,00
в том числе: по каждой закладной	1.10.1		x				
...							
иные российские ценные бумаги (коносаменты, складские свидетельства, опционы эмитента и прочие ценные бумаги)	1.11		x			0,00	0,00
в том числе: по каждой ценной бумаге	1.11.1		x				
...							
Иностранные ценные бумаги, квалифицированные в качестве ценных бумаг, - всего	2		x			0,00	0,00
в том числе: по каждой ценной бумаге	2.1		x				
...							

Руководитель акционерного инвестиционного фонда (управляющей компании паевого инвестиционного фонда) (лицо, исполняющее обязанности руководителя акционерного инвестиционного фонда (управляющей компании паевого инвестиционного фонда))


С.Г.Дюдин

(инициалы, фамилия)

Уполномоченное лицо специализированного депозитария акционерного инвестиционного фонда (паевого инвестиционного фонда)

Ю.Ю.Абушеева

(инициалы, фамилия)





**Отчет о приросте (об уменьшении) стоимости имущества,  
принадлежащего акционерному инвестиционному фонду  
(составляющего паевой инвестиционный фонд)**

**Раздел I. Реквизиты акционерного инвестиционного фонда (паевого инвестиционного фонда)**

Полное наименование акционерного инвестиционного фонда (полное название паевого инвестиционного фонда)	Номер лицензии акционерного инвестиционного фонда (регистрационный номер правил доверительного управления паевым инвестиционным фондом)	Полное наименование управляющей компании акционерного инвестиционного фонда (паевого инвестиционного фонда)	Номер лицензии управляющей компании акционерного инвестиционного фонда (паевого инвестиционного фонда)	Код по Общероссийскому классификатору предприятий и организаций (ОКПО) акционерного инвестиционного фонда (паевого инвестиционного фонда (если присвоен))
1	2	3	4	5
Открытый паевой инвестиционный фонд рыночных финансовых инструментов «ВТБ – Фонд Акций. Ответственные инвестиции»	0998	Акционерное общество ВТБ Капитал Управление активами	21-000-1-00059	94132311

**Раздел II. Параметры отчета о приросте (об уменьшении) стоимости имущества**

Отчетный период	Код валюты, в которой определена стоимость чистых активов
1	2
Июль 2021 г.	RUB

**Раздел III. Сведения о приросте (об уменьшении) стоимости имущества, принадлежащего акционерному инвестиционному фонду (составляющего паевой инвестиционный фонд)**

Наименование показателя	Код строки	Значение показателя за отчетный период
1	2	3
<b>Прирост «+» (уменьшение «-») стоимости имущества в результате сделок с имуществом - всего</b>	<b>01</b>	<b>399 457,59</b>
в том числе в результате сделок:		
с ценными бумагами российских эмитентов (за исключением закладных)	01.01	437 272,89
с ценными бумагами иностранных эмитентов	01.02	-37 815,30
с недвижимым имуществом и правами аренды недвижимого имущества	01.03	0,00
с имущественными правами (за исключением прав аренды недвижимого имущества, прав из кредитных договоров и договоров займа и прав требования к кредитной организации выплатить денежный эквивалент драгоценных металлов)	01.04	0,00
с денежными требованиями по кредитным договорам и договорам займа, в том числе удостоверенными закладными	01.05	0,00
с долями в уставных капиталах обществ с ограниченной ответственностью и правами участия в уставных капиталах иностранных коммерческих организаций	01.06	0,00
с проектной документацией	01.07	0,00
с драгоценными металлами и требованиями к кредитной организации выплатить их денежный эквивалент	01.08	0,00
с художественными ценностями	01.09	0,00
с иным имуществом	01.10	0,00
с дебиторской задолженностью	01.11	0,00
с денежными средствами на счетах, в том числе на счетах по депозиту, в кредитных организациях	01.12	0,00
<b>Прирост «+» (уменьшение «-») стоимости имущества в результате изменения справедливой стоимости имущества – всего</b>	<b>02</b>	<b>-3 898 170,81</b>
в том числе в результате изменения справедливой стоимости:		
ценных бумаг российских эмитентов (за исключением закладных)	02.01	-1 161 971,60
ценных бумаг иностранных эмитентов	02.02	-2 736 199,21
недвижимого имущества и прав аренды недвижимого имущества	02.03	0,00
имущественных прав (за исключением прав аренды недвижимого имущества, прав из кредитных договоров и договоров займа и прав требования к кредитной организации выплатить денежный эквивалент драгоценных металлов)	02.04	0,00
денежных требований по кредитным договорам и договорам займа, в том числе удостоверенными закладными	02.05	0,00
долей в уставных капиталах обществ с ограниченной ответственностью и прав участия в уставных капиталах иностранных коммерческих организаций	02.06	0,00
проектной документации	02.07	0,00
драгоценных металлов и требований к кредитной организации выплатить их денежный эквивалент	02.08	0,00
художественных ценностей	02.09	0,00
иного имущества	02.10	0,00
дебиторской задолженности	02.11	0,00
денежных средств на счетах, в том числе на счетах по депозиту, в кредитных организациях	02.12	0,00

Доход по имуществу, принадлежащему акционерному инвестиционному фонду (составляющему паевой инвестиционный фонд) – всего	03	9 180 021,00
в том числе:		
процентный доход по банковским счетам (счета по депозиту)	03.01	0,00
процентный доход по облигациям	03.02	0,00
дивиденды по акциям акционерных обществ	03.03	9 180 021,00
доходы по инвестиционным паям (акциям) инвестиционных фондов	03.04	0,00
распределение прибыли общества с ограниченной ответственностью (иностранных коммерческих организаций)	03.05	0,00
доход от сдачи недвижимого имущества в аренду (субаренду)	03.06	0,00
платежи по кредитным договорам (договорам займа), имущественные права по обязательствам из которых составляют имущество фонда	03.07	0,00
иные доходы по имуществу	03.08	0,00
Оплата по договорам, в том числе по договорам аренды, права из которых составляют имущество фонда	04	0,00
Сумма начисленных вознаграждений управляющей компании, специализированному депозитарию, лицу, осуществляющему ведение реестра, аудиторской организации, оценщику и бирже – всего	05	1 709 148,98
в том числе:		
управляющей компании	05.01	1 661 454,70
специализированному депозитарию, лицу, осуществляющему ведение реестра, аудиторской организации, оценщику и бирже	05.02	47 694,28
Сумма начисленных расходов, связанных с управлением акционерным инвестиционным фондом или доверительным управлением паевым инвестиционным фондом	06	18 383,42
Сумма начисленных дивидендов по акциям акционерного инвестиционного фонда (дохода по инвестиционным паям паевого инвестиционного фонда)	07	0,00
Прочие доходы	08	1 709 148,98
Прочие расходы	09	1 765 295,62
Прирост «+» имущества в результате размещения акций акционерного инвестиционного фонда (выдачи инвестиционных паев паевого инвестиционного фонда)	10	33 016 172,54
Уменьшение «-» имущества в результате выкупа или приобретения акций акционерного инвестиционного фонда (погашения инвестиционных паев паевого инвестиционного фонда)	11	-4 161 208,13
Прирост «+» имущества в результате обмена инвестиционных паев других паевых инвестиционных фондов на инвестиционные паи данного паевого инвестиционного фонда	12	16 940 207,52
Уменьшение «-» имущества в результате обмена инвестиционных паев данного паевого инвестиционного фонда на инвестиционные паи других паевых инвестиционных фондов	13	-7 089 966,68
Итого: прирост «+» или уменьшение «-» стоимости имущества (строки 01 + 02 + 03 - 04 - 05 - 06 - 07 + 08 - 09 + 10 + 11 + 12 + 13)	14	42 602 833,99

Раздел IV. Отчет о финансовых вложениях, переданных (полученных) с обязательством обратного выкупа (обратной продажи) по сделкам РЕПО

Наименование ценной бумаги	Код строки	Государственный регистрационный номер	Код ISIN	Наименование эмитента ценной бумаги	ИНН (TIN) эмитента представляемых ценных бумаг	Стоимость ценных бумаг в составе активов фонда	
						оборот по покупке	оборот по продаже
1	2	3	4	5	6	7	8
Ценные бумаги российских эмитентов - всего	1		x			116 675 047,50	116 702 588,99
в том числе: акции, обращающиеся на организованном рынке ценных бумаг	1.01		x			0,00	0,00
в том числе: по каждой акции	1.01.1		x				
...							
акции, не обращающиеся на организованном рынке ценных бумаг	1.02		x			0,00	0,00
в том числе: по каждой акции	1.02.1		x				
...							
облигации, обращающиеся на организованном рынке ценных бумаг	1.03		x			116 675 047,50	116 702 588,99
в том числе: по каждой облигации	1.03.1		x				
Минфин России, 013, 29013RMFS	01.03	29013RMFS	RU000A101KT1	Министерство финансов Российской Федерации	7710168360	25 483 705,50	25 495 644,44
Минфин России, 26212RMFS	01.03	26212RMFS	RU000A0JTK38	Министерство финансов Российской Федерации	7710168360	34 063 998,00	34 069 989,39
Минфин России, 006, 29006RMFS	01.03	29006RMFS	RU000A0JV4L2	Министерство финансов Российской Федерации	7710168360	18 428 671,80	18 431 625,44
Минфин России, 002, 52002RMFS	01.03	52002RMFS	RU000A0ZY2Z6	Министерство финансов Российской Федерации	7710168360	11 303 674,20	11 305 888,48
Минфин России, 232, 26232RMFS	01.03	26232RMFS	RU000A1014N4	Министерство финансов Российской Федерации	7710168360	27 394 998,00	27 399 441,24
облигации, не обращающиеся на организованном рынке ценных бумаг	1.04		x			0,00	0,00
в том числе: по каждой облигации	1.04.1		x				
...							
инвестиционные паи, обращающиеся на организованном рынке ценных бумаг	1.05		x			0,00	0,00

в том числе: по каждому инвестиционному паю	1.05.1		x				
...							
инвестиционные паи, не обращающиеся на организованном рынке ценных бумаг	1.06		x			0,00	0,00
в том числе: по каждому инвестиционному паю	1.06.1		x				
...							
векселя	1.07		x			0,00	0,00
в том числе: по каждому векселю	1.07.1		x				
...							
ипотечные сертификаты	1.08		x			0,00	0,00
в том числе: по каждому ипотечному сертификату	1.08.1		x				
...							
депозитные сертификаты	1.09		x			0,00	0,00
в том числе: по каждому депозитному сертификату	1.09.1		x				
...							
закладные	1.10		x			0,00	0,00
в том числе: по каждой закладной	1.10.1		x				
...							
иные российские ценные бумаги (коносаменты, складские свидетельства, опционы эмитента и прочие ценные бумаги)	1.11		x			0,00	0,00
в том числе: по каждой ценной бумаге	1.11.1		x				
...							
Иностранные ценные бумаги, квалифицированные в качестве ценных бумаг, - всего	2		x			0,00	0,00
в том числе: по каждой ценной бумаге	2.1		x				
...							

Руководитель акционерного инвестиционного фонда (управляющей компании паевого инвестиционного фонда) (лицо, исполняющее обязанности руководителя акционерного инвестиционного фонда (управляющей компании паевого инвестиционного фонда))

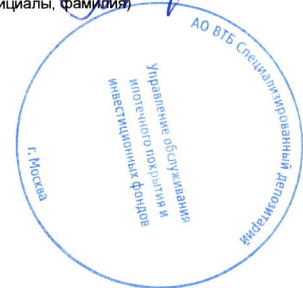
С.Г.Дюдин

(инициалы, фамилия)

Уполномоченное лицо специализированного депозитария акционерного инвестиционного фонда (паевого инвестиционного фонда)

Ю.Ю.Абушеева

(инициалы, фамилия)







**Отчет о приросте (об уменьшении) стоимости имущества,  
принадлежащего акционерному инвестиционному фонду  
(составляющего паевой инвестиционный фонд)**

**Раздел I. Реквизиты акционерного инвестиционного фонда (паевого инвестиционного фонда)**

Полное наименование акционерного инвестиционного фонда (полное название паевого инвестиционного фонда)	Номер лицензии акционерного инвестиционного фонда (регистрационный номер правил доверительного управления паевым инвестиционным фондом)	Полное наименование управляющей компании акционерного инвестиционного фонда (паевого инвестиционного фонда)	Номер лицензии управляющей компании акционерного инвестиционного фонда (паевого инвестиционного фонда)	Код по Общероссийскому классификатору предприятий и организаций (ОКПО) акционерного инвестиционного фонда (паевого инвестиционного фонда (если присвоен))
1	2	3	4	5
Открытый паевой инвестиционный фонд рыночных финансовых инструментов «ВТБ – Фонд Акции. Ответственные инвестиции»	0998	Акционерное общество ВТБ Капитал Управление активами	21-000-1-00059	94132311

**Раздел II. Параметры отчета о приросте (об уменьшении) стоимости имущества**

Отчетный период	Код валюты, в которой определена стоимость чистых активов
1	2
Август 2021 г.	RUB

**Раздел III. Сведения о приросте (об уменьшении) стоимости имущества, принадлежащего акционерному инвестиционному фонду (составляющего паевой инвестиционный фонд)**

Наименование показателя	Код строки	Значение показателя за отчетный период
1	2	3
Прирост «+» (уменьшение «-») стоимости имущества в результате сделок с имуществом - всего	01	413 920,22
в том числе в результате сделок:		
с ценными бумагами российских эмитентов (за исключением залладных)	01.01	367 433,72
с ценными бумагами иностранных эмитентов	01.02	46 486,50
с недвижимым имуществом и правами аренды недвижимого имущества	01.03	0,00
с имущественными правами (за исключением прав аренды недвижимого имущества, прав из кредитных договоров и договоров займа и прав требования к кредитной организации выплатить денежный эквивалент драгоценных металлов)	01.04	0,00
с денежными требованиями по кредитным договорам и договорам займа, в том числе удостоверенными залладными	01.05	0,00
с долями в уставных капиталах обществ с ограниченной ответственностью и правами участия в уставных капиталах иностранных коммерческих организаций	01.06	0,00
с проектной документацией	01.07	0,00
с драгоценными металлами и требованиями к кредитной организации выплатить их денежный эквивалент	01.08	0,00
с художественными ценностями	01.09	0,00
с иным имуществом	01.10	0,00
с дебиторской задолженностью	01.11	0,00
с денежными средствами на счетах, в том числе на счетах по депозиту, в кредитных организациях	01.12	0,00
Прирост «+» (уменьшение «-») стоимости имущества в результате изменения справедливой стоимости имущества – всего	02	19 238 353,07
в том числе в результате изменения справедливой стоимости:		
ценных бумаг российских эмитентов (за исключением залладных)	02.01	16 109 181,07
ценных бумаг иностранных эмитентов	02.02	3 129 172,00
недвижимого имущества и прав аренды недвижимого имущества	02.03	0,00
имущественных прав (за исключением прав аренды недвижимого имущества, прав из кредитных договоров и договоров займа и прав требования к кредитной организации выплатить денежный эквивалент драгоценных металлов)	02.04	0,00
денежных требований по кредитным договорам и договорам займа, в том числе удостоверенными залладными	02.05	0,00
долей в уставных капиталах обществ с ограниченной ответственностью и прав участия в уставных капиталах иностранных коммерческих организаций	02.06	0,00
проектной документацией	02.07	0,00
драгоценных металлов и требований к кредитной организации выплатить их денежный эквивалент	02.08	0,00
художественных ценностей	02.09	0,00
иного имущества	02.10	0,00
дебиторской задолженности	02.11	0,00
денежных средств на счетах, в том числе на счетах по депозиту, в кредитных организациях	02.12	0,00

25

Доход по имуществу, принадлежащему акционерному инвестиционному фонду (составляющему паевой инвестиционный фонд) – всего	03	0,00
в том числе:		
процентный доход по банковским счетам (счетам по депозиту)	03.01	0,00
процентный доход по облигациям	03.02	0,00
дивиденды по акциям акционерных обществ	03.03	0,00
доходы по инвестиционным паям (акциям) инвестиционных фондов	03.04	0,00
распределение прибыли общества с ограниченной ответственностью (иностранных коммерческих организаций)	03.05	0,00
доход от сдачи недвижимого имущества в аренду (субаренду)	03.06	0,00
платежи по кредитным договорам (договорам займа), имущественные права по обязательствам из которых составляют имущество фонда	03.07	0,00
иные доходы по имуществу	03.08	0,00
Оплата по договорам, в том числе по договорам аренды, права из которых составляют имущество фонда	04	0,00
Сумма начисленных вознаграждений управляющей компании, специализированному депозитарию, лицу, осуществляющему ведение реестра, аудиторской организации, оценщику и бирже – всего	05	1 922 902,22
в том числе:		
управляющей компании	05.01	1 866 036,11
специализированному депозитарию, лицу, осуществляющему ведение реестра, аудиторской организации, оценщику и бирже	05.02	56 866,11
Сумма начисленных расходов, связанных с управлением акционерным инвестиционным фондом или доверительным управлением паевым инвестиционным фондом	06	31 118,93
Сумма начисленных дивидендов по акциям акционерного инвестиционного фонда (дохода по инвестиционным паям паевого инвестиционного фонда)	07	0,00
Прочие доходы	08	1 922 902,22
Прочие расходы	09	1 982 663,37
Прирост «+» имущества в результате размещения акций акционерного инвестиционного фонда (выдачи инвестиционных паев паевого инвестиционного фонда)	10	56 218 911,91
Уменьшение «-» имущества в результате выкупа или приобретения акций акционерного инвестиционного фонда (погашения инвестиционных паев паевого инвестиционного фонда)	11	-6 992 687,38
Прирост «+» имущества в результате обмена инвестиционных паев других паевых инвестиционных фондов на инвестиционные пай данного паевого инвестиционного фонда	12	32 739 222,74
Уменьшение «-» имущества в результате обмена инвестиционных паев данного паевого инвестиционного фонда на инвестиционные пай других паевых инвестиционных фондов	13	-1 467 734,88
Итого: прирост «+» или уменьшение «-» стоимости имущества (строки 01 + 02 + 03 - 04 - 05 - 06 - 07 + 08 - 09 + 10 + 11 + 12 + 13)	14	98 136 203,38

Раздел IV. Отчет о финансовых вложениях, переданных (полученных) с обязательством обратного выкупа (обратной продажи) по сделкам РЕПО

Наименование ценной бумаги	Код строки	Государственный регистрационный номер	Код ISIN	Наименование эмитента ценной бумаги	ИНН (TIN) эмитента представляемых ценных бумаг	Стоимость ценных бумаг в составе активов фонда	
						оборот по покупке	оборот по продаже
1	2	3	4	5	6	7	8
Ценные бумаги российских эмитентов - всего	1		x			338 128 802,76	338 215 182,65
в том числе: акции, обращающиеся на организованном рынке ценных бумаг	1.01		x			0,00	0,00
в том числе: по каждой акции	1.01.1		x				
...							
акции, не обращающиеся на организованном рынке ценных бумаг	1.02		x			0,00	0,00
в том числе: по каждой акции	1.02.1		x				
...							
облигации, обращающиеся на организованном рынке ценных бумаг	1.03		x			338 128 802,76	338 215 182,65
в том числе: по каждой облигации	1.03.1		x				
Минфин России, 233, 26233RMFS	01.03	26233RMFS	RU000A101F94	Министерство финансов Российской Федерации	7710168360	33 576 766,20	33 582 303,72
Минфин России, 084, 25084RMFS	01.03	25084RMFS	RU000A101FA1	Министерство финансов Российской Федерации	7710168360	9 129 369,60	9 130 795,28
Минфин России, 003, 52003RMFS	01.03	52003RMFS	RU000A102069	Министерство финансов Российской Федерации	7710168360	16 005 306,24	16 007 652,22
Минфин России, 020, 29020RMFS	01.03	29020RMFS	RU000A102BV4	Министерство финансов Российской Федерации	7710168360	15 926 279,94	15 929 137,94
Минфин России, 237, 26237RMFS	01.03	26237RMFS	RU000A1038Z7	Министерство финансов Российской Федерации	7710168360	38 759 150,70	38 776 549,17
Минфин России, 240, 26240RMFS	01.03	26240RMFS	RU000A103BR0	Министерство финансов Российской Федерации	7710168360	33 746 575,20	33 752 547,88
Минфин России, 29, 26229RMFS	01.03	26229RMFS	RU000A100EG3	Министерство финансов Российской Федерации	7710168360	9 326 886,25	9 328 317,22
Минфин России, 26212RMFS	01.03	26212RMFS	RU000A0JTK38	Министерство финансов Российской Федерации	7710168360	17 584 621,60	17 593 293,47

Минфин России, 006, 29006RMFS	01.03	29006RMFS	RU000A0J V4L2	Министерство финансов Российской Федерации	7710168360	12 426 518,00	12 428 700,30
Минфин России, 002, 52002RMFS	01.03	52002RMFS	RU000A0Z YZ26	Министерство финансов Российской Федерации	7710168360	21 647 144,61	21 655 049,01
Минфин России, 25, 26225RMFS	01.03	26225RMFS	RU000A0Z YUB7	Министерство финансов Российской Федерации	7710168360	6 651 296,40	6 652 444,43
Минфин России, 52001RMFS	01.03	52001RMFS	RU000A0J VMH1	Министерство финансов Российской Федерации	7710168360	10 970 423,10	10 976 148,76
Минфин России, 230, 26230RMFS	01.03	26230RMFS	RU000A10 0EF5	Министерство финансов Российской Федерации	7710168360	23 167 245,92	23 171 320,82
Минфин России, 020, 24020RMFS	01.03	24020RMFS	RU000A10 0QS2	Министерство финансов Российской Федерации	7710168360	67 446 232,90	67 462 090,19
Минфин России, 09, 26209RMFS	01.03	26209RMFS	RU000A0J SMA2	Министерство финансов Российской Федерации	7710168360	21 764 986,10	21 768 832,24
облигации, не обращающиеся на организованном рынке ценных бумаг	1.04		x			0,00	0,00
в том числе: по каждой облигации	1.04.1		x				
...							
инвестиционные паи, обращающиеся на организованном рынке ценных бумаг	1.05		x			0,00	0,00
в том числе: по каждому инвестиционному паю	1.05.1		x				
...							
инвестиционные паи, не обращающиеся на организованном рынке ценных бумаг	1.06		x			0,00	0,00
в том числе: по каждому инвестиционному паю	1.06.1		x				
...							
векселя	1.07		x			0,00	0,00
в том числе: по каждому векселю	1.07.1		x				
...							
ипотечные сертификаты	1.08		x			0,00	0,00
в том числе: по каждому ипотечному сертификату	1.08.1		x				
...							
депозитные сертификаты	1.09		x			0,00	0,00
в том числе: по каждому депозитному сертификату	1.09.1		x				
...							
закладные	1.10		x			0,00	0,00
в том числе: по каждой закладной	1.10.1		x				
...							
иные российские ценные бумаги (коносаменты, складские свидетельства, опционы эмитента и прочие ценные бумаги)	1.11		x			0,00	0,00
в том числе: по каждой ценной бумаге	1.11.1		x				
...							
Иностранные ценные бумаги, квалифицированные в качестве ценных бумаг, - всего	2		x			0,00	0,00
в том числе: по каждой ценной бумаге	2.1		x				
...							

Руководитель акционерного инвестиционного фонда  
(управляющей компании паевого инвестиционного  
фонда) (лицо, исполняющее обязанности  
руководителя акционерного инвестиционного фонда  
(управляющей компании паевого инвестиционного  
фонда))


С.Г.Дюдин

(инициалы, фамилия)

Уполномоченное лицо специализированного  
депозитария акционерного инвестиционного  
фонда (паевого инвестиционного фонда)

Ю.Ю.Абушеева

(инициалы, фамилия)





**Отчет о приросте (об уменьшении) стоимости имущества,  
принадлежащего акционерному инвестиционному фонду  
(составляющего паевой инвестиционный фонд)**

**Раздел I. Реквизиты акционерного инвестиционного фонда (паевого инвестиционного фонда)**

Полное наименование акционерного инвестиционного фонда (полное название паевого инвестиционного фонда)	Номер лицензии акционерного инвестиционного фонда (регистрационный номер правил доверительного управления паевым инвестиционным фондом)	Полное наименование управляющей компании акционерного инвестиционного фонда (паевого инвестиционного фонда)	Номер лицензии управляющей компании акционерного инвестиционного фонда (паевого инвестиционного фонда)	Код по Общероссийскому классификатору предприятий и организаций (ОКПО) акционерного инвестиционного фонда (паевого инвестиционного фонда (если присвоен)
1	2	3	4	5
Открытый паевой инвестиционный фонд рыночных финансовых инструментов «ВТБ – Фонд Акции. Ответственные инвестиции»	0998	Акционерное общество ВТБ Капитал Управление активами	21-000-1-00059	94132311

**Раздел II. Параметры отчета о приросте (об уменьшении) стоимости имущества**

Отчетный период	Код валюты, в которой определена стоимость чистых активов
1	2
Сентябрь 2021 г.	RUB

**Раздел III. Сведения о приросте (об уменьшении) стоимости имущества, принадлежащего акционерному инвестиционному фонду (составляющего паевой инвестиционный фонд)**

Наименование показателя	Код строки	Значение показателя за отчетный период
1	2	3
Прирост «+» (уменьшение «-») стоимости имущества в результате сделок с имуществом - всего	01	-340 238,55
в том числе в результате сделок:		
с ценными бумагами российских эмитентов (за исключением закладных)	01.01	-90 368,34
с ценными бумагами иностранных эмитентов	01.02	-249 870,21
с недвижимым имуществом и правами аренды недвижимого имущества	01.03	0,00
с имущественными правами (за исключением прав аренды недвижимого имущества, прав из кредитных договоров и договоров займа и прав требования к кредитной организации выплатить денежный эквивалент драгоценных металлов)	01.04	0,00
с денежными требованиями по кредитным договорам и договорам займа, в том числе удостоверенными закладными	01.05	0,00
с долями в уставных капиталах обществ с ограниченной ответственностью и правами участия в уставных капиталах иностранных коммерческих организаций	01.06	0,00
с проектной документацией	01.07	0,00
с драгоценными металлами и требованиями к кредитной организации выплатить их денежный эквивалент	01.08	0,00
с художественными ценностями	01.09	0,00
с иным имуществом	01.10	0,00
с дебиторской задолженностью	01.11	0,00
с денежными средствами на счетах, в том числе на счетах по депозиту, в кредитных организациях	01.12	0,00
Прирост «+» (уменьшение «-») стоимости имущества в результате изменения справедливой стоимости имущества – всего	02	28 011 200,00
в том числе в результате изменения справедливой стоимости:		
ценных бумаг российских эмитентов (за исключением закладных)	02.01	31 118 130,40
ценных бумаг иностранных эмитентов	02.02	-3 103 340,19
недвижимого имущества и прав аренды недвижимого имущества	02.03	0,00
имущественных прав (за исключением прав аренды недвижимого имущества, прав из кредитных договоров и договоров займа и прав требования к кредитной организации выплатить денежный эквивалент драгоценных металлов)	02.04	0,00
денежных требований по кредитным договорам и договорам займа, в том числе удостоверенными закладными	02.05	0,00
долей в уставных капиталах обществ с ограниченной ответственностью и прав участия в уставных капиталах иностранных коммерческих организаций	02.06	0,00

проектной документации	02.07	0,00
драгоценных металлов и требований к кредитной организации выплатить их денежный эквивалент	02.08	0,00
художественных ценностей	02.09	0,00
иного имущества	02.10	0,00
дебиторской задолженности	02.11	-3 590,21
денежных средств на счетах, в том числе на счетах по депозиту, в кредитных организациях	02.12	0,00
Доход по имуществу, принадлежащему акционерному инвестиционному фонду (составляющему паевой инвестиционный фонд) – всего	03	4 175 240,63
в том числе:		
процентный доход по банковским счетам (счета по депозиту)	03.01	0,00
процентный доход по облигациям	03.02	0,00
дивиденды по акциям акционерных обществ	03.03	4 175 240,63
доходы по инвестиционным паям (акциям) инвестиционных фондов	03.04	0,00
распределение прибыли обществ с ограниченной ответственностью (иностраннх коммерческих организаций)	03.05	0,00
доход от сдачи недвижимого имущества в аренду (субаренду)	03.06	0,00
платежи по кредитным договорам (договорам займа), имущественные права по обязательствам из которых составляют имущество фонда	03.07	0,00
иные доходы по имуществу	03.08	0,00
Оплата по договорам, в том числе по договорам аренды, права из которых составляют имущество фонда	04	0,00
Сумма начисленных вознаграждений управляющей компании, специализированному депозитарию, лицу, осуществляющему ведение реестра, аудиторской организации, оценщику и бирже – всего	05	2 259 166,65
в том числе:		
управляющей компании	05.01	2 196 289,81
специализированному депозитарию, лицу, осуществляющему ведение реестра, аудиторской организации, оценщику и бирже	05.02	62 876,84
Сумма начисленных расходов, связанных с управлением акционерным инвестиционным фондом или доверительным управлением паевым инвестиционным фондом	06	35 460,27
Сумма начисленных дивидендов по акциям акционерного инвестиционного фонда (дохода по инвестиционным паям паевого инвестиционного фонда)	07	0,00
Прочие доходы	08	2 259 166,65
Прочие расходы	09	2 333 557,92
Прирост «+» имущества в результате размещения акций акционерного инвестиционного фонда (выдачи инвестиционных паев паевого инвестиционного фонда)	10	54 284 254,97
Уменьшение «-» имущества в результате выкупа или приобретения акций акционерного инвестиционного фонда (погашения инвестиционных паев паевого инвестиционного фонда)	11	-7 978 620,29
Прирост «+» имущества в результате обмена инвестиционных паев других паевых инвестиционных фондов на инвестиционные паи данного паевого инвестиционного фонда	12	52 723 619,64
Уменьшение «-» имущества в результате обмена инвестиционных паев данного паевого инвестиционного фонда на инвестиционные паи других паевых инвестиционных фондов	13	-12 054 731,81
Итого: прирост «+» или уменьшение «-» стоимости имущества (строки 01 + 02 + 03 - 04 - 05 - 06 - 07 + 08 - 09 + 10 + 11 + 12 + 13)	14	116 451 706,40

Раздел IV. Отчет о финансовых вложениях, переданных (полученных) с обязательством обратного выкупа (обратной продажи) по сделкам РЕПО

Наименование ценной бумаги	Код строки	Государственный регистрационный номер	Код ISIN	Наименование эмитента ценной бумаги	ИНН (TIN) эмитента представляемых ценных бумаг	Стоимость ценных бумаг в составе активов фонда	
						оборот по покупке	оборот по продаже
1	2	3	4	5	6	7	8
Ценные бумаги российских эмитентов - всего	1		x			224 842 797,57	224 889 297,73
в том числе: акции, обращающиеся на организованном рынке ценных бумаг	1.01		x			0,00	0,00
в том числе: по каждой акции	1.01.1		x				
...							
акции, не обращающиеся на организованном рынке ценных бумаг	1.02		x			0,00	0,00
в том числе: по каждой акции	1.02.1		x				
...							
облигации, обращающиеся на организованном рынке ценных бумаг	1.03		x			224 842 797,57	224 889 297,73
в том числе: по каждой облигации	1.03.1		x				
Минфин России, 233, 26233RMFS	01.03	26233RMFS	RU000A101F94	Министерство финансов Российской Федерации	7710168360	47 399 497,20	47 411 574,82

Минфин России, 013, 29013RMFS	01.03	29013RMFS	RU000A10 1KT1	Министерство финансов Российской Федерации	7710168360	6 428 534,04	6 429 698,22
Минфин России, 020, 29020RMFS	01.03	29020RMFS	RU000A10 2BV4	Министерство финансов Российской Федерации	7710168360	20 426 844,84	20 430 594,43
Минфин России, 236, 26236RMFS	01.03	26236RMFS	RU000A10 2BT8	Министерство финансов Российской Федерации	7710168360	10 791 924,00	10 793 949,33
Минфин России, 237, 26237RMFS	01.03	26237RMFS	RU000A10 3BZ7	Министерство финансов Российской Федерации	7710168360	59 677 092,40	59 687 696,57
Минфин России, 240, 26240RMFS	01.03	26240RMFS	RU000A10 3BR0	Министерство финансов Российской Федерации	7710168360	25 777 439,52	25 782 171,27
Минфин России, 25, 26225RMFS	01.03	26225RMFS	RU000A0Z YUB7	Министерство финансов Российской Федерации	7710168360	28 571 165,80	28 576 449,51
Минфин России, 232, 26232RMFS	01.03	26232RMFS	RU000A10 14N4	Министерство финансов Российской Федерации	7710168360	11 128 076,75	11 130 076,76
Минфин России, 020, 24020RMFS	01.03	24020RMFS	RU000A10 0QS2	Министерство финансов Российской Федерации	7710168360	6 438 789,44	6 442 282,26
Минфин России, 29012RMFS	01.03	29012RMFS	RU000A0J X0H6	Министерство финансов Российской Федерации	7710168360	8 203 433,58	8 204 804,56
облигации, не обращающиеся на организованном рынке ценных бумаг	1.04		x			0,00	0,00
в том числе: по каждой облигации	1.04.1		x				
...							
инвестиционные паи, обращающиеся на организованном рынке ценных бумаг	1.05		x			0,00	0,00
в том числе: по каждому инвестиционному паю	1.05.1		x				
...							
инвестиционные паи, не обращающиеся на организованном рынке ценных бумаг	1.06		x			0,00	0,00
в том числе: по каждому инвестиционному паю	1.06.1		x				
...							
векселя	1.07		x			0,00	0,00
в том числе: по каждому векселю	1.07.1		x				
...							
ипотечные сертификаты	1.08		x			0,00	0,00
в том числе: по каждому ипотечному сертификату	1.08.1		x				
...							
депозитные сертификаты	1.09		x			0,00	0,00
в том числе: по каждому депозитному сертификату	1.09.1		x				
...							
закладные	1.10		x			0,00	0,00
в том числе: по каждой закладной	1.10.1		x				
...							
иные российские ценные бумаги (коносамента, складские свидетельства, опционы эмитента и прочие ценные бумаги)	1.11		x			0,00	0,00
в том числе: по каждой ценной бумаге	1.11.1		x				
...							
Иностранные ценные бумаги, квалифицированные в качестве ценных бумаг, - всего	2		x			0,00	0,00
в том числе: по каждой ценной бумаге	2.1		x				
...							

Руководитель акционерного инвестиционного фонда  
(управляющей компании паевого инвестиционного  
фонда) (лицо, исполняющее обязанности  
руководителя акционерного инвестиционного фонда  
(управляющей компании паевого инвестиционного  
фонда))

С.Г.Дюдин



(инициалы, фамилия)

Уполномоченное лицо специализированного  
депозитария акционерного инвестиционного  
фонда (паевого инвестиционного фонда)

Ю.Ю.Абушеева

(инициалы, фамилия)



28





Отчет о приросте (об уменьшении) стоимости имущества,  
принадлежащего акционерному инвестиционному фонду  
(составляющего паевой инвестиционный фонд)

Раздел I. Реквизиты акционерного инвестиционного фонда (паевого инвестиционного фонда)

Полное наименование акционерного инвестиционного фонда (полное название паевого инвестиционного фонда)	Номер лицензии акционерного инвестиционного фонда (регистрационный номер правил доверительного управления паевым инвестиционным фондом)	Код по Общероссийскому классификатору предприятий и организаций (ОКПО)
1	2	3
Открытый паевой инвестиционный фонд рыночных финансовых инструментов «ВТБ – Фонд Акции. Ответственные инвестиции»	0998	94132311

Раздел II. Параметры отчета о приросте (об уменьшении) стоимости имущества

Отчетный период	Код валюты, в которой определена стоимость чистых активов
1	2
Октябрь 2021 г.	RUB

Раздел III. Сведения о приросте (об уменьшении) стоимости имущества, принадлежащего акционерному инвестиционному фонду (составляющего паевой инвестиционный фонд)

Наименование показателя	Код строки	Значение показателя за отчетный период
1	2	3
Прирост «+» (уменьшение «-») стоимости имущества в результате сделок с имуществом - всего	01	-1 359 179,17
в том числе в результате сделок:		
с ценными бумагами российских эмитентов (за исключением закладных)	01.01	-1 326 904,61
с ценными бумагами иностранных эмитентов	01.02	-32 274,56
с недвижимым имуществом и правами аренды недвижимого имущества	01.03	0,00
с имущественными правами (за исключением прав аренды недвижимого имущества, прав из кредитных договоров и договоров займа и прав требования к кредитной организации выплатить денежный эквивалент драгоценных металлов)	01.04	0,00
с денежными требованиями по кредитным договорам и договорам займа, в том числе удостоверенными закладными	01.05	0,00
с долями в уставных капиталах обществ с ограниченной ответственностью и правами участия в уставных капиталах иностранных коммерческих организаций	01.06	0,00
с проектной документацией	01.07	0,00
с драгоценными металлами и требованиями к кредитной организации выплатить их денежный эквивалент	01.08	0,00
с художественными ценностями	01.09	0,00
с иным имуществом	01.10	0,00
с дебиторской задолженностью	01.11	0,00
с денежными средствами на счетах, в том числе на счетах по депозиту, в кредитных организациях	01.12	0,00
Прирост «+» (уменьшение «-») стоимости имущества в результате изменения справедливой стоимости имущества – всего	02	13 986 503,09
в том числе в результате изменения справедливой стоимости:		
ценных бумаг российских эмитентов (за исключением закладных)	02.01	9 793 801,75
ценных бумаг иностранных эмитентов	02.02	4 033 004,36
недвижимого имущества и прав аренды недвижимого имущества	02.03	0,00
имущественных прав (за исключением прав аренды недвижимого имущества, прав из кредитных договоров и договоров займа и прав требования к кредитной организации выплатить денежный эквивалент драгоценных металлов)	02.04	0,00
денежных требований по кредитным договорам и договорам займа, в том числе удостоверенными закладными	02.05	0,00
долей в уставных капиталах обществ с ограниченной ответственностью и прав участия в уставных капиталах иностранных коммерческих организаций	02.06	0,00
проектной документации	02.07	0,00
драгоценных металлов и требований к кредитной организации выплатить их денежный эквивалент	02.08	0,00
художественных ценностей	02.09	0,00
иного имущества	02.10	0,00
дебиторской задолженности	02.11	159 696,98
денежных средств на счетах, в том числе на счетах по депозиту, в кредитных организациях.	02.12	0,00
Доход по имуществу, принадлежащему акционерному инвестиционному фонду (составляющему паевой инвестиционный фонд) – всего	03	5 567 474,77
в том числе:		
процентный доход по банковским счетам (счетам по депозиту)	03.01	0,00
процентный доход по облигациям	03.02	0,00
дивиденды по акциям акционерных обществ	03.03	5 567 474,77
доходы по инвестиционным паям (акциям) инвестиционных фондов	03.04	0,00
распределение прибыли обществ с ограниченной ответственностью (иностраных коммерческих организаций)	03.05	0,00
доход от сдачи недвижимого имущества в аренду (субаренду)	03.06	0,00
платежи по кредитным договорам (договорам займа), имущественные права по обязательствам из которых составляют имущество фонда	03.07	0,00
иные доходы по имуществу	03.08	0,00

2/9

Оплата по договорам, в том числе по договорам аренды, права из которых составляют имущество фонда	04	0,00
Сумма начисленных вознаграждений управляющей компании, специализированному депозитарию, лицу, осуществляющему ведение реестра, аудиторской организации, оценщику и бирже – всего	05	2 575 795,57
в том числе управляющей компании	05.01	2 455 646,39
специализированному депозитарию, лицу, осуществляющему ведение реестра, аудиторской организации, оценщику и бирже	05.02	120 149,18
Сумма начисленных расходов, связанных с управлением акционерным инвестиционным фондом или доверительным управлением паевым инвестиционным фондом	06	60 614,01
Сумма начисленных дивидендов по акциям акционерного инвестиционного фонда (дохода по инвестиционным паевым инвестиционным фондам)	07	0,00
Прочие доходы	08	2 575 795,57
Прочие расходы	09	2 609 124,29
Прирост «+» имущества в результате размещения акций акционерного инвестиционного фонда (выдачи инвестиционных паев паевого инвестиционного фонда)	10	71 327 189,35
Уменьшение «-» имущества в результате выкупа или приобретения акций акционерного инвестиционного фонда (погашения инвестиционных паев паевого инвестиционного фонда)	11	-10 735 283,15
Прирост «+» имущества в результате обмена инвестиционных паев других паевых инвестиционных фондов на инвестиционные паи данного паевого инвестиционного фонда	12	71 372 657,76
Уменьшение «-» имущества в результате обмена инвестиционных паев данного паевого инвестиционного фонда на инвестиционные паи других паевых инвестиционных фондов	13	-32 091 825,66
Итого: прирост «+» или уменьшение «-» стоимости имущества (строки 01 + 02 + 03 - 04 - 05 - 06 - 07 + 08 - 09 + 10 + 11 + 12 + 13)	14	115 397 798,69

Раздел IV. Отчет о финансовых вложениях, переданных (полученных) с обязательством обратного выкупа (обратной продажи) по сделкам РЕПО

Наименование ценной бумаги	Код строки	Государственный регистрационный номер	Код ISIN	Наименование эмитента ценной бумаги	ИНН эмитента представляемых ценных бумаг	TIN эмитента представляемых ценных бумаг	ОГРН эмитента представляемых ценных бумаг	Стоимость ценных бумаг в составе активов фонда	
								оборот по покупке	оборот по продаже
1	2	3							
Ценные бумаги российских эмитентов - всего	1		x					303 710 305,64	303 783 694,28
в том числе акции, обращающиеся на организованном рынке ценных бумаг	1.01		x						
в том числе по каждой акции	1.01.1		x						
акции, не обращающиеся на организованном рынке ценных бумаг	1.02		x						
в том числе по каждой акции	1.02.1		x						
облигации, обращающиеся на организованном рынке ценных бумаг	1.03		x					303 710 305,64	303 783 694,28
в том числе по каждой облигации	1.03.1		x						
Минфин России, 014 29014RMFS	01.03	29014RMFS	RU000A101N52	Министерство финансов Российской Федерации	7710168360		1037739085636	12 184 174,34	12 186 594,48
Минфин России, 003 52003RMFS	01.03	52003RMFS	RU000A102069	Министерство финансов Российской Федерации	7710168360		1037739085636	82 915 682,27	82 937 121,33
Минфин России, 020 29020RMFS	01.03	29020RMFS	RU000A102BV4	Министерство финансов Российской Федерации	7710168360		1037739085636	8 469 404,70	8 471 114,82
Минфин России, 239 26239RMFS	01.03	26239RMFS	RU000A103901	Министерство финансов Российской Федерации	7710168360		1037739085636	7 374 240,78	7 378 241,05
Минфин России, 237 26237RMFS	01.03	26237RMFS	RU000A1038Z7	Министерство финансов Российской Федерации	7710168360		1037739085636	13 982 347,67	13 985 010,06
Минфин России, 240 26240RMFS	01.03	26240RMFS	RU000A103BR0	Министерство финансов Российской Федерации	7710168360		1037739085636	23 357 431,04	23 361 846,55
Минфин России, 29 26229RMFS	01.03	26229RMFS	RU000A100EG3	Министерство финансов Российской Федерации	7710168360		1037739085636	16 187 629,50	16 190 844,85
Минфин России, 002 52002RMFS	01.03	52002RMFS	RU000A02YZ26	Министерство финансов Российской Федерации	7710168360		1037739085636	13 309 965,76	13 317 514,15
Минфин России, 26221RMFS	01.03	26221RMFS	RU000A0JXFM1	Министерство финансов Российской Федерации	7710168360		1037739085636	8 435 256,24	8 439 624,09
Минфин России, 230 26230RMFS	01.03	26230RMFS	RU000A100EF5	Министерство финансов Российской Федерации	7710168360		1037739085636	16 526 200,60	16 529 181,80
Минфин России, 020 24020RMFS	01.03	24020RMFS	RU000A100QS2	Министерство финансов Российской Федерации	7710168360		1037739085636	35 197 218,20	36 203 863,62
Минфин России, 228 26228RMFS	01.03	26228RMFS	RU000A100AB2	Министерство финансов Российской Федерации	7710168360		1037739085636	43 013 531,44	43 021 640,85
Минфин России, 29012RMFS	01.03	29012RMFS	RU000A0JXOH6	Министерство финансов Российской Федерации	7710168360		1037739085636	10 885 345,70	10 887 254,36
Минфин России, 09 26209RMFS	01.03	26209RMFS	RU000A0JSM2	Министерство финансов Российской Федерации	7710168360		1037739085636	10 871 876,40	10 873 842,27
облигации, не обращающиеся на организованном рынке ценных бумаг	1.04		x					0,00	0,00
в том числе по каждой облигации	1.04.1		x						
инвестиционные паи, обращающиеся на организованном рынке ценных бумаг	1.05		x					0,00	0,00
в том числе по каждому инвестиционному паю	1.05.1		x						

инвестиционные паи, не обращающиеся на организованном рынке ценных бумаг	1,06		x					0,00	0,00
в том числе по каждому инвестиционному паю	1,06,1		x						
векселя	1,07		x					0,00	0,00
в том числе по каждому векселю	1,07,1		x						
ипотечные сертификаты	1,08		x					0,00	0,00
в том числе по каждому ипотечному сертификату	1,08,1		x						
депозитные сертификаты	1,09		x					0,00	0,00
в том числе по каждому депозитному сертификату	1,09,1		x						
закладные	1,10		x					0,00	0,00
в том числе по каждой закладной	1,10,1		x						
иные российские ценные бумаги (коносамента, складские свидетельства, опционы эмитента и прочие ценные бумаги)	1,11		x					0,00	0,00
в том числе по каждой ценной бумаге	1,11,1		x						
Иностранные ценные бумаги, квалифицированные в качестве ценных бумаг, - всего	2		x					0,00	0,00
в том числе по каждой ценной бумаге	2,1		x						

Руководитель акционерного инвестиционного фонда (управляющей компании паевого инвестиционного фонда) (лицо, исполняющее обязанности руководителя акционерного инвестиционного фонда (управляющей компании паевого инвестиционного фонда))

С.Г.Дюдин

(инициалы, фамилия)

Уполномоченное лицо специализированного депозитария акционерного инвестиционного фонда (паевого инвестиционного фонда)

Ю.Ю.Абушеева

(инициалы, фамилия)





**Отчет о приросте (об уменьшении) стоимости имущества,  
принадлежащего акционерному инвестиционному фонду  
(составляющего паевой инвестиционный фонд)**

**Раздел I. Реквизиты акционерного инвестиционного фонда (паевого инвестиционного фонда)**

Полное наименование акционерного инвестиционного фонда (полное название паевого инвестиционного фонда)	Номер лицензии акционерного инвестиционного фонда (регистрационный номер правил доверительного управления паевым инвестиционным фондом)	Код по Общероссийскому классификатору предприятий и организаций (ОКПО)
1	2	3
Открытый паевой инвестиционный фонд рыночных финансовых инструментов «ВТБ – Фонд Акции, Ответственные инвестиции»	0998	94132311

**Раздел II. Параметры отчета о приросте (об уменьшении) стоимости имущества**

Отчетный период	Код валюты, в которой определена стоимость чистых активов
1	2
Ноябрь 2021 г.	RUB

**Раздел III. Сведения о приросте (об уменьшении) стоимости имущества, принадлежащего акционерному инвестиционному фонду (составляющего паевой инвестиционный фонд)**

Наименование показателя	Код строки	Значение показателя за отчетный период
1	2	3
<b>Прирост «+» (уменьшение «-») стоимости имущества в результате сделок с имуществом - всего</b>	<b>01</b>	<b>3 851 901,16</b>
в том числе в результате сделок с ценными бумагами российских эмитентов (за исключением закладных)	01.01	4 822 938,56
с ценными бумагами иностранных эмитентов	01.02	-971 037,40
с недвижимым имуществом и правами аренды недвижимого имущества	01.03	0,00
с имущественными правами (за исключением прав аренды недвижимого имущества, прав из кредитных договоров и договоров займа и прав требования к кредитной организации выплатить денежный эквивалент драгоценных металлов)	01.04	0,00
с денежными требованиями по кредитным договорам и договорам займа, в том числе удостоверенными закладными	01.05	0,00
с долями в уставных капиталах обществ с ограниченной ответственностью и правами участия в уставных капиталах иностранных коммерческих организаций	01.06	0,00
с проектной документацией	01.07	0,00
с драгоценными металлами и требованиями к кредитной организации выплатить их денежный эквивалент	01.08	0,00
с художественными ценностями	01.09	0,00
с иным имуществом	01.10	0,00
с дебиторской задолженностью	01.11	0,00
с денежными средствами на счетах, в том числе на счетах по депозиту, в кредитных организациях	01.12	0,00
<b>Прирост «+» (уменьшение «-») стоимости имущества в результате изменения справедливой стоимости имущества – всего</b>	<b>02</b>	<b>-65 719 549,28</b>
в том числе в результате изменения справедливой стоимости ценных бумаг российских эмитентов (за исключением закладных)	02.01	-54 325 478,55
ценных бумаг иностранных эмитентов	02.02	-11 394 070,73
недвижимого имущества и прав аренды недвижимого имущества	02.03	0,00
имущественных прав (за исключением прав аренды недвижимого имущества, прав из кредитных договоров и договоров займа и прав требования к кредитной организации выплатить денежный эквивалент драгоценных металлов)	02.04	0,00
денежных требований по кредитным договорам и договорам займа, в том числе удостоверенными закладными	02.05	0,00
долей в уставных капиталах обществ с ограниченной ответственностью и прав участия в уставных капиталах иностранных коммерческих организаций	02.06	0,00
проектной документации	02.07	0,00
драгоценных металлов и требований к кредитной организации выплатить их денежный эквивалент	02.08	0,00
художественных ценностей	02.09	0,00
иного имущества	02.10	0,00
дебиторской задолженности	02.11	0,00
денежных средств на счетах, в том числе на счетах по депозиту, в кредитных организациях	02.12	0,00
<b>Доход по имуществу, принадлежащему акционерному инвестиционному фонду (составляющему паевой инвестиционный фонд) – всего</b>	<b>03</b>	<b>0,00</b>
в том числе:		
процентный доход по банковским счетам (счетам по депозиту)	03.01	0,00
процентный доход по облигациям	03.02	0,00
дивиденды по акциям акционерных обществ	03.03	0,00
доходы по инвестиционным паям (акциям) инвестиционных фондов	03.04	0,00
распределение прибыли обществ с ограниченной ответственностью (иностраных коммерческих организаций)	03.05	0,00
доход от сдачи недвижимого имущества в аренду (субаренду)	03.06	0,00
платежи по кредитным договорам (договорам займа), имущественные права по обязательствам из которых составляют имущество фонда	03.07	0,00
иные доходы по имуществу	03.08	0,00

31

Оплата по договорам, в том числе по договорам аренды, права из которых составляют имущество фонда	04	0,00
Сумма начисленных вознаграждений управляющей компании, специализированному депозитарию, лицу, осуществляющему ведение реестра, аудиторской организации, оценщику и бирже – всего	05	2 573 634,85
в том числе управляющей компании	05.01	2 489 652,01
специализированному депозитарию, лицу, осуществляющему ведение реестра, аудиторской организации, оценщику и бирже	05.02	83 982,84
Сумма начисленных расходов, связанных с управлением акционерным инвестиционным фондом или доверительным управлением паевым инвестиционным фондом	06	46 735,62
Сумма начисленных дивидендов по акциям акционерного инвестиционного фонда (дохода по инвестиционным паям паевого инвестиционного фонда)	07	0,00
Прочие доходы	08	2 573 639,67
Прочие расходы	09	2 645 255,26
Прирост «+» имущества в результате размещения акций акционерного инвестиционного фонда (выдачи инвестиционных паев паевого инвестиционного фонда)	10	34 763 607,54
Уменьшение «-» имущества в результате выкупа или приобретения акций акционерного инвестиционного фонда (погашения инвестиционных паев паевого инвестиционного фонда)	11	-5 746 354,31
Прирост «+» имущества в результате обмена инвестиционных паев других паевых инвестиционных фондов на инвестиционные паи данного паевого инвестиционного фонда	12	62 178 009,69
Уменьшение «-» имущества в результате обмена инвестиционных паев данного паевого инвестиционного фонда на инвестиционные паи других паевых инвестиционных фондов	13	-24 565 516,50
Итого прирост «+» или уменьшение «-» стоимости имущества (строки 01 + 02 + 03 - 04 - 05 - 06 - 07 + 08 - 09 + 10 + 11 + 12 + 13)	14	2 070 112,24

Раздел IV. Отчет о финансовых вложениях, переданных (полученных) с обязательством обратного выкупа (обратной продажи) по сделкам РЕПО

Наименование ценной бумаги	Код строки	Государственный регистрационный номер	Код ISIN	Наименование эмитента ценной бумаги	ИНН эмитента представляемых ценных бумаг	TIN эмитента представляемых ценных бумаг	ОГРН эмитента представляемых ценных бумаг	Стоимость ценных бумаг в составе активов фонда	
								оборот по покупке	оборот по продаже
1	2	3							
Ценные бумаги российских эмитентов - всего	1		x					469 924 339,07	470 083 300,08
в том числе акции, обращающиеся на организованном рынке ценных бумаг	1.01		x						
в том числе: по каждой акции	1.01.1		x						
акции, не обращающиеся на организованном рынке ценных бумаг	1.02		x						
в том числе: по каждой акции	1.02.1		x						
облигации, обращающиеся на организованном рынке ценных бумаг	1.03		x					469 924 339,07	470 083 300,08
в том числе: по каждой облигации	1.03.1		x						
Минфин России, 003_52003RMFS	01.03	52003RMFS	RU000A102069	Министерство финансов Российской Федерации	7710168360		1037739085636	112 926 269,31	112 955 716,22
Минфин России, 020_29020RMFS	01.03	29020RMFS	RU000A1026V4	Министерство финансов Российской Федерации	7710168360		1037739085636	106 924 734,45	106 974 358,43
Минфин России, 29_26229RMFS	01.03	26229RMFS	RU000A100EG3	Министерство финансов Российской Федерации	7710168360		1037739085636	19 301 181,35	19 305 094,47
Минфин России, 002_52002RMFS	01.03	52002RMFS	RU000A02Y2Z6	Министерство финансов Российской Федерации	7710168360		1037739085636	44 441 051,20	44 449 878,53
Минфин России, 26221RMFS	01.03	26221RMFS	RU000A0JXFM1	Министерство финансов Российской Федерации	7710168360		1037739085636	42 442 647,10	42 451 405,44
Минфин России, 15_26215RMFS	01.03	26215RMFS	RU000A0JU4L3	Министерство финансов Российской Федерации	7710168360		1037739085636	40 029 696,00	40 037 778,71
Минфин России, 218_26218RMFS	01.03	26218RMFS	RU000A0JVV48	Министерство финансов Российской Федерации	7710168360		1037739085636	31 040 278,62	31 058 902,79
Минфин России, 228_26228RMFS	01.03	26228RMFS	RU000A100A82	Министерство финансов Российской Федерации	7710168360		1037739085636	60 161 754,04	60 191 121,05
Минфин России, 26207RMFS	01.03	26207RMFS	RU000A0JSSW6	Министерство финансов Российской Федерации	7710168360		1037739085636	12 656 527,00	12 659 044,44
облигации, не обращающиеся на организованном рынке ценных бумаг	1.04		x					0,00	0,00
в том числе: по каждой облигации	1.04.1		x						
инвестиционные паи, обращающиеся на организованном рынке ценных бумаг	1.05		x					0,00	0,00
в том числе: по каждому инвестиционному паю	1.05.1		x						
инвестиционные паи, не обращающиеся на организованном рынке ценных бумаг	1.06		x					0,00	0,00
в том числе: по каждому инвестиционному паю	1.06.1		x						
векселя	1.07		x					0,00	0,00
в том числе: по каждому векселю	1.07.1		x						
ипотечные сертификаты	1.08		x					0,00	0,00
в том числе: по каждому ипотечному сертификату	1.08.1		x						
депозитные сертификаты	1.09		x					0,00	0,00
в том числе: по каждому депозитному сертификату	1.09.1		x						
закладные	1.10		x					0,00	0,00

в том числе по каждой закладной	1.10.1		x						
иные российские ценные бумаги (коносаменты, складские свидетельства, опционы эмитента и прочие ценные бумаги)	1.11		x					0,00	0,00
в том числе по каждой ценной бумаге	1.11.1		x						
Иностранные ценные бумаги, квалифицированные в качестве ценных бумаг - всего	2		x					0,00	0,00
в том числе по каждой ценной бумаге	2.1		x						

Руководитель акционерного инвестиционного фонда (управляющей компании паевого инвестиционного фонда) (лицо, исполняющее обязанности руководителя акционерного инвестиционного фонда (управляющей компании паевого инвестиционного фонда))

С.Г. Дюдин

(инициалы, фамилия)

Уполномоченное лицо специализированного депозитария акционерного инвестиционного фонда (паевого инвестиционного фонда)

Ю.Ю. Абушеева

(инициалы, фамилия)







Отчет о приросте (об уменьшении) стоимости имущества,  
принадлежащего акционерному инвестиционному фонду  
(составляющего паевой инвестиционный фонд)

Раздел I. Реквизиты акционерного инвестиционного фонда (паевого инвестиционного фонда)

Полное наименование акционерного инвестиционного фонда (полное название паевого инвестиционного фонда)	Номер лицензии акционерного инвестиционного фонда (регистрационный номер правил доверительного управления паевым инвестиционным фондом)	Код по Общероссийскому классификатору предприятий и организаций (ОКПО)
1	2	3
Открытый паевой инвестиционный фонд рыночных финансовых инструментов «ВТБ – Фонд Акции. Ответственные инвестиции»	0998	94132311

Раздел II. Параметры отчета о приросте (об уменьшении) стоимости имущества

Отчетный период	Код валюты, в которой определена стоимость чистых активов
1	2
Декабрь 2021 г.	RUB

Раздел III. Сведения о приросте (об уменьшении) стоимости имущества, принадлежащего акционерному инвестиционному фонду (составляющего паевой инвестиционный фонд)

Наименование показателя	Код строки	Значение показателя за отчетный период
1	2	3
<b>Прирост «+» (уменьшение «-») стоимости имущества в результате сделок с имуществом – всего</b>	<b>01</b>	<b>353 899,37</b>
в том числе в результате сделок:		
с ценными бумагами российских эмитентов (за исключением закладных)	01.01	191 685,47
с ценными бумагами иностранных эмитентов	01.02	162 213,90
с недвижимым имуществом и правами аренды недвижимого имущества	01.03	0,00
с имущественными правами (за исключением прав аренды недвижимого имущества, прав из кредитных договоров и договоров займа и прав требования к кредитной организации выплатить денежный эквивалент драгоценных металлов)	01.04	0,00
с денежными требованиями по кредитным договорам и договорам займа, в том числе удостоверенными закладными	01.05	0,00
с долями в уставных капиталах обществ с ограниченной ответственностью и правами участия в уставных капиталах иностранных коммерческих организаций	01.06	0,00
с проектной документацией	01.07	0,00
с драгоценными металлами и требованиями к кредитной организации выплатить их денежный эквивалент	01.08	0,00
с художественными ценностями	01.09	0,00
с иным имуществом	01.10	0,00
с дебиторской задолженностью	01.11	0,00
с денежными средствами на счетах, в том числе на счетах по депозиту, в кредитных организациях	01.12	0,00
<b>Прирост «+» (уменьшение «-») стоимости имущества в результате изменения справедливой стоимости имущества – всего</b>	<b>02</b>	<b>-7 118 584,71</b>
в том числе в результате изменения справедливой стоимости:		
ценных бумаг российских эмитентов (за исключением закладных)	02.01	5 121 348,30
ценных бумаг иностранных эмитентов	02.02	-12 239 933,01
недвижимого имущества и прав аренды недвижимого имущества	02.03	0,00
имущественных прав (за исключением прав аренды недвижимого имущества, прав из кредитных договоров и договоров займа и прав требования к кредитной организации выплатить денежный эквивалент драгоценных металлов)	02.04	0,00
денежных требований по кредитным договорам и договорам займа, в том числе удостоверенными закладными	02.05	0,00
долей в уставных капиталах обществ с ограниченной ответственностью и прав участия в уставных капиталах иностранных коммерческих организаций	02.06	0,00
проектной документации	02.07	0,00
драгоценных металлов и требований к кредитной организации выплатить их денежный эквивалент	02.08	0,00
художественных ценностей	02.09	0,00
иного имущества	02.10	0,00
дебиторской задолженности	02.11	0,00
денежных средств на счетах, в том числе на счетах по депозиту, в кредитных организациях	02.12	0,00
<b>Доход по имуществу, принадлежащему акционерному инвестиционному фонду (составляющему паевой инвестиционный фонд) – всего</b>	<b>03</b>	<b>8 738 127,76</b>
в том числе:		
процентный доход по банковским счетам (счетам по депозиту)	03.01	0,00
процентный доход по облигациям	03.02	0,00
дивиденды по акциям акционерных обществ	03.03	8 738 127,76
доходы по инвестиционным паям (акциям) инвестиционных фондов	03.04	0,00
распределение прибыли обществ с ограниченной ответственностью (иностраннх коммерческих организаций)	03.05	0,00
доход от сдачи недвижимого имущества в аренду (субаренду)	03.06	0,00
платежи по кредитным договорам (договорам займа), имущественные права по обязательствам из которых составляют имущество фонда	03.07	0,00
иные доходы по имуществу	03.08	0,00
<b>Оплата по договорам, в том числе по договорам аренды, права из которых составляют имущество фонда</b>	<b>04</b>	<b>0,00</b>
<b>Сумма начисленных вознаграждений управляющей компании, специализированному депозитарию, лицу, осуществляющему ведение реестра, аудиторской организации, оценщику и бирже – всего</b>	<b>05</b>	<b>2 712 648,23</b>
в том числе:		
управляющей компании	05.01	2 611 505,28
специализированному депозитарию, лицу, осуществляющему ведение реестра, аудиторской организации, оценщику и бирже	05.02	101 142,97

Сумма начисленных расходов, связанных с управлением акционерным инвестиционным фондом или доверительным управлением паевым инвестиционным фондом	06	33 081,00
Сумма начисленных дивидендов по акциям акционерного инвестиционного фонда (дохода по инвестиционным паям паевого инвестиционного фонда)	07	0,00
Прочие доходы	08	2 712 663,68
Прочие расходы	09	2 774 738,23
Прирост «+» имущества в результате размещения акций акционерного инвестиционного фонда (выдачи инвестиционных паев паевого инвестиционного фонда)	10	26 971 366,00
Уменьшение «-» имущества в результате выкупа или приобретения акций акционерного инвестиционного фонда (погашения инвестиционных паев паевого инвестиционного фонда)	11	-16 787 183,17
Прирост «+» имущества в результате обмена инвестиционных паев других паевых инвестиционных фондов на инвестиционные паи данного паевого инвестиционного фонда	12	7 163 414,50
Уменьшение «-» имущества в результате обмена инвестиционных паев данного паевого инвестиционного фонда на инвестиционные паи других паевых инвестиционных фондов	13	-18 927 143,84
Итого: прирост «+» или уменьшение «-» стоимости имущества (строки 01 + 02 + 03 - 04 - 05 - 06 - 07 + 08 - 09 + 10 + 11 + 12 + 13)	14	-2 413 907,89

Раздел IV. Отчет о финансовых вложениях, переданных (полученных) с обязательством обратного выкупа (обратной продажи) по сделкам РЕПО

Наименование ценной бумаги	Код строки	Государственный регистрационный номер	Код ISIN	Наименование эмитента ценной бумаги	ИНН эмитента представляемых ценных бумаг	TIN эмитента представляемых ценных бумаг	ОГРН эмитента представляемых ценных бумаг	Стоимость ценных бумаг в составе активов фонда	
								оборот по покупке	оборот по продаже
1	2	3			4				
Ценные бумаги российских эмитентов - всего	1		x					28 382 436,80	28 393 847,47
в том числе: акции, обращающиеся на организованном рынке ценных бумаг	1.01		x						
в том числе: по каждой акции	1.01.1		x						
акции, не обращающиеся на организованном рынке ценных бумаг	1.02		x						
в том числе: по каждой акции	1.02.1		x						
облигации, обращающиеся на организованном рынке ценных бумаг	1.03		x					28 382 436,80	28 393 847,47
в том числе: по каждой облигации	1.03.1		x						
Минфин России, 003, 52003RMFS	01.03	52003RMFS	RU000A102069	Министерство финансов Российской Федерации	7710168360		1037739085636	13 448 523,20	13 451 157,64
Минфин России, 22, 26222RMFS	01.03	26222RMFS	RU000A0JXQF2	Министерство финансов Российской Федерации	7710168360		1037739085636	14 933 913,60	14 942 689,83
облигации, не обращающиеся на организованном рынке ценных бумаг	1.04		x					0,00	0,00
в том числе: по каждой облигации	1.04.1		x						
инвестиционные паи, обращающиеся на организованном рынке ценных бумаг	1.05		x					0,00	0,00
в том числе: по каждому инвестиционному паю	1.05.1		x						
инвестиционные паи, не обращающиеся на организованном рынке ценных бумаг	1.06		x					0,00	0,00
в том числе: по каждому инвестиционному паю	1.06.1		x						
векселя	1.07		x					0,00	0,00
в том числе: по каждому векселю	1.07.1		x						
ипотечные сертификаты	1.08		x					0,00	0,00
в том числе: по каждому ипотечному сертификату	1.08.1		x						
депозитные сертификаты	1.09		x					0,00	0,00
в том числе: по каждому депозитному сертификату	1.09.1		x						
закладные	1.10		x					0,00	0,00
в том числе: по каждой закладной	1.10.1		x						
иные российские ценные бумаги (коносаметы, складские свидетельства, опционы эмитента и прочие ценные бумаги)	1.11		x					0,00	0,00
в том числе: по каждой ценной бумаге	1.11.1		x						
Иностранные ценные бумаги, квалифицированные в качестве ценных бумаг, - всего	2		x					0,00	0,00
в том числе: по каждой ценной бумаге	2.1		x						

Руководитель акционерного инвестиционного фонда (управляющей компании паевого инвестиционного фонда) (лицо, исполняющее обязанности руководителя акционерного инвестиционного фонда (управляющей компании паевого инвестиционного фонда))

С.Г. Дюдин

(инициалы, фамилия)

Уполномоченное лицо специализированного депозитария акционерного инвестиционного фонда (паевого инвестиционного фонда)

Ю.Ю. Абушеева

(инициалы, фамилия)



Отчет о вознаграждениях и расходах, связанных с доверительным управлением имуществом, составляющим активы акционерного инвестиционного фонда (имуществом, составляющим паевой инвестиционный фонд)

Раздел I. Реквизиты акционерного инвестиционного фонда (паевого инвестиционного фонда)

Полное наименование акционерного инвестиционного фонда (полное название паевого инвестиционного фонда)	Номер лицензии акционерного инвестиционного фонда (регистрационный номер правил доверительного управления паевым инвестиционным фондом)	Код по Общероссийскому классификатору предприятий и организаций (ОКПО) акционерного инвестиционного фонда (паевого инвестиционного фонда)
1	2	3
Открытый паевой инвестиционный фонд рыночных финансовых инструментов «ВТБ – Фонд Акций. Ответственные инвестиции»	0998	94132311

Раздел II. Параметры отчета о вознаграждениях и расходах

Текущий отчетный год	Код валюты, в которой определена стоимость чистых активов
1	2
2021	RUB

Раздел III. Сведения о вознаграждениях и расходах, связанных с управлением акционерным инвестиционным фондом (доверительным управлением паевым инвестиционным фондом)

Наименование показателя	Код строки	Значение показателя на текущую отчетную дату
1	2	3
Сумма вознаграждений, начисленных за услуги, оказанные в течение отчетного года – всего	01	20 089 577,48
в том числе:		
управляющей компании	01.01	19 421 529,01
специализированному депозитарию	01.02	569 095,29
лицу, осуществляющему ведение реестра акционеров акционерного инвестиционного фонда (владелец инвестиционных паев паевого инвестиционного фонда)	01.03	23 953,18
оценщику	01.04	0,00
аудиторской организации	01.05	75 000,00
бирже	01.06	0,00
Сумма расходов, связанных с доверительным управлением имуществом, составляющим активы акционерного инвестиционного фонда (имуществом, составляющим паевой инвестиционный фонд), - всего	02	347 094,82
в том числе (по видам расходов)		
расходы специализированного депозитария по оплате услуг других депозитариев, привлеченных им к исполнению своих обязанностей по хранению и (или) учету прав на ценные бумаги, составляющие имущество Фонда, расходы специализированного депозитария, связанные с операциями по переходу прав на указанные ценные бумаги в системе ведения реестра владельцев ценных бумаг, а также расходы специализированного депозитария, связанные с оплатой услуг кредитных организаций по осуществлению функций агента валютног	02.01	94 634,58
оплата услуг организаций, индивидуальных предпринимателей по совершению сделок за счет имущества Фонда от имени этих организаций, индивидуальных предпринимателей или от имени управляющей компании, осуществляющей доверительное управление указанным имуществом	02.02	252 460,24
ИТОГО сумма вознаграждений и расходов (сумма строк 01+02)	03	20 436 672,30

Руководитель акционерного инвестиционного фонда (управляющей компании паевого инвестиционного фонда) (лицо, исполняющее обязанности руководителя акционерного инвестиционного фонда (управляющей компании паевого инвестиционного фонда))

С.Г. Дюдин

(инициалы, фамилия)

Уполномоченное лицо специализированного депозитария акционерного инвестиционного фонда (паевого инвестиционного фонда)

Ю.Ю. Абушева

(инициалы, фамилия)



**Пояснительная записка**  
к годовой отчетности паевого инвестиционного фонда за 2021г.

Отчетность в отношении имущества, составляющего паевой инвестиционный фонд, и операций с этим имуществом составлена в соответствии с требованиями, установленными Федеральным Законом от 29.11.2001 №156-ФЗ «Об инвестиционных фондах», Указанием Банка России от 08.02.2018 №4715-У «О формах, порядке и сроках составления и представления в Банк России отчетов акционерными инвестиционными фондами, управляющими компаниями инвестиционных фондов, паевых инвестиционных фондов и негосударственных пенсионных фондов», Указанием Банка России от 05.09.2016 №4129-У «О составе и структуре активов акционерных инвестиционных фондов и активов паевых инвестиционных фондов», Указанием Банка России от 25.08.2015 №3758-У «Об определении стоимости чистых активов инвестиционных фондов, в том числе о порядке расчета среднегодовой стоимости чистых активов паевого инвестиционного фонда и чистых активов акционерного инвестиционного фонда, расчетной стоимости инвестиционных паев паевых инвестиционных фондов, стоимости имущества, переданного в оплату инвестиционных паев».

Генеральный директор  
АО ВТБ Капитал Управление активами

Дюдин С.Г.



АО ВТБ Капитал  
Управление активами


Пресненская наб.  
д. 10, строение 1,  
этаж 38,  
помещение I  
Москва, 123112  
Россия

Телефон:  
+7(495) 725-55-40  
Факс:  
+7(495) 725-55-38

E-mail:  
[am@vtbcapital.com](mailto:am@vtbcapital.com)  
[www.vtbcapital-am.ru](http://www.vtbcapital-am.ru)



Всего прошито и  
пронумеровано  
36 листов)



Э.А.



