



Стоимость инвестиционных паев может увеличиваться и уменьшаться, результаты инвестирования в прошлом не определяют доходы в будущем, государство не гарантирует доходность инвестиций в паевые инвестиционные фонды. Прежде чем приобрести инвестиционный пай, следует внимательно ознакомиться с правилами доверительного управления паевым инвестиционным фондом

## **АУДИТОРСКОЕ ЗАКЛЮЧЕНИЕ НЕЗАВИСИМОГО АУДИТОРА**

**ОБ ОТЧЕТНОСТИ ОТКРЫТОГО ПАЕВОГО  
ИНВЕСТИЦИОННОГО ФОНДА РЫНОЧНЫХ ФИНАНСОВЫХ  
ИНСТРУМЕНТОВ**

**«ВТБ – ФОНД ДЕНЕЖНОГО РЫНКА. РУБЛИ»  
ПОД УПРАВЛЕНИЕМ АКЦИОНЕРНОГО ОБЩЕСТВА  
ВТБ КАПИТАЛ УПРАВЛЕНИЕ АКТИВАМИ  
ЗА 2021 ГОД**



**Аудиторское заключение независимого аудитора  
по результатам аудита отчетности паевого инвестиционного фонда**

**Владельцам инвестиционных паев Открытого паевого инвестиционного фонда рыночных финансовых инструментов «ВТБ – Фонд Денежного рынка. Рубли»**

**Мнение**

Мы провели аудит отчетности в отношении имущества, составляющего Открытый паевой инвестиционный фонд рыночных финансовых инструментов «ВТБ – Фонд Денежного рынка. Рубли», и операций с этим имуществом (далее – отчетность специального назначения), состоящей из:

- Справки о стоимости чистых активов, в том числе о стоимости имущества паевого инвестиционного фонда, составленной по состоянию на 30.12.2021;
- Ежемесячных отчетов о приросте (об уменьшении) стоимости имущества, составляющего паевой инвестиционный фонд, за каждый месяц 2021 года;
- Отчета о вознаграждениях и расходах, связанных с доверительным управлением имуществом, составляющим паевой инвестиционный фонд, за 2021 год;
- Пояснительной записки к годовой отчетности паевого инвестиционного фонда за 2021 год.

По нашему мнению, прилагаемая отчетность специального назначения Открытого паевого инвестиционного фонда рыночных финансовых инструментов «ВТБ – Фонд Денежного рынка. Рубли» (далее – Фонд) под управлением АО ВТБ Капитал Управление активами (далее - Управляющая компания) по состоянию на 30 декабря 2021 года, а также за год, закончившийся на указанную дату, подготовлена во всех существенных отношениях в соответствии с требованиями к составлению отчетности в отношении имущества, составляющего паевой инвестиционный фонд, и операций с этим имуществом, установленными Федеральным Законом от 29.11.2001 №156-ФЗ «Об инвестиционных фондах», Указанием Банка России от 08.02.2018 №4715-У «О формах, порядке и сроках составления и представления в Банк России отчетов акционерными инвестиционными фондами, управляющими компаниями инвестиционных фондов, паевых инвестиционных фондов и негосударственных пенсионных фондов», Указанием Банка России от 13.01.2021 N 5708-У «Об объемах, формах, порядке и сроках составления и представления в Банк России отчетов акционерными инвестиционными фондами, управляющими компаниями инвестиционных фондов, паевых инвестиционных фондов и негосударственных пенсионных фондов», Указанием Банка России от 05.09.2016 №4129-У «О составе и структуре активов акционерных инвестиционных фондов и активов паевых инвестиционных фондов», Указанием Банка России от 25.08.2015 №3758-У «Об определении стоимости чистых активов паевого инвестиционного фонда и чистых активов акционерного инвестиционного фонда, расчетной стоимости инвестиционных паев паевых инвестиционных фондов, стоимости имущества, переданного в оплату инвестиционных паев» (далее – нормативно-правовые акты Российской Федерации).

**Основание для выражения мнения**

Мы провели аудит в соответствии с Международными стандартами аудита (далее – МСА). Наша ответственность в соответствии с этими стандартами далее раскрывается в разделе «Ответственность аудитора за аудит отчетности специального назначения» настоящего заключения.

Мы независимы в соответствии с Правилами независимости аудиторов и аудиторских организаций и Кодексом профессиональной этики аудиторов, соответствующими Международному кодексу этики профессиональных бухгалтеров (включая международные стандарты независимости), разработанному Советом по международным стандартам этики для профессиональных бухгалтеров, и нами выполнены прочие иные обязанности в соответствии с этими требованиями профессиональной этики. Мы полагаем, что полученные нами аудиторские доказательства являются достаточными и надлежащими, чтобы служить основанием для выражения нашего мнения.

**Важные обстоятельства: принципы учета и ограничение распространения**

Мы обращаем внимание на Пояснительную записку к годовой отчетности паевого инвестиционного фонда за 2021 год, в которой указаны нормативные требования в отношении составления отчетности специального назначения. Прилагаемая отчетность специального назначения составлена с целью отражения соблюдения Управляющей компанией требований, установленных указанными нормативно-правовыми актами Российской Федерации в отношении составления отчетности в отношении имущества, составляющего паевой инвестиционный фонд, и операций с этим имуществом. Следовательно, данная отчетность специального назначения может быть непригодна для иной цели. Мы не выражаем модифицированное мнение в связи с этим вопросом.



## **Прочие сведения: события после отчетной даты**

В связи с напряженной геополитической обстановкой, сложившейся в феврале 2022 года, произошел существенный рост волатильности на фондовых и валютных рынках, курс рубля по отношению к доллару и евро существенно снизился. Сложившаяся ситуация на финансовых рынках, вызванная введением ограничений иностранными государствами в отношении ряда финансовых институтов, а также новых международных санкций в отношении ряда российских компаний и граждан, оказывает негативное влияние на российскую экономику и существенно ухудшает условия выполнения обязательств или может привести к невозможности либо несвоевременному исполнению управляющей компанией своих обязательств в рамках договора доверительного управления. Наличие риска приостановки организованных торгов ценными бумагами российскими организаторами торговли, проблем с корректным определением активного рынка, наличие кредитного риска и прочие нерыночные факторы, а также отсутствие необходимого объема торгов, приводит к ситуации, когда определение справедливой стоимости активов в паевых инвестиционных фондах, и как следствие, определение стоимости чистых активов таких фондов, является затруднительным и может нарушать права и законные интересы владельцев инвестиционных паев.

Мы не выражаем модифицированное мнение в связи с этим вопросом.

## **Ответственность руководства Управляющей компании и лиц, отвечающих за корпоративное управление за отчетность специального назначения**

Руководство Управляющей компании несет ответственность за подготовку указанной отчетности специального назначения в соответствии с требованиями к составлению отчетности в отношении имущества, составляющего паевой инвестиционный фонд, и операций с этим имуществом, установленными нормативно-правовыми актами Российской Федерации, и за систему внутреннего контроля, которую руководство Управляющей компании считает необходимой для подготовки отчетности специального назначения, не содержащей существенных искажений вследствие недобросовестных действий или ошибок.

Лица, отвечающие за корпоративное управление, несут ответственность за надзор за подготовкой отчетности специального назначения.

## **Ответственность аудитора за аудит отчетности специального назначения**

Наша цель состоит в получении разумной уверенности в том, что отчетность специального назначения не содержит существенных искажений вследствие недобросовестных действий или ошибок, и в выпуске аудиторского заключения, содержащего наше мнение. Разумная уверенность представляет собой высокую степень уверенности, но не является гарантией того, что аудит, проведенный в соответствии с МСА, всегда выявляет существенные искажения при их наличии. Искажения могут быть результатом недобросовестных действий или ошибок и считаются существенными, если можно обоснованно предположить, что в отдельности или в совокупности они могут повлиять на экономические решения пользователей, принимаемые на основе этой отчетности специального назначения.

В рамках аудита, проводимого в соответствии с МСА, мы применяем профессиональное суждение и сохраняем профессиональный скептицизм на протяжении всего аудита. Кроме того, мы:

- ▶ выявляем и оцениваем риски существенного искажения отчетности специального назначения вследствие недобросовестных действий или ошибок; разрабатываем и проводим аудиторские процедуры в ответ на эти риски; получаем аудиторские доказательства, являющиеся достаточными и надлежащими, чтобы служить основанием для выражения нашего мнения. Риск необнаружения существенного искажения в результате недобросовестных действий выше, чем риск необнаружения существенного искажения в результате ошибки, так как недобросовестные действия могут включать сговор, подлог, умышленный пропуск, искаженное представление информации или действия в обход системы внутреннего контроля;

- ▶ получаем понимание системы внутреннего контроля, имеющей значение для аудита, с целью разработки аудиторских процедур, соответствующих обстоятельствам, но не с целью выражения мнения об эффективности системы внутреннего контроля;

- ▶ оцениваем надлежащий характер применяемой учетной политики и обоснованность оценочных значений, рассчитанных руководством Управляющей компании, и соответствующего раскрытия информации.

Мы осуществляем информационное взаимодействие с лицами, отвечающими за корпоративное управление, доводя до их сведения, помимо прочего, информацию о запланированном объеме и сроках аудита, а также о существенных замечаниях по результатам аудита, в том числе о значительных недостатках системы внутреннего контроля, которые мы выявляем в процессе аудита.



## ОТЧЕТ О РЕЗУЛЬТАТАХ ПРОВЕДЕННЫХ АУДИТОРОМ ПРОЦЕДУР В СООТВЕТСТВИИ С ТРЕБОВАНИЯМИ ФЕДЕРАЛЬНОГО ЗАКОНА ОТ 29.11.2001 №156-ФЗ «ОБ ИНВЕСТИЦИОННЫХ ФОНДАХ»

Руководство Управляющей компании несет ответственность за выполнение требований, установленных нормативно-правовыми актами Российской Федерации в отношении имущества, составляющего паевой инвестиционный фонд, а также операций с этим имуществом.

В соответствии со статьей 50 Федерального Закона от 29.11.2001 №156-ФЗ «Об инвестиционных фондах» мы провели проверку:

1. выполнения по состоянию на отчетную дату требований к:

- › составу и структуре имущества, составляющего паевой инвестиционный фонд;
- › оценке расчетной стоимости одного инвестиционного пая, суммы, на которую выдается один инвестиционный пай, и суммы денежной компенсации, подлежащей выплате в связи с погашением инвестиционного пая.

2. соблюдения Управляющей компанией:

- › правил ведения учета и составления отчетности в отношении имущества, составляющего паевой инвестиционный фонд, и операций с этим имуществом;
- › требований, предъявляемых к порядку хранения имущества, составляющего паевой инвестиционный фонд, и документов, удостоверяющих права на имущество, составляющее паевой инвестиционный фонд;
- › требований к сделкам, совершенным с активами паевого инвестиционного фонда.

По результатам проведенных процедур мы не обнаружили нарушений требований действующего законодательства во всех существенных отношениях.

Мы не проводили каких-либо процедур в отношении ведения учета и составления отчетности в отношении имущества, составляющего Фонд, и операций с этим имуществом, кроме процедур, которые мы сочли необходимыми для целей выражения мнения о том, составлена ли отчетность специального назначения Фонда по состоянию на 30.12.2021, а также за год, закончившийся на указанную дату, во всех существенных отношениях в соответствии с требованиями к отчетности паевых инвестиционных фондов, установленных нормативно-правовыми актами Российской Федерации.

Ирина Ефремовна Авдеева,

действующая от имени аудиторской организации на основании доверенности № 002-АК-2022 от 12.01.2022, руководитель аудита, по результатам которого составлено аудиторское заключение (ОРНЗ 21606077496),

*Ирина Ефремовна Авдеева*



### Аудируемое лицо

Открытый паевой инвестиционный фонд рыночных финансовых инструментов «ВТБ – Фонд Денежного рынка. Рубли» под управлением АО ВТБ Капитал Управление активами 123112, г. Москва, вн.тер.г. муниципальный округ Пресненский, наб. Пресненская, д.10, стр.1, этаж 38, помещение I

Правила доверительного управления фондом №4138 от 20.08.2020

### Аудиторская организация

Общество с ограниченной ответственностью «Аудиторская компания «Мариллион»

ОГРН 1027700190429

129090, РФ, г. Москва, Протопоповский пер., д.25, корп. А

Член саморегулируемой организации аудиторов Ассоциации «Содружество»

ОРНЗ 11606054861





**Справка о стоимости чистых активов, в том числе стоимости активов (имущества), акционерного инвестиционного фонда (паевого инвестиционного фонда)**

**Раздел I. Реквизиты паевого инвестиционного фонда**

Полное название паевого инвестиционного фонда	Номер правил доверительного управления паевым инвестиционным фондом	Код по Общероссийскому классификатору предприятий и организаций (ОКПО)
1	2	3
Открытый паевой инвестиционный фонд рыночных финансовых инструментов «ВТБ – Фонд Денежного рынка. Рубли»	4138	45821993

**Раздел II. Параметры справки о стоимости чистых активов**

Отчетная дата	Код валюты, в которой определена стоимость чистых активов
1	2
30.12.2021	RUB

**Раздел III. Активы**

**Подраздел 1. Денежные средства**

Наименование показателя	Код строки	Сумма на текущую отчетную дату
1	2	3
Денежные средства – всего	01	1 090 540,68
в том числе:		
на счетах в кредитных организациях – всего	01.01	1 090 540,68
в том числе:		
в валюте Российской Федерации	01.01.01	1 090 540,68
в иностранной валюте	01.01.02	0,00
на счетах по депозиту в кредитных организациях – всего	01.02	0,00
в том числе:		
в валюте Российской Федерации	01.02.01	0,00
в иностранной валюте	01.02.02	0,00

**Подраздел 2. Ценные бумаги российских эмитентов (за исключением закладных)**

Наименование показателя	Код строки	Сумма (стоимость) на текущую отчетную дату
1	2	3
Ценные бумаги российских эмитентов - всего	02	9 377 923,20
в том числе:		
облигации российских хозяйственных обществ (за исключением облигаций с ипотечным покрытием) – всего	02.01	0,00
из них:		
биржевые облигации российских хозяйственных обществ	02.01.01	0,00
государственные ценные бумаги Российской Федерации	02.02	9 377 923,20
государственные ценные бумаги субъектов Российской Федерации	02.03	0,00
муниципальные ценные бумаги	02.04	0,00
российские депозитарные расписки	02.05	0,00
инвестиционные паи паевых инвестиционных фондов	02.06	0,00
акции российских акционерных обществ – всего	02.07	0,00
в том числе:		
акции публичных акционерных обществ	02.07.01	0,00
акции непубличных акционерных обществ	02.07.02	0,00
векселя российских хозяйственных обществ	02.08	0,00
ипотечные ценные бумаги – всего	02.09	0,00
в том числе:		
облигации с ипотечным покрытием	02.09.01	0,00

ипотечные сертификаты участия	02.09.02	0,00
иные ценные бумаги	02.10	0,00

#### Подраздел 3. Ценные бумаги иностранных эмитентов

Наименование показателя	Код строки	Сумма (стоимость) на текущую отчетную дату
1	2	3
Ценные бумаги иностранных эмитентов – всего	03	0,00
в том числе:		
облигации иностранных эмитентов – всего	03.01	0,00
в том числе:		
облигации иностранных коммерческих организаций	03.01.01	0,00
облигации иностранных государств	03.01.02	0,00
облигации международных финансовых организаций	03.02	0,00
иностраннные депозитарные расписки	03.03	0,00
паи (акции) иностранных инвестиционных фондов	03.04	0,00
акции иностранных акционерных обществ	03.05	0,00
иные ценные бумаги	03.06	0,00

#### Подраздел 4. Недвижимое имущество и права аренды недвижимого имущества

Наименование показателя	Код строки	Сумма (стоимость) на текущую отчетную дату
1	2	3
Недвижимое имущество и права аренды на недвижимое имущество – всего	04	0,00
в том числе:		
недвижимое имущество, находящееся на территории Российской Федерации – всего	04.01	0,00
из него:		
объекты незавершенного строительства	04.01.01	0,00
недвижимое имущество, находящееся на территории иностранных государств – всего	04.02	0,00
из него:		
объекты незавершенного строительства	04.02.01	0,00
права аренды недвижимого имущества, находящегося на территории Российской Федерации	04.03	0,00
права аренды недвижимого имущества, находящегося на территории иностранных государств	04.04	0,00

#### Подраздел 5. Имущественные права (за исключением прав аренды недвижимого имущества, прав из кредитных договоров и договоров займа и прав требования к кредитной организации выплатить денежный эквивалент драгоценных металлов)

Наименование показателя	Код строки	Сумма (стоимость) на текущую отчетную дату
1	2	3
Имущественные права – всего	05	0,00
в том числе:		
имущественные права из договоров участия в долевом строительстве объектов недвижимого имущества	05.01	0,00
имущественные права, связанные с возникновением права собственности на объект недвижимости (его часть) после завершения его строительства (создание) и возникающие из договора, стороной по которому является юридическое лицо, которому принадлежит право собственности или иное вещное право, включая право аренды, на земельный участок, выделенный в установленном порядке для целей строительства объекта недвижимости, и (или) имеющее разрешение на строительство объекта недвижимости на указанном земельном участке, либо юридическое лицо, инвестирующее денежные средства или иное имущество в строительство объекта недвижимости	05.02	0,00

имущественные права из договоров, на основании которых осуществляется строительство (создание) объектов недвижимого имущества (в том числе на месте объектов недвижимости) на выделенном в установленном порядке для целей строительства (создания) указанного объекта недвижимости земельном участке, который (право аренды которого) составляет активы акционерного инвестиционного фонда (паевого инвестиционного фонда)	05.03	0,00
имущественные права из договоров, на основании которых осуществляется реконструкция объектов недвижимости, составляющих активы акционерного инвестиционного фонда (паевого инвестиционного фонда)	05.04	0,00
иные имущественные права	05.05	0,00

**Подраздел 6. Денежные требования по кредитным договорам и договорам займа, в том числе удостоверенные закладными**

Наименование показателя	Код строки	Сумма (стоимость) на текущую отчетную дату
1	2	3
Денежные требования по кредитным договорам и договорам займа, в том числе удостоверенные закладными – всего	06	0,00
в том числе:		
денежные требования по кредитным договорам и договорам займа, не удостоверенные закладными	06.01	0,00
закладные	06.02	0,00

**Подраздел 7. Производные финансовые инструменты (актив)**

Наименование показателя	Код строки	Стоимость на текущую отчетную дату
1	2	3
Общая стоимость производных финансовых инструментов	07	0,00

**Подраздел 8. Дебиторская задолженность**

Наименование показателя	Код строки	Сумма (стоимость) на текущую отчетную дату
1	2	3
Дебиторская задолженность – всего	08	153 458 514,63
в том числе:		
средства, находящиеся у профессиональных участников рынка ценных бумаг	08.01	24 141,14
по сделкам	08.02	153 271 815,89
по процентному (купонному) доходу по денежным средствам на счетах и во вкладах, а также по ценным бумагам	08.03	162 557,60
прочая	08.04	0,00

**Подраздел 9. Иное имущество, не указанное в подразделах 1-8**

Наименование показателя	Код строки	Сумма (стоимость) на текущую отчетную дату
1	2	3
Иное имущество – всего	09	0,00
в том числе:		
доли в уставных капиталах российских обществ с ограниченной ответственностью	09.01	0,00
права участия в уставных капиталах иностранных коммерческих организаций	09.02	0,00
проектная документация для строительства или реконструкции объекта недвижимости	09.03	0,00
драгоценные металлы и требования к кредитной организации выплатить денежный эквивалент драгоценных металлов по текущему курсу – всего	09.04	0,00
в том числе:		
драгоценные металлы	09.04.01	0,00
требования к кредитной организации выплатить денежный эквивалент драгоценных металлов по текущему курсу	09.04.02	0,00
художественные ценности	09.05	0,00
прочее имущество	09.06	0,00

**Подраздел 10. Общая стоимость активов**

Наименование показателя	Стоимость на текущую отчетную дату
1	2
Общая стоимость активов (сумма строк 01+02+03+04+05+06+07+08+09)	163 926 978,51

#### Раздел IV. Обязательства

Наименование показателя	Код строки	Величина на текущую отчетную дату
1	2	3
Кредиторская задолженность - всего	10	95 794,41
по сделкам купли-продажи имущества	10.1	0,00
владельцам инвестиционных паев - всего	10.2	0,00
в том числе:		
обмен паев (акций) (перечисление денежных средств)	10.2.1	0,00
обмен паев (выдача паев), обмен акций (выпуск акций)	10.2.2	0,00
погашение паев (выкуп акций)	10.2.3	0,00
выплата дохода (дивидендов)	10.2.4	0,00
по налогам и сборам	10.3	0,00
по вознаграждениям (комиссиям)	10.4	95 794,41
по аренде, по охране, по услугам связи и др.	10.5	0,00
по кредитам и займам полученным - всего	10.6	0,00
в том числе:		
кредиты и займы полученные	10.6.1	0,00
накопленные проценты по кредитам (займам)	10.6.2	0,00
по страхованию	10.7	0,00
по рекламе	10.8	0,00
прочая кредиторская задолженность	10.9	0,00
Резерв на выплату вознаграждения – всего	11	23 143,92
в том числе:		
управляющей компании	11.1	0,00
специализированному депозитарию, лицу, осуществляющему ведение реестра, аудиторской организации, оценщику и бирже	11.2	23 143,92
Производные финансовые инструменты	12	0,00
Общая величина обязательств (сумма строк 10+11+12)	13	118 938,33

#### Раздел V. Стоимость чистых активов

Наименование показателя	Код строки	Значение показателя на текущую отчетную дату
1	2	3
Стоимость чистых активов (разность строк 10 и 13)	14	163 808 040,18
Количество размещенных акций акционерного инвестиционного фонда (количество выданных инвестиционных паев паевого инвестиционного фонда) – штук	15	155 741,44503
Стоимость чистых активов акционерного инвестиционного фонда в расчете на одну акцию (расчетная стоимость инвестиционного пая паевого инвестиционного фонда) (частное от деления строк 14 и 15)	16	1 051,79

#### Раздел VI. Примечания

Текущая отчетная дата	Примечание
1	2

Расшифровки активов и обязательств, принятых к расчету стоимости чистых активов

Расшифровки раздела III «Активы»

Подраздел 1. Денежные средства

1.1. Денежные средства на счетах в кредитных организациях

№ п/п	Номер кредитной организации	Специальный номер счета	Средства в иностранной валюте	Средства в рублях	Вид банковского счета	Сумма денежных средств	Уровень иерархии справедливой стоимости	Примечание
1	2	3	4	5	6	7	8	9
1	Банк ВТБ (ПАО)	103773069321	0000	943,410,8	Расчетный	1 951 940,18	Уровень иерархии справедливой стоимости 1	-
Итого						1 951 940,18		

1.2. Денежные средства на счетах по депозиту в кредитных организациях

№ п/п	Номер кредитной организации	Специальный номер счета	Средства в иностранной валюте	Средства в рублях	Вид банковского счета	Сумма денежных средств	Уровень иерархии справедливой стоимости	Примечание
1	2	3	4	5	6	7	8	9
						0,00		
Итого						0,00		

Подраздел 2. Ценные бумаги российских эмитентов (за исключением закладных)

2.1. Облигации российских хозяйственных обществ

№ п/п	Номер ценной бумаги	Специальный номер государственной регистрации	Идентификационный номер облигации (ИНОБ)	Организационно-правовая форма эмитента	Субординированная облигация	Регистрационный номер облигации	Дата погашения	Количество облигаций	Стоимость облигаций	Уровень иерархии справедливой стоимости	Примечание		
1	2	3	4	5	6	7	8	9	10	11	12	13	14
								10	11	12		13	14
Итого									0,00				

2.2. Государственные ценные бумаги Российской Федерации

№ п/п	Номер ценной бумаги	Специальный номер государственной регистрации	Идентификационный номер облигации (ИНОБ)	Организационно-правовая форма эмитента	Субординированная облигация	Регистрационный номер облигации	Дата погашения	Количество облигаций	Стоимость облигаций	Уровень иерархии справедливой стоимости	Примечание		
1	2	3	4	5	6	7	8	9	10	11	12	13	14
1	Муниципальный облигационный фонд Московской области	103739045695	7719194360	26209RMFS		RU000A0J0B41	20251231	5 250	5 250 000,00	Уровень иерархии справедливой стоимости 1			
2	Муниципальный облигационный фонд Московской области	103739045698	7719194369	26209RMFS		RU000A0J0MA2	20220731	4 120	4 119 313,20	Уровень иерархии справедливой стоимости 1			
Итого									9 377 313,20				

2.3. Государственные ценные бумаги субъектов Российской Федерации

№ п/п	Номер ценной бумаги	Специальный номер государственной регистрации	Идентификационный номер облигации (ИНОБ)	Организационно-правовая форма эмитента	Субординированная облигация	Регистрационный номер облигации	Дата погашения	Количество облигаций	Стоимость облигаций	Уровень иерархии справедливой стоимости	Примечание		
1	2	3	4	5	6	7	8	9	10	11	12	13	14
									0,00				
Итого									0,00				

2.4. Муниципальные ценные бумаги

№ п/п	Номер ценной бумаги	Специальный номер государственной регистрации	Идентификационный номер облигации (ИНОБ)	Организационно-правовая форма эмитента	Субординированная облигация	Регистрационный номер облигации	Дата погашения	Количество облигаций	Стоимость облигаций	Уровень иерархии справедливой стоимости	Примечание		
1	2	3	4	5	6	7	8	9	10	11	12	13	14
									0,00				
Итого									0,00				

2.5. Российские депозитарные расписки

№ п/п	Номер ценной бумаги	Специальный номер государственной регистрации	Идентификационный номер облигации (ИНОБ)	Организационно-правовая форма эмитента	Субординированная облигация	Регистрационный номер облигации	Дата погашения	Количество облигаций	Стоимость облигаций	Уровень иерархии справедливой стоимости	Примечание		
1	2	3	4	5	6	7	8	9	10	11	12	13	14
									0,00				
Итого									0,00				

2.6. Инвестиционные паки публичных инвестиционных фондов

№ п/п	Номер ценной бумаги	Специальный номер государственной регистрации	Идентификационный номер облигации (ИНОБ)	Организационно-правовая форма эмитента	Субординированная облигация	Регистрационный номер облигации	Дата погашения	Количество облигаций	Стоимость облигаций	Уровень иерархии справедливой стоимости	Примечание		
1	2	3	4	5	6	7	8	9	10	11	12	13	14
									0,00				
Итого									0,00				

2.7. Акции российских акционерных обществ

№ п/п	Номер ценной бумаги	Специальный номер государственной регистрации	Идентификационный номер облигации (ИНОБ)	Организационно-правовая форма эмитента	Субординированная облигация	Регистрационный номер облигации	Дата погашения	Количество облигаций	Стоимость облигаций	Уровень иерархии справедливой стоимости	Примечание		
1	2	3	4	5	6	7	8	9	10	11	12	13	14
									0,00				
Итого									0,00				

17



Номер строки	Наименование земельного участка	Код страны	TIN	Регистрационный номер земельного участка	Код БИУ	Код СТИ	Код валюты национальной валюты	Код валюты в иностранной валюте	Наименование облигации	Код валюты облигации	Код страны облигации	Уровень ивации облигации	Уровень ивации облигации	Примечание
1	2	3	4	5	6	7	8	9	10	11	12	13	14	
1	X	X	X	X	X	X	X	X	X	X	X	X	X	X

3.7. Иные ценные бумаги иностранных эмитентов

Номер строки	Сведения о владельце ценной бумаги	Код страны	Код валюты облигации	Код страны облигации	Уровень ивации облигации	Уровень ивации облигации	Примечание
1	2	3	4	5	6	7	8
1	X	X	X	X	X	X	X

3.8. Информация об организациях, осуществляющих учет и (или) хранение ценных бумаг (только для отражения информации по иностранным ценным бумагам)

Номер строки	Полное наименование организации	TIN	Код страны	Код валюты облигации	Код страны облигации	Уровень ивации облигации	Уровень ивации облигации	Примечание
1	2	3	4	5	6	7	8	9
1	X	X	X	X	X	X	X	X

Подраздел 4. Недвижимое имущество и права аренды недвижимого имущества

4.1. Недвижимое имущество

Номер строки	Кадастровый (справочный) номер объекта	Наименование объекта	Код страны	Адрес (местоположение) объекта	Вид объекта	Назначение объекта	Код страны	Стоимость актива	Уровень ивации облигации	Уровень ивации облигации	Примечание
1	2	3	4	5	6	7	8	9	10	11	12
1	X	X	X	X	X	X	X	X	X	X	X

4.2. Право аренды недвижимого имущества

4.2.1. Право аренды недвижимого имущества (арендодатель – физическое лицо)

Номер строки	Сведения о арендодателе (полное наименование)	Вид объекта	Назначение объекта	Код страны	Адрес (местоположение) объекта	Вид объекта	Назначение объекта	Код страны	Стоимость актива	Уровень ивации облигации	Уровень ивации облигации	Примечание
1	2	3	4	5	6	7	8	9	10	11	12	13
1	X	X	X	X	X	X	X	X	X	X	X	X

4.2.2. Право аренды недвижимого имущества (арендодатель – юридическое лицо)

Номер строки	Наименование арендодателя (полное наименование)	TIN	Адрес арендодателя	Код страны	Кадастровый (справочный) номер объекта	Вид объекта	Назначение объекта	Код страны	Адрес (местоположение) объекта	Вид объекта	Назначение объекта	Код страны	Стоимость актива	Уровень ивации облигации	Уровень ивации облигации	Примечание
1	2	3	4	5	6	7	8	9	10	11	12	13	14	15	16	17
1	X	X	X	X	X	X	X	X	X	X	X	X	X	X	X	X

Подраздел 5. Ипотечные права (за исключением прав аренды недвижимого имущества, прав из кредитных договоров и договоров займа и прав требования к кредитной организации выплатить денежный эквивалент драгоценных металлов)

5.1. Ипотечные права из договора участия в долевом строительстве объекта недвижимого имущества

Номер строки	Номер ссуда	Дата заключения договора	Срок исполнения договора	Наименование застройщика	Основной государственный регистрационный номер (ОГРН)	Вид объекта долевого строительства	Назначение объекта долевого строительства	Код страны	Адрес (местоположение) объекта	Вид объекта	Назначение объекта	Код страны	Стоимость актива	Уровень ивации облигации	Уровень ивации облигации	Примечание
1	2	3	4	5	6	7	8	9	10	11	12	13	14	15	16	17
1	X	X	X	X	X	X	X	X	X	X	X	X	X	X	X	X

5.2. Ипотечные права, связанные с возмещением права собственности на объект недвижимости (его часть) после завершения его строительства (создание) и возмещении из договора, стороной по которому является юридическое лицо, которому принадлежит право собственности или иное вещное право, включая право аренды, на земельный участок, участок, либо юридическое лицо, инвестирующее денежные средства или иное имущество в строительство объекта недвижимости

Номер строки	Номер ссуда	Дата заключения договора	Срок исполнения договора	Наименование контрагента по договору	Основной государственный регистрационный номер (ОГРН)	Вид объекта недвижимости с указанием стороны, которой заключен договор	Назначение объекта недвижимости с указанием стороны, которой заключен договор	Код страны	Адрес (местоположение) объекта	Вид объекта	Назначение объекта	Код страны	Стоимость актива	Уровень ивации облигации	Уровень ивации облигации	Примечание
1	2	3	4	5	6	7	8	9	10	11	12	13	14	15	16	17
1	X	X	X	X	X	X	X	X	X	X	X	X	X	X	X	X

5.3. Ипотечные права из договоров, на основании которых осуществляется строительство (создание) объектов недвижимого имущества (в том числе на месте объектов недвижимости) на выделенном в установленном порядке для целей строительства (создания) указанного объекта недвижимости земельном участке, который (право аренды) которого составляет активы пенсионного инвестиционного фонда (пассивы инвестиционного фонда)

Номер строки	Номер ссуда	Дата заключения договора	Срок исполнения договора	Наименование контрагента по договору	Основной государственный регистрационный номер (ОГРН)	Вид объекта недвижимости с указанием стороны, которой заключен договор	Назначение объекта недвижимости с указанием стороны, которой заключен договор	Код страны	Адрес (местоположение) объекта	Вид объекта	Назначение объекта	Код страны	Стоимость актива	Уровень ивации облигации	Уровень ивации облигации	Примечание
1	2	3	4	5	6	7	8	9	10	11	12	13	14	15	16	17
1	X	X	X	X	X	X	X	X	X	X	X	X	X	X	X	X

5.4. Ипотечные права из договоров, на основании которых осуществляется реконструкция объектов недвижимости, составляющих активы пенсионного инвестиционного фонда (пассивы инвестиционного фонда)





Итого	x	x	x	x	x	x	x	x	x	x	x	x	x	x	x	x	x	x	x	x	x
Итого	x	x	x	x	x	x	x	x	x	x	x	x	x	x	x	x	x	x	x	x	x

**Подраздел 5. Иное имущество, не указанное в подразделах 1-8**

9.1. Доли в уставных капиталах российских обществ с ограниченной ответственностью

Номер строки	Наименование организации с ограниченной ответственностью	Основной регистрационный номер (ОГРН)	Код страны	Идентификационный номер налогоплательщика (ИНН)	Виды доли/части участия в уставном капитале общества с ограниченной ответственностью в процентах	Размер доли в уставном капитале общества с ограниченной ответственностью в процентах	Стоимость актива	Уровень иерархии справедливой стоимости	Примечание
1	1	2	3	4	5	6	7	8	9
Итого	x	x	x	x	x	0.00	x	x	

9.2. Права участия в уставных капиталах иностранных коммерческих организаций

Номер строки	Наименование иностранной коммерческой организации	ТН	Вид деятельности иностранной коммерческой организации	Размер/доля участия в уставном капитале иностранной коммерческой организации в процентах	Стоимость актива	Уровень иерархии справедливой стоимости	Примечание
1	2	3	4	5	6	7	8
Итого	x	x	x	x	0.00	x	

9.3. Проектная документация для строительства или реконструкции объекта недвижимости

Номер строки	Вид объекта недвижимости	Наименование объекта	Адрес (местонахождение) объекта	Наименование проектной документации	Стоимость актива	Уровень иерархии справедливой стоимости	Примечание
1	2	3	4	5	6	7	8
Итого	x	x	x	x	0.00	x	

**Подраздел 9.4. Драгоценные металлы**

Номер строки	Вид драгоценного металла	Масса драгоценного металла, граммы	Стоимость актива	Уровень иерархии справедливой стоимости	Примечание
1	2	3	4	5	6
Итого	x	x	0.00	x	

9.5. Требования к фидуциарной организации выкупить денежный эквивалент драгоценных металлов по текущему курсу

Номер строки	Вид срочного металла	Имя драгоценного покупателя/продавца в составе актива	Наименование кредитной организации, в которой содержится актив	Основной регистрационный номер (ОГРН) кредитной организации, банка	Стоимость актива	Уровень иерархии справедливой стоимости	Примечание
1	2	3	4	5	6	7	8
Итого	x	x	x	x	0.00	x	

9.6. Художественные ценности

Номер строки	Списание драгоценных художественных ценностей	Количество в составе актива, штук	Стоимость актива	Уровень иерархии справедливой стоимости	Примечание
1	2	3	4	5	6
Итого	x	x	0.00	x	

9.7. Иное имущество, не указанное в таблицах пунктов 9.1 - 9.6

Номер строки	Списание имущества	Количество в составе актива	Стоимость актива	Уровень иерархии справедливой стоимости	Примечание
1	2	3	4	5	6
Итого	x	x	0.00	x	

**Расшифровки раздела IV «Обязательства»**

Подраздел 1. Кредиторская задолженность (кредитор – финансовое лицев)

Номер строки	Вид долга/задолженности	Код валюты задолженности	Состав валюты задолженности	Дата окончания периода задолженности	Фамилия, имя, отчество должника (последнее – при наличии инициалов)	Ссылка на документ-основание задолженности	Код страны кредитора	Категория кредитной задолженности	Уровень иерархии справедливой стоимости	Тип сделки РЕПО	Ставка РЕПО	Срок РЕПО, дата истечения срока	Код ИСН	Примечание					
1	2	3	4	5	6	7	8	9	10	11	12	13	14	15	16	17	18	19	20
Итого	x	x	x	x	x	0.00	x	x	x	x	x	x	x	x	x	x	x	x	x

Подраздел 2. Кредиторская задолженность (кредитор – юридическое лицо)

Номер строки	Вид долга/задолженности	Код валюты задолженности	Состав валюты задолженности	Дата окончания периода задолженности	Фамилия, имя, отчество должника (последнее – при наличии инициалов)	Ссылка на документ-основание задолженности	Код страны кредитора	Категория кредитной задолженности	Уровень иерархии справедливой стоимости	Тип сделки РЕПО	Ставка РЕПО	Срок РЕПО, дата истечения срока	Код ИСН	Примечание					
1	2	3	4	5	6	7	8	9	10	11	12	13	14	15	16	17	18	19	20
Итого	x	x	x	x	x	0.00	x	x	x	x	x	x	x	x	x	x	x	x	x

1	Рынок с падением	645-51В	Договор АК-2773932600 от 21.07.2020	Не установлена	Общество с ограниченной ответственностью "Аристократические Депозитарии"	102773932600	776210390	-	Российская Федерация, Москва г. Дом № 21, корпус А	RUS	1,275,30	1,275,30	1,275,30	По вознаграждению (комиссия)	Матрица ценных бумаг, используемая для расчета стоимости	-	-
2	Рынок со спекулятивным	645-51В	Договор АДФР от 21.07.2020	2022.01.21	Акционерное общество ВТБ Специализированный депозитарий	102773932600	776210390	-	Российская Федерация, Москва г. Шолоховский район, ул. Шолохова, дом № 4	RUS	13,087,89	13,087,89	13,087,89	По вознаграждению (комиссия)	Матрица ценных бумаг, используемая для расчета стоимости	-	-
3	Рынок с падением и спекулятивным	645-51В	Правила депозитария (указаны)	2022.01.21	Акционерное общество ВТБ Капитальные активы	102773932600	776210390	-	Российская Федерация, Москва г. ул. Ломоносова, дом № 10, строение 1, этаж 3Б, помещ. 1	RUS	42,669,52	42,669,52	42,669,52	По вознаграждению (комиссия)	Матрица ценных бумаг, используемая для расчета стоимости	-	-
4	Рынок с волатильностью	645-51В	Правила депозитария (указаны)	Не установлена	Акционерное общество ВТБ Капитальные активы	102773932600	776210390	-	Российская Федерация, Москва г. ул. Ломоносова, дом № 10, строение 1, этаж 3Б, помещ. 1	RUS	38,316,25	38,316,25	38,316,25	По вознаграждению (комиссия)	Матрица ценных бумаг, используемая для расчета стоимости	-	-
Итого:	X	X	X	X	X	X	X	X	X	X	92,248,05	92,248,05	92,248,05	X	X	X	X

**Подраздел 3. Производные финансовые инструменты**

1	2	3	4	5	6	7	8	9	10	11	12	13	14	15	16	17	18
1	Исходные данные	Исходные данные	Исходные данные	Исходные данные	Исходные данные	Исходные данные	Исходные данные	Исходные данные	Исходные данные	Исходные данные	Исходные данные	Исходные данные	Исходные данные	Исходные данные	Исходные данные	Исходные данные	Исходные данные

**Пояснительная записка к справке о стоимости чистых активов**

Информация о фактах возникновения разногласий со специализированным депозитарием при расчете стоимости чистых активов, а также о принятых мерах по исправлению и последствиях исправления этих ошибок.

1	2	3	4
1	Исходные данные	Исходные данные	Исходные данные

Информация о фактах возникновения разногласий со специализированным депозитарием при расчете стоимости чистых активов, а также о принятых мерах по исправлению и последствиях исправления этих ошибок.

1	2	3	4
1	Исходные данные	Исходные данные	Исходные данные

Информация о фактах возникновения разногласий со специализированным депозитарием при расчете стоимости чистых активов, а также о принятых мерах по исправлению и последствиях исправления этих ошибок.

1	2	3	4
1	Исходные данные	Исходные данные	Исходные данные

Информация о фактах возникновения разногласий со специализированным депозитарием при расчете стоимости чистых активов, а также о принятых мерах по исправлению и последствиях исправления этих ошибок.


1	2	3	4
1	Исходные данные	Исходные данные	Исходные данные

Информация о фактах возникновения разногласий со специализированным депозитарием при расчете стоимости чистых активов, а также о принятых мерах по исправлению и последствиях исправления этих ошибок.

1	2	3	4
1	Исходные данные	Исходные данные	Исходные данные

Информация о фактах возникновения разногласий со специализированным депозитарием при расчете стоимости чистых активов, а также о принятых мерах по исправлению и последствиях исправления этих ошибок.

1	2	3	4
1	Исходные данные	Исходные данные	Исходные данные



Ю.Ю. Мухоморова  
(инициалы, фамилия)

17.12.2021

Информация о фактах возникновения разногласий со специализированным депозитарием при расчете стоимости чистых активов, а также о принятых мерах по исправлению и последствиях исправления этих ошибок.

Информация о фактах возникновения разногласий со специализированным депозитарием при расчете стоимости чистых активов, а также о принятых мерах по исправлению и последствиях исправления этих ошибок.

Информация о фактах возникновения разногласий со специализированным депозитарием при расчете стоимости чистых активов, а также о принятых мерах по исправлению и последствиях исправления этих ошибок.

**Отчет о приросте (об уменьшении) стоимости имущества,  
принадлежащего акционерному инвестиционному фонду  
(составляющего паевой инвестиционный фонд)**

**Раздел I. Реквизиты акционерного инвестиционного фонда (паевого инвестиционного фонда)**

Полное наименование акционерного инвестиционного фонда (полное название паевого инвестиционного фонда)	Номер лицензии акционерного инвестиционного фонда (регистрационный номер правил доверительного управления паевым инвестиционным фондом)	Полное наименование управляющей компании акционерного инвестиционного фонда (паевого инвестиционного фонда)	Номер лицензии управляющей компании акционерного инвестиционного фонда (паевого инвестиционного фонда)	Код по Общероссийскому классификатору предприятий и организаций (ОКПО) акционерного инвестиционного фонда (паевого инвестиционного фонда (если присвоен))
1	2	3	4	5
Открытый паевой инвестиционный фонд рыночных финансовых инструментов «ВТБ – Фонд Денежного рынка. Рубли»	4138	Акционерное общество ВТБ Капитал Управление активами	21-000-1-00059	45821993

**Раздел II. Параметры отчета о приросте (об уменьшении) стоимости имущества**

Отчетный период	Код валюты, в которой определена стоимость чистых активов
1	2
Январь 2021 г.	RUB

**Раздел III. Сведения о приросте (об уменьшении) стоимости имущества, принадлежащего акционерному инвестиционному фонду (составляющего паевой инвестиционный фонд)**

Наименование показателя	Код строки	Значение показателя за отчетный период
1	2	3
<b>Прирост «+» (уменьшение «-») стоимости имущества в результате сделок с имуществом - всего</b>	<b>01</b>	<b>195 193,78</b>
в том числе в результате сделок:		
с ценными бумагами российских эмитентов (за исключением залладных)	01.01	195 193,78
с ценными бумагами иностранных эмитентов	01.02	0,00
с недвижимым имуществом и правами аренды недвижимого имущества	01.03	0,00
с имущественными правами (за исключением прав аренды недвижимого имущества, прав из кредитных договоров и договоров займа и прав требования к кредитной организации выплатить денежный эквивалент драгоценных металлов)	01.04	0,00
с денежными требованиями по кредитным договорам и договорам займа, в том числе удостоверенными залладными	01.05	0,00
с долями в уставных капиталах обществ с ограниченной ответственностью и правами участия в уставных капиталах иностранных коммерческих организаций	01.06	0,00
с проектной документацией	01.07	0,00
с драгоценными металлами и требованиями к кредитной организации выплатить их денежный эквивалент	01.08	0,00
с художественными ценностями	01.09	0,00
с иным имуществом	01.10	0,00
с дебиторской задолженностью	01.11	0,00
с денежными средствами на счетах, в том числе на счетах по депозиту, в кредитных организациях	01.12	0,00
<b>Прирост «+» (уменьшение «-») стоимости имущества в результате изменения справедливой стоимости имущества – всего</b>	<b>02</b>	<b>-23 418,46</b>
в том числе в результате изменения справедливой стоимости:		
ценных бумаг российских эмитентов (за исключением залладных)	02.01	-11 791,79
ценных бумаг иностранных эмитентов	02.02	0,00
недвижимого имущества и прав аренды недвижимого имущества	02.03	0,00
имущественных прав (за исключением прав аренды недвижимого имущества, прав из кредитных договоров и договоров займа и прав требования к кредитной организации выплатить денежный эквивалент драгоценных металлов)	02.04	0,00
денежных требований по кредитным договорам и договорам займа, в том числе удостоверенными залладными	02.05	0,00
долей в уставных капиталах обществ с ограниченной ответственностью и прав участия в уставных капиталах иностранных коммерческих организаций	02.06	0,00
проектной документации	02.07	0,00
драгоценных металлов и требований к кредитной организации выплатить их денежный эквивалент	02.08	0,00
художественных ценностей	02.09	0,00
иного имущества	02.10	0,00
дебиторской задолженности	02.11	-11 626,67
денежных средств на счетах, в том числе на счетах по депозиту, в кредитных организациях	02.12	0,00

Доход по имуществу, принадлежащему акционерному инвестиционному фонду (составляющему паевой инвестиционный фонд) – всего	03	19 826,76
в том числе:		
процентный доход по банковским счетам (счета по депозиту)	03.01	0,00
процентный доход по облигациям	03.02	19 826,76
дивиденды по акциям акционерных обществ	03.03	0,00
доходы по инвестиционным паям (акциям) инвестиционных фондов	03.04	0,00
распределение прибыли обществ с ограниченной ответственностью (иностранных коммерческих организаций)	03.05	0,00
доход от сдачи недвижимого имущества в аренду (субаренду)	03.06	0,00
платежи по кредитным договорам (договорам займа), имущественные права по обязательствам из которых составляют имущество фонда	03.07	0,00
иные доходы по имуществу	03.08	0,00
Оплата по договорам, в том числе по договорам аренды, права из которых составляют имущество фонда	04	0,00
Сумма начисленных вознаграждений управляющей компании, специализированному депозитарию, лицу, осуществляющему ведение реестра, аудиторской организации, оценщику и бирже – всего	05	16 297,42
в том числе:		
управляющей компании	05.01	10 864,95
специализированному депозитарию, лицу, осуществляющему ведение реестра, аудиторской организации, оценщику и бирже	05.02	5 432,47
Сумма начисленных расходов, связанных с управлением акционерным инвестиционным фондом или доверительным управлением паевым инвестиционным фондом	06	9 421,45
Сумма начисленных дивидендов по акциям акционерного инвестиционного фонда (дохода по инвестиционным паям паевого инвестиционного фонда)	07	0,00
Прочие доходы	08	17 310,67
Прочие расходы	09	16 297,42
Прирост «+» имущества в результате размещения акций акционерного инвестиционного фонда (выдачи инвестиционных паев паевого инвестиционного фонда)	10	12 510 705,00
Уменьшение «-» имущества в результате выкупа или приобретения акций акционерного инвестиционного фонда (погашения инвестиционных паев паевого инвестиционного фонда)	11	-1 651 690,43
Прирост «+» имущества в результате обмена инвестиционных паев других паевых инвестиционных фондов на инвестиционные пай данного паевого инвестиционного фонда	12	0,00
Уменьшение «-» имущества в результате обмена инвестиционных паев данного паевого инвестиционного фонда на инвестиционные пай других паевых инвестиционных фондов	13	0,00
Итого: прирост «+» или уменьшение «-» стоимости имущества (строки 01 + 02 + 03 - 04 - 05 - 06 - 07 + 08 - 09 + 10 + 11 + 12 + 13)	14	11 025 911,03

Раздел IV. Отчет о финансовых вложениях, переданных (полученных) с обязательством обратного выкупа (обратной продажи) по сделкам РЕПО

Наименование ценной бумаги	Код строки	Государственный регистрационный номер	Код ISIN*	Наименование эмитента ценной бумаги	ИНН (TIN) эмитента представляемых ценных бумаг	Стоимость ценных бумаг в составе активов фонда	
						оборот по покупке	оборот по продаже
1	2	3	4	5	6	7	8
Ценные бумаги российских эмитентов - всего	1		x			833 400 000,00	833 595 183,78
в том числе: акции, обращающиеся на организованном рынке ценных бумаг	1.01		x			0,00	0,00
в том числе: по каждой акции	1.01.1		x				
...							
акции, не обращающиеся на организованном рынке ценных бумаг	1.02		x			0,00	0,00
в том числе: по каждой акции	1.02.1		x				
...							
облигации, обращающиеся на организованном рынке ценных бумаг	1.03		x			0,00	0,00
в том числе: по каждой облигации	1.03.1		x				
...							
облигации, не обращающиеся на организованном рынке ценных бумаг	1.04		x			0,00	0,00
в том числе: по каждой облигации	1.04.1		x				
...							
инвестиционные пай, обращающиеся на организованном рынке ценных бумаг	1.05		x			0,00	0,00
в том числе: по каждому инвестиционному паю	1.05.1		x				
...							
инвестиционные пай, не обращающиеся на организованном рынке ценных бумаг	1.06		x			0,00	0,00
в том числе: по каждому инвестиционному паю	1.06.1		x				
...							
векселя	1.07		x			0,00	0,00
в том числе: по каждому векселю	1.07.1		x				
...							
ипотечные сертификаты	1.08		x			0,00	0,00

в том числе: по каждому ипотечному сертификату	1.08.1		x				
...							
депозитные сертификаты	1.09		x			0,00	0,00
в том числе: по каждому депозитному сертификату	1.09.1		x				
...							
закладные	1.10		x			0,00	0,00
в том числе: по каждой закладной	1.10.1		x				
...							
иные российские ценные бумаги (коносаменты, складские свидетельства, опционы эмитента и прочие ценные бумаги)	1.11		x			833 400 000,00	833 595 183,78
в том числе: по каждой ценной бумаге	1.11.1		x				
КСУ - акции RU000A0JWKG5	01.11			RU000A0JWKG5	Небанковская кредитная организация-центральный контрагент "Национальный Клиринговый Центр" (Акционерное общество)	7750004023	100 600 000,00 100 611 823,94
КСУ - не прин. в обеспеч RU000A0ZYP02	01.11			RU000A0ZYP02	Небанковская кредитная организация-центральный контрагент "Национальный Клиринговый Центр" (Акционерное общество)	7750004023	171 200 000,00 171 232 649,47
КСУ GC Bonds RU000A0JW4Z1	01.11			RU000A0JW4Z1	Небанковская кредитная организация-центральный контрагент "Национальный Клиринговый Центр" (Акционерное общество)	7750004023	561 600 000,00 561 750 710,37
Иностранные ценные бумаги, квалифицированные в качестве ценных бумаг, - всего	2		x				0,00 0,00
в том числе: по каждой ценной бумаге	2.1		x				
...							

Руководитель акционерного инвестиционного фонда (управляющей компании паевого инвестиционного фонда) (лицо, исполняющее обязанности руководителя акционерного инвестиционного фонда (управляющей компании паевого инвестиционного фонда))


С.Г.Дюдин

(инициалы, фамилия)

Уполномоченное лицо специализированного депозитария акционерного инвестиционного фонда (паевого инвестиционного фонда)

Ю.Ю.Абушева

(инициалы, фамилия)





Отчет о приросте (об уменьшении) стоимости имущества,  
принадлежащего акционерному инвестиционному фонду  
(составляющего паевой инвестиционный фонд)

Раздел I. Реквизиты акционерного инвестиционного фонда (паевого инвестиционного фонда)

Полное наименование акционерного инвестиционного фонда (полное название паевого инвестиционного фонда)	Номер лицензии акционерного инвестиционного фонда (регистрационный номер правил доверительного управления паевым инвестиционным фондом)	Полное наименование управляющей компании акционерного инвестиционного фонда (паевого инвестиционного фонда)	Номер лицензии управляющей компании акционерного инвестиционного фонда (паевого инвестиционного фонда)	Код по Общероссийскому классификатору предприятий и организаций (ОКПО) акционерного инвестиционного фонда (паевого инвестиционного фонда (если присвоен))
1	2	3	4	5
Открытый паевой инвестиционный фонд рыночных финансовых инструментов «ВТБ – Фонд Денежного рынка. Рубли»	4138	Акционерное общество ВТБ Капитал Управление активами	21-000-1-00059	45821993

Раздел II. Параметры отчета о приросте (об уменьшении) стоимости имущества

Отчетный период	Код валюты, в которой определена стоимость чистых активов
1	2
Февраль 2021 г.	RUB

Раздел III. Сведения о приросте (об уменьшении) стоимости имущества, принадлежащего акционерному инвестиционному фонду (составляющего паевой инвестиционный фонд)

Наименование показателя	Код строки	Значение показателя за отчетный период
1	2	3
Прирост «+» (уменьшение «-») стоимости имущества в результате сделок с имуществом - всего	01	180 730,85
в том числе в результате сделок:		
с ценными бумагами российских эмитентов (за исключением закладных)	01.01	180 730,85
с ценными бумагами иностранных эмитентов	01.02	0,00
с недвижимым имуществом и правами аренды недвижимого имущества	01.03	0,00
с имущественными правами (за исключением прав аренды недвижимого имущества, прав из кредитных договоров и договоров займа и прав требования к кредитной организации выплатить денежный эквивалент драгоценных металлов)	01.04	0,00
с денежными требованиями по кредитным договорам и договорам займа, в том числе удостоверенными закладными	01.05	0,00
с долями в уставных капиталах обществ с ограниченной ответственностью и правами участия в уставных капиталах иностранных коммерческих организаций	01.06	0,00
с проектной документацией	01.07	0,00
с драгоценными металлами и требованиями к кредитной организации выплатить их денежный эквивалент	01.08	0,00
с художественными ценностями	01.09	0,00
с иным имуществом	01.10	0,00
с дебиторской задолженностью	01.11	0,00
с денежными средствами на счетах, в том числе на счетах по депозиту, в кредитных организациях	01.12	0,00
Прирост «+» (уменьшение «-») стоимости имущества в результате изменения справедливой стоимости имущества – всего	02	-17 038,68
в том числе в результате изменения справедливой стоимости:		
ценных бумаг российских эмитентов (за исключением закладных)	02.01	-17 038,68
ценных бумаг иностранных эмитентов	02.02	0,00
недвижимого имущества и прав аренды недвижимого имущества	02.03	0,00
имущественных прав (за исключением прав аренды недвижимого имущества, прав из кредитных договоров и договоров займа и прав требования к кредитной организации выплатить денежный эквивалент драгоценных металлов)	02.04	0,00
денежных требований по кредитным договорам и договорам займа, в том числе удостоверенными закладными	02.05	0,00
долей в уставных капиталах обществ с ограниченной ответственностью и прав участия в уставных капиталах иностранных коммерческих организаций	02.06	0,00
проектной документации	02.07	0,00
драгоценных металлов и требований к кредитной организации выплатить их денежный эквивалент	02.08	0,00
художественных ценностей	02.09	0,00
иного имущества	02.10	0,00
дебиторской задолженности	02.11	0,00
денежных средств на счетах, в том числе на счетах по депозиту, в кредитных организациях	02.12	0,00

Доход по имуществу, принадлежащему акционерному инвестиционному фонду (составляющему паевой инвестиционный фонд) – всего	03	22 890,75
в том числе:		
процентный доход по банковским счетам (счетам по депозиту)	03.01	0,00
процентный доход по облигациям	03.02	22 890,75
дивиденды по акциям акционерных обществ	03.03	0,00
доходы по инвестиционным паям (акциям) инвестиционных фондов	03.04	0,00
распределение прибыли обществ с ограниченной ответственностью (иностранных коммерческих организаций)	03.05	0,00
доход от сдачи недвижимого имущества в аренду (субаренду)	03.06	0,00
платежи по кредитным договорам (договорам займа), имущественные права по обязательствам из которых составляют имущество фонда	03.07	0,00
иные доходы по имуществу	03.08	0,00
Оплата по договорам, в том числе по договорам аренды, права из которых составляют имущество фонда	04	0,00
Сумма начисленных вознаграждений управляющей компании, специализированному депозитарию, лицу, осуществляющему ведение реестра, аудиторской организации, оценщику и бирже – всего	05	21 526,09
в том числе:		
управляющей компании	05.01	14 606,70
специализированному депозитарию, лицу, осуществляющему ведение реестра, аудиторской организации, оценщику и бирже	05.02	6 919,39
Сумма начисленных расходов, связанных с управлением акционерным инвестиционным фондом или доверительным управлением паевым инвестиционным фондом	06	12 163,25
Сумма начисленных дивидендов по акциям акционерного инвестиционного фонда (дохода по инвестиционным паям паевого инвестиционного фонда)	07	0,00
Прочие доходы	08	21 526,09
Прочие расходы	09	21 910,06
Прирост «+» имущества в результате размещения акций акционерного инвестиционного фонда (выдачи инвестиционных паев паевого инвестиционного фонда)	10	14 000,00
Уменьшение «-» имущества в результате выкупа или приобретения акций акционерного инвестиционного фонда (погашения инвестиционных паев паевого инвестиционного фонда)	11	-1 426 043,13
Прирост «+» имущества в результате обмена инвестиционных паев других паевых инвестиционных фондов на инвестиционные пай данного паевого инвестиционного фонда	12	0,00
Уменьшение «-» имущества в результате обмена инвестиционных паев данного паевого инвестиционного фонда на инвестиционные пай других паевых инвестиционных фондов	13	0,00
Итого: прирост «+» или уменьшение «-» стоимости имущества (строки 01 + 02 + 03 - 04 - 05 - 06 - 07 + 08 - 09 + 10 + 11 + 12 + 13)	14	-1 259 533,52

Раздел IV. Отчет о финансовых вложениях, переданных (полученных) с обязательством обратного выкупа (обратной продажи) по сделкам РЕПО

Наименование ценной бумаги	Код строки	Государственный регистрационный номер	Код ISIN*	Наименование эмитента ценной бумаги	ИНН (TIN) эмитента представляемых ценных бумаг	Стоимость ценных бумаг в составе активов фонда	
						оборот по покупке	оборот по продаже
1	2	3	4	5	6	7	8
Ценные бумаги российских эмитентов - всего	1		x			1 124 090 000,00	1 124 270 730,85
в том числе: акции, обращающиеся на организованном рынке ценных бумаг	1.01		x			0,00	0,00
в том числе: по каждой акции	1.01.1		x				
...							
акции, не обращающиеся на организованном рынке ценных бумаг	1.02		x			0,00	0,00
в том числе: по каждой акции	1.02.1		x				
...							
облигации, обращающиеся на организованном рынке ценных бумаг	1.03		x			0,00	0,00
в том числе: по каждой облигации	1.03.1		x				
...							
облигации, не обращающиеся на организованном рынке ценных бумаг	1.04		x			0,00	0,00
в том числе: по каждой облигации	1.04.1		x				
...							
инвестиционные пай, обращающиеся на организованном рынке ценных бумаг	1.05		x			0,00	0,00
в том числе: по каждому инвестиционному паю	1.05.1		x				
...							
инвестиционные пай, не обращающиеся на организованном рынке ценных бумаг	1.06		x			0,00	0,00
в том числе: по каждому инвестиционному паю	1.06.1		x				
...							
векселя	1.07		x			0,00	0,00
в том числе: по каждому векселю	1.07.1		x				
...							
ипотечные сертификаты	1.08		x			0,00	0,00



в том числе: по каждому ипотечному сертификату	1.08.1		x				
...							
депозитные сертификаты	1.09		x			0,00	0,00
в том числе: по каждому депозитному сертификату	1.09.1		x				
...							
закладные	1.10		x			0,00	0,00
в том числе: по каждой закладной	1.10.1		x				
...							
иные российские ценные бумаги (коносаменты, складские свидетельства, опционы эмитента и прочие ценные бумаги)	1.11		x			1 124 090 000,00	1 124 270 730,85
в том числе: по каждой ценной бумаге	1.11.1		x				
КСУ - не прин. в обеспеч RU000A0ZYP02	01.11			RU000A0ZYP02	Небанковская кредитная организация-центральный контрагент "Национальный Клиринговый Центр" (Акционерное общество)	7750004023	471 700 000,00 471 753 518,07
КСУ GC Bonds RU000A0JW4Z1	01.11			RU000A0JW4Z1	Небанковская кредитная организация-центральный контрагент "Национальный Клиринговый Центр" (Акционерное общество)	7750004023	652 390 000,00 652 517 212,78
Иностранные ценные бумаги, квалифицированные в качестве ценных бумаг, - всего	2		x			0,00	0,00
в том числе: по каждой ценной бумаге	2.1		x				
...							

Руководитель акционерного инвестиционного фонда (управляющей компании паевого инвестиционного фонда) (лицо, исполняющее обязанности руководителя акционерного инвестиционного фонда (управляющей компании паевого инвестиционного фонда))


С.Г.Дюдин

(инициалы, фамилия)

Уполномоченное лицо специализированного депозитария акционерного инвестиционного фонда (паевого инвестиционного фонда)

Ю.Ю.Абушева

(инициалы, фамилия)





**Отчет о приросте (об уменьшении) стоимости имущества,  
принадлежащего акционерному инвестиционному фонду  
(составляющего паевой инвестиционный фонд)**

**Раздел I. Реквизиты акционерного инвестиционного фонда (паевого инвестиционного фонда)**

Полное наименование акционерного инвестиционного фонда (полное название паевого инвестиционного фонда)	Номер лицензии акционерного инвестиционного фонда (регистрационный номер правил доверительного управления паевым инвестиционным фондом)	Полное наименование управляющей компании акционерного инвестиционного фонда (паевого инвестиционного фонда)	Номер лицензии управляющей компании акционерного инвестиционного фонда (паевого инвестиционного фонда)	Код по Общероссийскому классификатору предприятий и организаций (ОКПО) акционерного инвестиционного фонда (паевого инвестиционного фонда (если присвоен))
1	2	3	4	5
Открытый паевой инвестиционный фонд рыночных финансовых инструментов «ВТБ – Фонд Денежного рынка. Рубли»	4138	Акционерное общество ВТБ Капитал Управление активами	21-000-1-00059	45821993

**Раздел II. Параметры отчета о приросте (об уменьшении) стоимости имущества**

Отчетный период	Код валюты, в которой определена стоимость чистых активов
1	2
Март 2021 г.	RUB

**Раздел III. Сведения о приросте (об уменьшении) стоимости имущества, принадлежащего акционерному инвестиционному фонду (составляющего паевой инвестиционный фонд)**

Наименование показателя	Код строки	Значение показателя за отчетный период
1	2	3
Прирост «+» (уменьшение «-») стоимости имущества в результате сделок с имуществом - всего	01	217 065,81
в том числе в результате сделок:		
с ценными бумагами российских эмитентов (за исключением закладных)	01.01	217 065,81
с ценными бумагами иностранных эмитентов	01.02	0,00
с недвижимым имуществом и правами аренды недвижимого имущества	01.03	0,00
с имущественными правами (за исключением прав аренды недвижимого имущества, прав из кредитных договоров и договоров займа и прав требования к кредитной организации выплатить денежный эквивалент драгоценных металлов)	01.04	0,00
с денежными требованиями по кредитным договорам и договорам займа, в том числе удостоверенными закладными	01.05	0,00
с долями в уставных капиталах обществ с ограниченной ответственностью и правами участия в уставных капиталах иностранных коммерческих организаций	01.06	0,00
с проектной документацией	01.07	0,00
с драгоценными металлами и требованиями к кредитной организации выплатить их денежный эквивалент	01.08	0,00
с художественными ценностями	01.09	0,00
с иным имуществом	01.10	0,00
с дебиторской задолженностью	01.11	0,00
с денежными средствами на счетах, в том числе на счетах по депозиту, в кредитных организациях	01.12	0,00
Прирост «+» (уменьшение «-») стоимости имущества в результате изменения справедливой стоимости имущества – всего	02	-11 544,90
в том числе в результате изменения справедливой стоимости:		
ценных бумаг российских эмитентов (за исключением закладных)	02.01	-11 544,90
ценных бумаг иностранных эмитентов	02.02	0,00
недвижимого имущества и прав аренды недвижимого имущества	02.03	0,00
имущественных прав (за исключением прав аренды недвижимого имущества, прав из кредитных договоров и договоров займа и прав требования к кредитной организации выплатить денежный эквивалент драгоценных металлов)	02.04	0,00
денежных требований по кредитным договорам и договорам займа, в том числе удостоверенными закладными	02.05	0,00
долей в уставных капиталах обществ с ограниченной ответственностью и прав участия в уставных капиталах иностранных коммерческих организаций	02.06	0,00
проектной документации	02.07	0,00
драгоценных металлов и требований к кредитной организации выплатить их денежный эквивалент	02.08	0,00
художественных ценностей	02.09	0,00
иного имущества	02.10	0,00
дебиторской задолженности	02.11	0,00
денежных средств на счетах, в том числе на счетах по депозиту, в кредитных организациях	02.12	0,00

Доход по имуществу, принадлежащему акционерному инвестиционному фонду (составляющему паевой инвестиционный фонд) – всего	03	26 991,18
в том числе:		
процентный доход по банковским счетам (счетам по депозиту)	03.01	0,00
процентный доход по облигациям	03.02	26 991,18
дивиденды по акциям акционерных обществ	03.03	0,00
доходы по инвестиционным паям (акциям) инвестиционных фондов	03.04	0,00
распределение прибыли обществ с ограниченной ответственностью (иностранных коммерческих организаций)	03.05	0,00
доход от сдачи недвижимого имущества в аренду (субаренду)	03.06	0,00
платежи по кредитным договорам (договорам займа), имущественные права по обязательствам из которых составляют имущество фонда	03.07	0,00
иные доходы по имуществу	03.08	0,00
Оплата по договорам, в том числе по договорам аренды, права из которых составляют имущество фонда	04	0,00
Сумма начисленных вознаграждений управляющей компании, специализированному депозитарию, лицу, осуществляющему ведение реестра, аудиторской организации, оценщику и бирже – всего	05	25 130,20
в том числе:		
управляющей компании	05.01	16 743,85
специализированному депозитарию, лицу, осуществляющему ведение реестра, аудиторской организации, оценщику и бирже	05.02	8 386,35
Сумма начисленных расходов, связанных с управлением акционерным инвестиционным фондом или доверительным управлением паевым инвестиционным фондом	06	11 797,31
Сумма начисленных дивидендов по акциям акционерного инвестиционного фонда (дохода по инвестиционным паям паевого инвестиционного фонда)	07	0,00
Прочие доходы	08	25 130,20
Прочие расходы	09	25 115,77
Прирост «+» имущества в результате размещения акций акционерного инвестиционного фонда (выдачи инвестиционных паев паевого инвестиционного фонда)	10	67 100,00
Уменьшение «-» имущества в результате выкупа или приобретения акций акционерного инвестиционного фонда (погашения инвестиционных паев паевого инвестиционного фонда)	11	-2 637 685,66
Прирост «+» имущества в результате обмена инвестиционных паев других паевых инвестиционных фондов на инвестиционные пай данного паевого инвестиционного фонда	12	0,00
Уменьшение «-» имущества в результате обмена инвестиционных паев данного паевого инвестиционного фонда на инвестиционные пай других паевых инвестиционных фондов	13	0,00
Итого: прирост «+» или уменьшение «-» стоимости имущества (строки 01 + 02 + 03 - 04 - 05 - 06 - 07 + 08 - 09 + 10 + 11 + 12 + 13)	14	-2 374 986,65

Раздел IV. Отчет о финансовых вложениях, переданных (полученных) с обязательством обратного выкупа (обратной продажи) по сделкам РЕПО

Наименование ценной бумаги	Код строки	Государственный регистрационный номер	Код ISIN**	Наименование эмитента ценной бумаги	ИНН (TIN) эмитента представляемых ценных бумаг	Стоимость ценных бумаг в составе активов фонда	
						оборот по покупке	оборот по продаже
1	2	3	4	5	6	7	8
Ценные бумаги российских эмитентов - всего	1		x			1 290 756 600,76	1 290 973 666,57
в том числе: акции, обращающиеся на организованном рынке ценных бумаг	1.01		x			0,00	0,00
в том числе: по каждой акции	1.01.1		x				
...							
акции, не обращающиеся на организованном рынке ценных бумаг	1.02		x			0,00	0,00
в том числе: по каждой акции	1.02.1		x				
...							
облигации, обращающиеся на организованном рынке ценных бумаг	1.03		x			58 686 600,76	58 693 514,52
в том числе: по каждой облигации	1.03.1		x				
Минфин России, 228_26228RMFS	01.03	26228RMFS	RU000A10 0A82	Министерство финансов Российской Федерации	7710168360	58 686 600,76	58 693 514,52
облигации, не обращающиеся на организованном рынке ценных бумаг	1.04		x			0,00	0,00
в том числе: по каждой облигации	1.04.1		x				
...							
инвестиционные пай, обращающиеся на организованном рынке ценных бумаг	1.05		x			0,00	0,00
в том числе: по каждому инвестиционному паю	1.05.1		x				
...							
инвестиционные пай, не обращающиеся на организованном рынке ценных бумаг	1.06		x			0,00	0,00
в том числе: по каждому инвестиционному паю	1.06.1		x				
...							
векселя	1.07		x			0,00	0,00
в том числе: по каждому векселю	1.07.1		x				

...								
ипотечные сертификаты	1.08		x			0,00	0,00	
в том числе: по каждому ипотечному сертификату	1.08.1		x					
...								
депозитные сертификаты	1.09		x			0,00	0,00	
в том числе: по каждому депозитному сертификату	1.09.1		x					
...								
закладные	1.10		x			0,00	0,00	
в том числе: по каждой закладной	1.10.1		x					
...								
иные российские ценные бумаги (коносаменты, складские свидетельства, опционы эмитента и прочие ценные бумаги)	1.11		x			1 232 070 000,00	1 232 280 152,05	
в том числе: по каждой ценной бумаге	1.11.1		x					
КСУ - акции RU000A0JWKG5	01.11			Небанковская кредитная организация-центральный контрагент "Национальный Клиринговый Центр" (Акционерное общество)	RU000A0JWKG5	7750004023	58 700 000,00	58 707 076,16
КСУ - не прин. в обеспеч RU000A0ZYP02	01.11			Небанковская кредитная организация-центральный контрагент "Национальный Клиринговый Центр" (Акционерное общество)	RU000A0ZYP02	7750004023	586 940 000,00	587 048 869,94
КСУ GC Bonds RU000A0JW4Z1	01.11			Небанковская кредитная организация-центральный контрагент "Национальный Клиринговый Центр" (Акционерное общество)	RU000A0JW4Z1	7750004023	586 430 000,00	586 524 205,95
Иностранные ценные бумаги, квалифицированные в качестве ценных бумаг, - всего	2		x				0,00	0,00
в том числе: по каждой ценной бумаге	2.1		x					
...								

Руководитель акционерного инвестиционного фонда (управляющей компании паевого инвестиционного фонда) (лицо, исполняющее обязанности руководителя акционерного инвестиционного фонда (управляющей компании паевого инвестиционного фонда))


С.Г.Дюдин

(инициалы, фамилия)

Уполномоченное лицо специализированного депозитария акционерного инвестиционного фонда (паевого инвестиционного фонда)

Ю.Ю.Абушеева

(инициалы, фамилия)





Отчет о приросте (об уменьшении) стоимости имущества,  
принадлежащего акционерному инвестиционному фонду  
(составляющего паевой инвестиционный фонд)

Раздел I. Реквизиты акционерного инвестиционного фонда (паевого инвестиционного фонда)

Полное наименование акционерного инвестиционного фонда (полное название паевого инвестиционного фонда)	Номер лицензии акционерного инвестиционного фонда (регистрационный номер правил доверительного управления паевым инвестиционным фондом)	Полное наименование управляющей компании акционерного инвестиционного фонда (паевого инвестиционного фонда)	Номер лицензии управляющей компании акционерного инвестиционного фонда (паевого инвестиционного фонда)	Код по Общероссийскому классификатору предприятий и организаций (ОКПО) акционерного инвестиционного фонда (паевого инвестиционного фонда (если присвоен))
1	2	3	4	5
Открытый паевой инвестиционный фонд рыночных финансовых инструментов «ВТБ – Фонд Денежного рынка. Рубли»	4138	Акционерное общество ВТБ Капитал Управление активами	21-000-1-00059	45821993

Раздел II. Параметры отчета о приросте (об уменьшении) стоимости имущества

Отчетный период	Код валюты, в которой определена стоимость чистых активов
1	2
Апрель 2021 г.	RUB

Раздел III. Сведения о приросте (об уменьшении) стоимости имущества, принадлежащего акционерному инвестиционному фонду (составляющего паевой инвестиционный фонд)

Наименование показателя	Код строки	Значение показателя за отчетный период
1	2	3
Прирост «+» (уменьшение «-») стоимости имущества в результате сделок с имуществом - всего	01	209 998,75
в том числе в результате сделок:		
с ценными бумагами российских эмитентов (за исключением закладных)	01.01	209 998,75
с ценными бумагами иностранных эмитентов	01.02	0,00
с недвижимым имуществом и правами аренды недвижимого имущества	01.03	0,00
с имущественными правами (за исключением прав аренды недвижимого имущества, прав из кредитных договоров и договоров займа и прав требования к кредитной организации выплатить денежный эквивалент драгоценных металлов)	01.04	0,00
с денежными требованиями по кредитным договорам и договорам займа, в том числе удостоверенными закладными	01.05	0,00
с долями в уставных капиталах обществ с ограниченной ответственностью и правами участия в уставных капиталах иностранных коммерческих организаций	01.06	0,00
с проектной документацией	01.07	0,00
с драгоценными металлами и требованиями к кредитной организации выплатить их денежный эквивалент	01.08	0,00
с художественными ценностями	01.09	0,00
с иным имуществом	01.10	0,00
с дебиторской задолженностью	01.11	0,00
с денежными средствами на счетах, в том числе на счетах по депозиту, в кредитных организациях	01.12	0,00
Прирост «+» (уменьшение «-») стоимости имущества в результате изменения справедливой стоимости имущества – всего	02	-12 779,01
в том числе в результате изменения справедливой стоимости:		
ценных бумаг российских эмитентов (за исключением закладных)	02.01	-12 779,01
ценных бумаг иностранных эмитентов	02.02	0,00
недвижимого имущества и прав аренды недвижимого имущества	02.03	0,00
имущественных прав (за исключением прав аренды недвижимого имущества, прав из кредитных договоров и договоров займа и прав требования к кредитной организации выплатить денежный эквивалент драгоценных металлов)	02.04	0,00
денежных требований по кредитным договорам и договорам займа, в том числе удостоверенными закладными	02.05	0,00
долей в уставных капиталах обществ с ограниченной ответственностью и прав участия в уставных капиталах иностранных коммерческих организаций	02.06	0,00
проектной документации	02.07	0,00
драгоценных металлов и требований к кредитной организации выплатить их денежный эквивалент	02.08	0,00
художественных ценностей	02.09	0,00
иного имущества	02.10	0,00
дебиторской задолженности	02.11	0,00
денежных средств на счетах, в том числе на счетах по депозиту, в кредитных организациях	02.12	0,00

Доход по имуществу, принадлежащему акционерному инвестиционному фонду (составляющему паевой инвестиционный фонд) – всего	03	24 562,77
в том числе:		
процентный доход по банковским счетам (счетам по депозиту)	03.01	0,00
процентный доход по облигациям	03.02	24 562,77
дивиденды по акциям акционерных обществ	03.03	0,00
доходы по инвестиционным паям (акциям) инвестиционных фондов	03.04	0,00
распределение прибыли общества с ограниченной ответственностью (иностранных коммерческих организаций)	03.05	0,00
доход от сдачи недвижимого имущества в аренду (субаренду)	03.06	0,00
платежи по кредитным договорам (договорам займа), имущественные права по обязательствам из которых составляют имущество фонда	03.07	0,00
иные доходы по имуществу	03.08	0,00
Оплата по договорам, в том числе по договорам аренды, права из которых составляют имущество фонда	04	0,00
Сумма начисленных вознаграждений управляющей компании, специализированному депозитарию, лицу, осуществляющему ведение реестра, аудиторской организации, оценщику и бирже – всего	05	24 088,54
в том числе:		
управляющей компании	05.01	16 137,98
специализированному депозитарию, лицу, осуществляющему ведение реестра, аудиторской организации, оценщику и бирже	05.02	7 950,56
Сумма начисленных расходов, связанных с управлением акционерным инвестиционным фондом или доверительным управлением паевым инвестиционным фондом	06	13 967,47
Сумма начисленных дивидендов по акциям акционерного инвестиционного фонда (дохода по инвестиционным паям паевого инвестиционного фонда)	07	0,00
Прочие доходы	08	24 088,54
Прочие расходы	09	24 206,97
Прирост «+» имущества в результате размещения акций акционерного инвестиционного фонда (выдачи инвестиционных паев паевого инвестиционного фонда)	10	65 000,00
Уменьшение «-» имущества в результате выкупа или приобретения акций акционерного инвестиционного фонда (погашения инвестиционных паев паевого инвестиционного фонда)	11	-1 620 920,65
Прирост «+» имущества в результате обмена инвестиционных паев других паевых инвестиционных фондов на инвестиционные пай данного паевого инвестиционного фонда	12	0,00
Уменьшение «-» имущества в результате обмена инвестиционных паев данного паевого инвестиционного фонда на инвестиционные пай других паевых инвестиционных фондов	13	0,00
Итого: прирост «+» или уменьшение «-» стоимости имущества (строки 01 + 02 + 03 - 04 - 05 - 06 - 07 + 08 - 09 + 10 + 11 + 12 + 13)	14	-1 372 312,58

Раздел IV. Отчет о финансовых вложениях, переданных (полученных) с обязательством обратного выкупа (обратной продажи) по сделкам РЕПО

Наименование ценной бумаги	Код строки	Государственный регистрационный номер	Код ISIN	Наименование эмитента ценной бумаги	ИНН (TIN) эмитента представляемых ценных бумаг	Стоимость ценных бумаг в составе активов фонда	
						оборот по покупке	оборот по продаже
1	2	3	4	5	6	7	8
Ценные бумаги российских эмитентов - всего	1		x			1 239 578 626,99	1 239 788 625,74
в том числе: акции, обращающиеся на организованном рынке ценных бумаг	1.01		x			0,00	0,00
в том числе: по каждой акции	1.01.1		x				
...							
акции, не обращающиеся на организованном рынке ценных бумаг	1.02		x			0,00	0,00
в том числе: по каждой акции	1.02.1		x				
...							
облигации, обращающиеся на организованном рынке ценных бумаг	1.03		x			11 038 626,99	11 039 987,92
в том числе: по каждой облигации	1.03.1		x				
Минфин России, 232, 26232RMFS	01.03	26232RMFS	RU000A1014N4	Министерство финансов Российской Федерации	7710168360	11 038 626,99	11 039 987,92
облигации, не обращающиеся на организованном рынке ценных бумаг	1.04		x			0,00	0,00
в том числе: по каждой облигации	1.04.1		x				
...							
инвестиционные пай, обращающиеся на организованном рынке ценных бумаг	1.05		x			0,00	0,00
в том числе: по каждому инвестиционному паю	1.05.1		x				
...							
инвестиционные пай, не обращающиеся на организованном рынке ценных бумаг	1.06		x			0,00	0,00
в том числе: по каждому инвестиционному паю	1.06.1		x				
...							
векселя	1.07		x			0,00	0,00
в том числе: по каждому векселю	1.07.1		x				



...								
ипотечные сертификаты	1.08		x			0,00	0,00	
в том числе: по каждому ипотечному сертификату	1.08.1		x					
...								
депозитные сертификаты	1.09		x			0,00	0,00	
в том числе: по каждому депозитному сертификату	1.09.1		x					
...								
закладные	1.10		x			0,00	0,00	
в том числе: по каждой закладной	1.10.1		x					
...								
иные российские ценные бумаги (коносаменты, складские свидетельства, опционы эмитента и прочие ценные бумаги)	1.11		x			1 228 540 000,00	1 228 748 637,82	
в том числе: по каждой ценной бумаге	1.11.1		x					
КСУ - акции RU000A0JWKG5	01.11			Небанковская кредитная организация-центральный контрагент "Национальный Клиринговый Центр" (Акционерное общество)	RU000A0JWKG5	7750004023	169 550 000,00	169 584 678,08
КСУ - не прин. в обеспеч RU000A0ZYP02	01.11			Небанковская кредитная организация-центральный контрагент "Национальный Клиринговый Центр" (Акционерное общество)	RU000A0ZYP02	7750004023	214 330 000,00	214 357 613,10
КСУ GC Bonds RU000A0JW4Z1	01.11			Небанковская кредитная организация-центральный контрагент "Национальный Клиринговый Центр" (Акционерное общество)	RU000A0JW4Z1	7750004023	844 660 000,00	844 806 346,64
Иностранные ценные бумаги, квалифицированные в качестве ценных бумаг, - всего	2		x				0,00	0,00
в том числе: по каждой ценной бумаге	2.1		x					
...								

Руководитель акционерного инвестиционного фонда (управляющей компании паевого инвестиционного фонда) (лицо, исполняющее обязанности руководителя акционерного инвестиционного фонда (управляющей компании паевого инвестиционного фонда))

С.Г.Дюдин

(инициалы, фамилия)

Уполномоченное лицо специализированного депозитария акционерного инвестиционного фонда (паевого инвестиционного фонда)

Ю.Ю.Абушева

(инициалы, фамилия)





Отчет о приросте (об уменьшении) стоимости имущества,  
принадлежащего акционерному инвестиционному фонду  
(составляющего паевой инвестиционный фонд)

Раздел I. Реквизиты акционерного инвестиционного фонда (паевого инвестиционного фонда)

Полное наименование акционерного инвестиционного фонда (полное название паевого инвестиционного фонда)	Номер лицензии акционерного инвестиционного фонда (регистрационный номер правил доверительного управления паевым инвестиционным фондом)	Полное наименование управляющей компании акционерного инвестиционного фонда (паевого инвестиционного фонда)	Номер лицензии управляющей компании акционерного инвестиционного фонда (паевого инвестиционного фонда)	Код по Общероссийскому классификатору предприятий и организаций (ОКПО) акционерного инвестиционного фонда (паевого инвестиционного фонда (если присвоен))
1	2	3	4	5
Открытый паевой инвестиционный фонд рыночных финансовых инструментов «ВТБ – Фонд Денежного рынка. Рубли»	4138	Акционерное общество ВТБ Капитал Управление активами	21-000-1-00059	45821993

Раздел II. Параметры отчета о приросте (об уменьшении) стоимости имущества

Отчетный период	Код валюты, в которой определена стоимость чистых активов
1	2
Май 2021 г.	RUB

Раздел III. Сведения о приросте (об уменьшении) стоимости имущества, принадлежащего акционерному инвестиционному фонду (составляющего паевой инвестиционный фонд)

Наименование показателя	Код строки	Значение показателя за отчетный период
1	2	3
Прирост «+» (уменьшение «-») стоимости имущества в результате сделок с имуществом – всего	01	223 596,36
в том числе в результате сделок:		
с ценными бумагами российских эмитентов (за исключением закладных)	01.01	223 596,36
с ценными бумагами иностранных эмитентов	01.02	0,00
с недвижимым имуществом и правами аренды недвижимого имущества	01.03	0,00
с имущественными правами (за исключением прав аренды недвижимого имущества, прав из кредитных договоров и договоров займа и прав требования к кредитной организации выплатить денежный эквивалент драгоценных металлов)	01.04	0,00
с денежными требованиями по кредитным договорам и договорам займа, в том числе удостоверенными закладными	01.05	0,00
с долями в уставных капиталах обществ с ограниченной ответственностью и правами участия в уставных капиталах иностранных коммерческих организаций	01.06	0,00
с проектной документацией	01.07	0,00
с драгоценными металлами и требованиями к кредитной организации выплатить их денежный эквивалент	01.08	0,00
с художественными ценностями	01.09	0,00
с иным имуществом	01.10	0,00
с дебиторской задолженностью	01.11	0,00
с денежными средствами на счетах, в том числе на счетах по депозиту, в кредитных организациях	01.12	0,00
Прирост «+» (уменьшение «-») стоимости имущества в результате изменения справедливой стоимости имущества – всего	02	-11 146,80
в том числе в результате изменения справедливой стоимости:		
ценных бумаг российских эмитентов (за исключением закладных)	02.01	-11 146,80
ценных бумаг иностранных эмитентов	02.02	0,00
недвижимого имущества и прав аренды недвижимого имущества	02.03	0,00
имущественных прав (за исключением прав аренды недвижимого имущества, прав из кредитных договоров и договоров займа и прав требования к кредитной организации выплатить денежный эквивалент драгоценных металлов)	02.04	0,00
денежных требований по кредитным договорам и договорам займа, в том числе удостоверенными закладными	02.05	0,00
долей в уставных капиталах обществ с ограниченной ответственностью и прав участия в уставных капиталах иностранных коммерческих организаций	02.06	0,00
проектной документации	02.07	0,00
драгоценных металлов и требований к кредитной организации выплатить их денежный эквивалент	02.08	0,00
художественных ценностей	02.09	0,00
иного имущества	02.10	0,00
дебиторской задолженности	02.11	0,00
денежных средств на счетах, в том числе на счетах по депозиту, в кредитных организациях	02.12	0,00

Доход по имуществу, принадлежащему акционерному инвестиционному фонду (составляющему паевой инвестиционный фонд) – всего	03	25 358,97
в том числе:		
процентный доход по банковским счетам (счетам по депозиту)	03.01	0,00
процентный доход по облигациям	03.02	25 358,97
дивиденды по акциям акционерных обществ	03.03	0,00
доходы по инвестиционным паям (акциям) инвестиционных фондов	03.04	0,00
распределение прибыли общества с ограниченной ответственностью (иностранных коммерческих организаций)	03.05	0,00
доход от сдачи недвижимого имущества в аренду (субаренду)	03.06	0,00
платежи по кредитным договорам (договорам займа), имущественные права по обязательствам из которых составляют имущество фонда	03.07	0,00
иные доходы по имуществу	03.08	0,00
Оплата по договорам, в том числе по договорам аренды, права из которых составляют имущество фонда	04	0,00
Сумма начисленных вознаграждений управляющей компании, специализированному депозитарию, лицу, осуществляющему ведение реестра, аудиторской организации, оценщику и бирже – всего	05	20 603,46
в том числе:		
управляющей компании	05.01	13 649,16
специализированному депозитарию, лицу, осуществляющему ведение реестра, аудиторской организации, оценщику и бирже	05.02	6 954,30
Сумма начисленных расходов, связанных с управлением акционерным инвестиционным фондом или доверительным управлением паевым инвестиционным фондом	06	12 075,62
Сумма начисленных дивидендов по акциям акционерного инвестиционного фонда (дохода по инвестиционным паям паевого инвестиционного фонда)	07	0,00
Прочие доходы	08	20 603,46
Прочие расходы	09	20 473,74
Прирост «+» имущества в результате размещения акций акционерного инвестиционного фонда (выдачи инвестиционных паев паевого инвестиционного фонда)	10	34 500,00
Уменьшение «-» имущества в результате выкупа или приобретения акций акционерного инвестиционного фонда (погашения инвестиционных паев паевого инвестиционного фонда)	11	-727 092,73
Прирост «+» имущества в результате обмена инвестиционных паев других паевых инвестиционных фондов на инвестиционные паи данного паевого инвестиционного фонда	12	0,00
Уменьшение «-» имущества в результате обмена инвестиционных паев данного паевого инвестиционного фонда на инвестиционные паи других паевых инвестиционных фондов	13	0,00
Итого: прирост «+» или уменьшение «-» стоимости имущества (строки 01 + 02 + 03 - 04 - 05 - 06 - 07 + 08 - 09 + 10 + 11 + 12 + 13)	14	-487 333,56

Раздел IV. Отчет о финансовых вложениях, переданных (полученных) с обязательством обратного выкупа (обратной продажи) по сделкам РЕПО

Наименование ценной бумаги	Код строки	Государственный регистрационный номер	Код ISIN	Наименование эмитента ценной бумаги	ИНН (TIN) эмитента представляемых ценных бумаг	Стоимость ценных бумаг в составе активов фонда	
						оборот по покупке	оборот по продаже
1	2	3	4	5	6	7	8
Ценные бумаги российских эмитентов - всего	1		x			1 000 197 625,36	1 000 421 221,72
в том числе: акции, обращающиеся на организованном рынке ценных бумаг	1.01		x			0,00	0,00
в том числе: по каждой акции	1.01.1		x				
...							
акции, не обращающиеся на организованном рынке ценных бумаг	1.02		x			0,00	0,00
в том числе: по каждой акции	1.02.1		x				
...							
облигации, обращающиеся на организованном рынке ценных бумаг	1.03		x			109 917 625,36	109 962 343,70
в том числе: по каждой облигации	1.03.1		x				
Минфин России, 020, 29020RMFS	01.03	29020RMFS	RU000A102BV4	Министерство финансов Российской Федерации	7710168360	54 768 027,46	54 790 534,87
Минфин России, 10, 29010RMFS	01.03	29010RMFS	RU000A0JV4Q1	Министерство финансов Российской Федерации	7710168360	55 149 597,90	55 171 808,83
облигации, не обращающиеся на организованном рынке ценных бумаг	1.04		x			0,00	0,00
в том числе: по каждой облигации	1.04.1		x				
...							
инвестиционные паи, обращающиеся на организованном рынке ценных бумаг	1.05		x			0,00	0,00
в том числе: по каждому инвестиционному паю	1.05.1		x				
...							
инвестиционные паи, не обращающиеся на организованном рынке ценных бумаг	1.06		x			0,00	0,00
в том числе: по каждому инвестиционному паю	1.06.1		x				
...							

векселя	1.07		x			0,00	0,00
в том числе: по каждому векселю	1.07.1		x				
...							
ипотечные сертификаты	1.08		x			0,00	0,00
в том числе: по каждому ипотечному сертификату	1.08.1		x				
...							
депозитные сертификаты	1.09		x			0,00	0,00
в том числе: по каждому депозитному сертификату	1.09.1		x				
...							
закладные	1.10		x			0,00	0,00
в том числе: по каждой закладной	1.10.1		x				
...							
иные российские ценные бумаги (коносаменты, складские свидетельства, опционы эмитента и прочие ценные бумаги)	1.11		x			890 260 000,00	890 458 878,02
в том числе: по каждой ценной бумаге	1.11.1		x				
КСУ - не прин. в обеспеч RU000A0ZYP02	01.11			RU000A0Z YP02	Небанковская кредитная организация-центральный контрагент "Национальный Клиринговый Центр" (Акционерное общество)	7750004023	95 140 000,00 95 152 625,83
КСУ GC Bonds RU000A0JW4Z1	01.11			RU000A0J W4Z1	Небанковская кредитная организация-центральный контрагент "Национальный Клиринговый Центр" (Акционерное общество)	7750004023	795 140 000,00 795 306 252,19
Иностранные ценные бумаги, квалифицированные в качестве ценных бумаг, - всего	2		x			0,00	0,00
в том числе: по каждой ценной бумаге	2.1		x				
...							

Руководитель акционерного инвестиционного фонда  
(управляющей компании паевого инвестиционного  
фонда) (лицо, исполняющее обязанности  
руководителя акционерного инвестиционного фонда  
(управляющей компании паевого инвестиционного  
фонда))

С.Г.Дюдин

(инициалы, фамилия)

Уполномоченное лицо специализированного  
депозитария акционерного инвестиционного  
фонда (паевого инвестиционного фонда)

Ю.Ю.Абушеева

(инициалы, фамилия)





Отчет о приросте (об уменьшении) стоимости имущества,  
принадлежащего акционерному инвестиционному фонду  
(составляющего паевой инвестиционный фонд)

Раздел I. Реквизиты акционерного инвестиционного фонда (паевого инвестиционного фонда)

1	2	3	4	5
Полное наименование акционерного инвестиционного фонда (полное название паевого инвестиционного фонда)	Номер лицензии акционерного инвестиционного фонда (регистрационный номер правил доверительного управления паевым инвестиционным фондом)	Полное наименование управляющей компании акционерного инвестиционного фонда (паевого инвестиционного фонда)	Номер лицензии управляющей компании акционерного инвестиционного фонда (паевого инвестиционного фонда)	Код по Общероссийскому классификатору предприятий и организаций (ОКПО) акционерного инвестиционного фонда (паевого инвестиционного фонда (если присвоен))
Открытый паевой инвестиционный фонд рыночных финансовых инструментов «ВТБ – Фонд Денежного рынка. Рубли»	4138	Акционерное общество ВТБ Капитал Управление активами	21-000-1-00059	45821993

Раздел II. Параметры отчета о приросте (об уменьшении) стоимости имущества

1	2
Отчетный период	Код валюты, в которой определена стоимость чистых активов
Июнь 2021 г.	RUB

Раздел III. Сведения о приросте (об уменьшении) стоимости имущества, принадлежащего акционерному инвестиционному фонду (составляющего паевой инвестиционный фонд)

1	2	3
Наименование показателя	Код строки	Значение показателя за отчетный период
Прирост «+» (уменьшение «-») стоимости имущества в результате сделок с имуществом – всего	01	229 483,21
в том числе в результате сделок:		
с ценными бумагами российских эмитентов (за исключением закладных)	01.01	229 483,21
с ценными бумагами иностранных эмитентов	01.02	0,00
с недвижимым имуществом и правами аренды недвижимого имущества	01.03	0,00
с имущественными правами (за исключением прав аренды недвижимого имущества, прав из кредитных договоров и договоров займа и прав требования к кредитной организации выплатить денежный эквивалент драгоценных металлов)	01.04	0,00
с денежными требованиями по кредитным договорам и договорам займа, в том числе удостоверенными закладными	01.05	0,00
с долями в уставных капиталах обществ с ограниченной ответственностью и правами участия в уставных капиталах иностранных коммерческих организаций	01.06	0,00
с проектной документацией	01.07	0,00
с драгоценными металлами и требованиями к кредитной организации выплатить их денежный эквивалент	01.08	0,00
с художественными ценностями	01.09	0,00
с иным имуществом	01.10	0,00
с дебиторской задолженностью	01.11	0,00
с денежными средствами на счетах, в том числе на счетах по депозиту, в кредитных организациях	01.12	0,00
Прирост «+» (уменьшение «-») стоимости имущества в результате изменения справедливой стоимости имущества – всего	02	-8 081,43
в том числе в результате изменения справедливой стоимости:		
ценных бумаг российских эмитентов (за исключением закладных)	02.01	-8 081,43
ценных бумаг иностранных эмитентов	02.02	0,00
недвижимого имущества и прав аренды недвижимого имущества	02.03	0,00
имущественных прав (за исключением прав аренды недвижимого имущества, прав из кредитных договоров и договоров займа и прав требования к кредитной организации выплатить денежный эквивалент драгоценных металлов)	02.04	0,00
денежных требований по кредитным договорам и договорам займа, в том числе удостоверенными закладными	02.05	0,00
долей в уставных капиталах обществ с ограниченной ответственностью и прав участия в уставных капиталах иностранных коммерческих организаций	02.06	0,00
проектной документации	02.07	0,00
драгоценных металлов и требований к кредитной организации выплатить их денежный эквивалент	02.08	0,00
художественных ценностей	02.09	0,00
иного имущества	02.10	0,00
дебиторской задолженности	02.11	0,00
денежных средств на счетах, в том числе на счетах по депозиту, в кредитных организациях	02.12	0,00

Доход по имуществу, принадлежащему акционерному инвестиционному фонду (составляющему паевой инвестиционный фонд) – всего	03	24 522,96
в том числе:		
процентный доход по банковским счетам (счетам по депозиту)	03.01	0,00
процентный доход по облигациям	03.02	24 522,96
дивиденды по акциям акционерных обществ	03.03	0,00
доходы по инвестиционным паям (акциям) инвестиционных фондов	03.04	0,00
распределение прибыли обществ с ограниченной ответственностью (иностранных коммерческих организаций)	03.05	0,00
доход от сдачи недвижимого имущества в аренду (субаренду)	03.06	0,00
платежи по кредитным договорам (договорам займа), имущественные права по обязательствам из которых составляют имущество фонда	03.07	0,00
иные доходы по имуществу	03.08	0,00
Оплата по договорам, в том числе по договорам аренды, права из которых составляют имущество фонда	04	0,00
Сумма начисленных вознаграждений управляющей компании, специализированному депозитарию, лицу, осуществляющему ведение реестра, аудиторской организации, оценщику и бирже – всего	05	21 337,79
в том числе:		
управляющей компании	05.01	14 907,94
специализированному депозитарию, лицу, осуществляющему ведение реестра, аудиторской организации, оценщику и бирже	05.02	6 429,85
Сумма начисленных расходов, связанных с управлением акционерным инвестиционным фондом или доверительным управлением паевым инвестиционным фондом	06	11 059,29
Сумма начисленных дивидендов по акциям акционерного инвестиционного фонда (дохода по инвестиционным паям паевого инвестиционного фонда)	07	0,00
Прочие доходы	08	21 337,79
Прочие расходы	09	22 361,91
Прирост «+» имущества в результате размещения акций акционерного инвестиционного фонда (выдачи инвестиционных паев паевого инвестиционного фонда)	10	1 210 250,00
Уменьшение «-» имущества в результате выкупа или приобретения акций акционерного инвестиционного фонда (погашения инвестиционных паев паевого инвестиционного фонда)	11	-1 388 428,86
Прирост «+» имущества в результате обмена инвестиционных паев других паевых инвестиционных фондов на инвестиционные паи данного паевого инвестиционного фонда	12	0,00
Уменьшение «-» имущества в результате обмена инвестиционных паев данного паевого инвестиционного фонда на инвестиционные паи других паевых инвестиционных фондов	13	0,00
Итого: прирост «+» или уменьшение «-» стоимости имущества (строки 01 + 02 + 03 - 04 - 05 - 06 - 07 + 08 - 09 + 10 + 11 + 12 + 13)	14	34 324,68

Раздел IV. Отчет о финансовых вложениях, переданных (полученных) с обязательством обратного выкупа (обратной продажи) по сделкам РЕПО

Наименование ценной бумаги	Код строки	Государственный регистрационный номер	Код ISIN	Наименование эмитента ценной бумаги	ИНН (TIN) эмитента представляемых ценных бумаг	Стоимость ценных бумаг в составе активов фонда	
						оборот по покупке	оборот по продаже
1	2	3	4	5	6	7	8
Ценные бумаги российских эмитентов - всего	1		x			1 139 259 211,25	1 139 488 694,46
в том числе: акции, обращающиеся на организованном рынке ценных бумаг	1.01		x			0,00	0,00
в том числе: по каждой акции	1.01.1		x				
...							
акции, не обращающиеся на организованном рынке ценных бумаг	1.02		x			0,00	0,00
в том числе: по каждой акции	1.02.1		x				
...							
облигации, обращающиеся на организованном рынке ценных бумаг	1.03		x			163 175 211,25	163 215 548,67
в том числе: по каждой облигации	1.03.1		x				
Минфин России, 003, 52003RMFS	01.03	52003RMFS	RU000A10 2069	Министерство финансов Российской Федерации	7710168360	54 384 860,68	54 409 445,62
Минфин России, 017, 29017RMFS	01.03	29017RMFS	RU000A10 28D5	Министерство финансов Российской Федерации	7710168360	54 365 536,38	54 373 192,24
Минфин России, 006, 29006RMFS	01.03	29006RMFS	RU000A0J V4L2	Министерство финансов Российской Федерации	7710168360	54 424 814,19	54 432 910,81
облигации, не обращающиеся на организованном рынке ценных бумаг	1.04		x			0,00	0,00
в том числе: по каждой облигации	1.04.1		x				
...							
инвестиционные паи, обращающиеся на организованном рынке ценных бумаг	1.05		x			0,00	0,00
в том числе: по каждому инвестиционному паю	1.05.1		x				
...							
инвестиционные паи, не обращающиеся на организованном рынке ценных бумаг	1.06		x			0,00	0,00



в том числе: по каждому инвестиционному паю	1.06.1		x					
...								
векселя	1.07		x			0,00	0,00	
в том числе: по каждому векселю	1.07.1		x					
...								
ипотечные сертификаты	1.08		x			0,00	0,00	
в том числе: по каждому ипотечному сертификату	1.08.1		x					
...								
депозитные сертификаты	1.09		x			0,00	0,00	
в том числе: по каждому депозитному сертификату	1.09.1		x					
...								
закладные	1.10		x			0,00	0,00	
в том числе: по каждой закладной	1.10.1		x					
...								
иные российские ценные бумаги (коносаменты, складские свидетельства, опционы эмитента и прочие ценные бумаги)	1.11		x			976 084 000,00	976 273 145,79	
в том числе: по каждой ценной бумаге	1.11.1		x					
КСУ - акции RU000A0JWKG5	01.11			RU000A0JWKG5	Небанковская кредитная организация-центральный контрагент "Национальный Клиринговый Центр" (Акционерное общество)	7750004023	163 654 000,00	163 676 185,77
КСУ - не прин. в обеспеч RU000A0ZYP02	01.11			RU000A0ZYP02	Небанковская кредитная организация-центральный контрагент "Национальный Клиринговый Центр" (Акционерное общество)	7750004023	216 020 000,00	216 074 927,34
КСУ GC Bonds RU000A0JW4Z1	01.11			RU000A0JW4Z1	Небанковская кредитная организация-центральный контрагент "Национальный Клиринговый Центр" (Акционерное общество)	7750004023	596 410 000,00	596 522 032,68
Иностранные ценные бумаги, квалифицированные в качестве ценных бумаг, - всего	2		x				0,00	0,00
в том числе: по каждой ценной бумаге	2.1		x					
...								

Руководитель акционерного инвестиционного фонда (управляющей компании паевого инвестиционного фонда) (лицо, исполняющее обязанности руководителя акционерного инвестиционного фонда (управляющей компании паевого инвестиционного фонда))

С.Г.Дюдин

(инициалы, фамилия)

Уполномоченное лицо специализированного депозитария акционерного инвестиционного фонда (паевого инвестиционного фонда)

Ю.Ю.Абушева

(инициалы, фамилия)





Отчет о приросте (об уменьшении) стоимости имущества,  
принадлежащего акционерному инвестиционному фонду  
(составляющего паевой инвестиционный фонд)

Раздел I. Реквизиты акционерного инвестиционного фонда (паевого инвестиционного фонда)

Полное наименование акционерного инвестиционного фонда (полное название паевого инвестиционного фонда)	Номер лицензии акционерного инвестиционного фонда (регистрационный номер правил доверительного управления паевым инвестиционным фондом)	Полное наименование управляющей компании акционерного инвестиционного фонда (паевого инвестиционного фонда)	Номер лицензии управляющей компании акционерного инвестиционного фонда (паевого инвестиционного фонда)	Код по Общероссийскому классификатору предприятий и организаций (ОКПО) акционерного инвестиционного фонда (паевого инвестиционного фонда (если присвоен))
1	2	3	4	5
Открытый паевой инвестиционный фонд рыночных финансовых инструментов «ВТБ – Фонд Денежного рынка. Рубли»	4138	Акционерное общество ВТБ Капитал Управление активами	21-000-1-00059	45821993

Раздел II. Параметры отчета о приросте (об уменьшении) стоимости имущества

Отчетный период	Код валюты, в которой определена стоимость чистых активов
1	2
Июль 2021 г.	RUB

Раздел III. Сведения о приросте (об уменьшении) стоимости имущества, принадлежащего акционерному инвестиционному фонду (составляющего паевой инвестиционный фонд)

Наименование показателя	Код строки	Значение показателя за отчетный период
1	2	3
Прирост «+» (уменьшение «-») стоимости имущества в результате сделок с имуществом - всего	01	266 278,48
в том числе в результате сделок:		
с ценными бумагами российских эмитентов (за исключением закладных)	01.01	266 278,48
с ценными бумагами иностранных эмитентов	01.02	0,00
с недвижимым имуществом и правами аренды недвижимого имущества	01.03	0,00
с имущественными правами (за исключением прав аренды недвижимого имущества, прав из кредитных договоров и договоров займа и прав требования к кредитной организации выплатить денежный эквивалент драгоценных металлов)	01.04	0,00
с денежными требованиями по кредитным договорам и договорам займа, в том числе удостоверенными закладными	01.05	0,00
с долями в уставных капиталах обществ с ограниченной ответственностью и правами участия в уставных капиталах иностранных коммерческих организаций	01.06	0,00
с проектной документацией	01.07	0,00
с драгоценными металлами и требованиями к кредитной организации выплатить их денежный эквивалент	01.08	0,00
с художественными ценностями	01.09	0,00
с иным имуществом	01.10	0,00
с дебиторской задолженностью	01.11	0,00
с денежными средствами на счетах, в том числе на счетах по депозиту, в кредитных организациях	01.12	0,00
Прирост «+» (уменьшение «-») стоимости имущества в результате изменения справедливой стоимости имущества – всего	02	-8 041,62
в том числе в результате изменения справедливой стоимости:		
ценных бумаг российских эмитентов (за исключением закладных)	02.01	-8 041,62
ценных бумаг иностранных эмитентов	02.02	0,00
недвижимого имущества и прав аренды недвижимого имущества	02.03	0,00
имущественных прав (за исключением прав аренды недвижимого имущества, прав из кредитных договоров и договоров займа и прав требования к кредитной организации выплатить денежный эквивалент драгоценных металлов)	02.04	0,00
денежных требований по кредитным договорам и договорам займа, в том числе удостоверенными закладными	02.05	0,00
долей в уставных капиталах обществ с ограниченной ответственностью и прав участия в уставных капиталах иностранных коммерческих организаций	02.06	0,00
проектной документации	02.07	0,00
драгоценных металлов и требований к кредитной организации выплатить их денежный эквивалент	02.08	0,00
художественных ценностей	02.09	0,00
иного имущества	02.10	0,00
дебиторской задолженности	02.11	0,00
денежных средств на счетах, в том числе на счетах по депозиту, в кредитных организациях	02.12	0,00

Доход по имуществу, принадлежащему акционерному инвестиционному фонду (составляющему паевой инвестиционный фонд) – всего	03	24 562,77
в том числе:		
процентный доход по банковским счетам (счетам по депозиту)	03.01	0,00
процентный доход по облигациям	03.02	24 562,77
дивиденды по акциям акционерных обществ	03.03	0,00
доходы по инвестиционным паям (акциям) инвестиционных фондов	03.04	0,00
распределение прибыли общества с ограниченной ответственностью (иностранных коммерческих организаций)	03.05	0,00
доход от сдачи недвижимого имущества в аренду (субаренду)	03.06	0,00
платежи по кредитным договорам (договорам займа), имущественные права по обязательствам из которых составляют имущество фонда	03.07	0,00
иные доходы по имуществу	03.08	0,00
Оплата по договорам, в том числе по договорам аренды, права из которых составляют имущество фонда	04	0,00
Сумма начисленных вознаграждений управляющей компании, специализированному депозитарию, лицу, осуществляющему ведение реестра, аудиторской организации, оценщику и бирже – всего	05	21 500,53
в том числе:		
управляющей компании	05.01	16 454,61
специализированному депозитарию, лицу, осуществляющему ведение реестра, аудиторской организации, оценщику и бирже	05.02	5 045,92
Сумма начисленных расходов, связанных с управлением акционерным инвестиционным фондом или доверительным управлением паевым инвестиционным фондом	06	13 882,45
Сумма начисленных дивидендов по акциям акционерного инвестиционного фонда (дохода по инвестиционным паям паевого инвестиционного фонда)	07	0,00
Прочие доходы	08	21 500,53
Прочие расходы	09	24 681,91
Прирост «+» имущества в результате размещения акций акционерного инвестиционного фонда (выдачи инвестиционных паев паевого инвестиционного фонда)	10	1 012 750,00
Уменьшение «-» имущества в результате выкупа или приобретения акций акционерного инвестиционного фонда (погашения инвестиционных паев паевого инвестиционного фонда)	11	0,00
Прирост «+» имущества в результате обмена инвестиционных паев других паевых инвестиционных фондов на инвестиционные паи данного паевого инвестиционного фонда	12	3 145 856,28
Уменьшение «-» имущества в результате обмена инвестиционных паев данного паевого инвестиционного фонда на инвестиционные паи других паевых инвестиционных фондов	13	-1 261 053,01
Итого: прирост «+» или уменьшение «-» стоимости имущества (строки 01 + 02 + 03 - 04 - 05 - 06 - 07 + 08 - 09 + 10 + 11 + 12 + 13)	14	3 141 788,54

Раздел IV. Отчет о финансовых вложениях, переданных (полученных) с обязательством обратного выкупа (обратной продажи) по сделкам РЕПО

Наименование ценной бумаги	Код строки	Государственный регистрационный номер	Код ISIN	Наименование эмитента ценной бумаги	ИНН (TIN) эмитента представляемых ценных бумаг	Стоимость ценных бумаг в составе активов фонда	
						оборот по покупке	оборот по продаже
1	2	3	4	5	6	7	8
Ценные бумаги российских эмитентов - всего	1		x			1 251 562 247,22	1 251 828 525,70
в том числе: акции, обращающиеся на организованном рынке ценных бумаг	1.01		x			0,00	0,00
в том числе: по каждой акции	1.01.1		x				
...							
акции, не обращающиеся на организованном рынке ценных бумаг	1.02		x			0,00	0,00
в том числе: по каждой акции	1.02.1		x				
...							
облигации, обращающиеся на организованном рынке ценных бумаг	1.03		x			117 862 247,22	117 881 838,64
в том числе: по каждой облигации	1.03.1		x				
Минфин России, 017, 29017RMFS	01.03	29017RMFS	RU000A1028D5	Министерство финансов Российской Федерации	7710168360	57 793 690,53	57 802 874,18
Минфин России, 25, 26225RMFS	01.03	26225RMFS	RU000AOZYUB7	Министерство финансов Российской Федерации	7710168360	143 565,54	143 594,65
Минфин России, 218, 26218RMFS	01.03	26218RMFS	RU000AOJVV48	Министерство финансов Российской Федерации	7710168360	1 059 088,60	1 059 245,29
Минфин России, 52001RMFS	01.03	52001RMFS	RU000AOJVMH1	Министерство финансов Российской Федерации	7710168360	57 841 587,44	57 851 650,29
Минфин России, 230, 26230RMFS	01.03	26230RMFS	RU000A100EF5	Министерство финансов Российской Федерации	7710168360	1 024 315,11	1 024 474,23
облигации, не обращающиеся на организованном рынке ценных бумаг	1.04		x			0,00	0,00
в том числе: по каждой облигации	1.04.1		x				
...							
инвестиционные паи, обращающиеся на организованном рынке ценных бумаг	1.05		x			0,00	0,00

в том числе: по каждому инвестиционному паю	1.05.1		x					
...								
инвестиционные паи, не обращающиеся на организованном рынке ценных бумаг	1.06		x			0,00	0,00	
в том числе: по каждому инвестиционному паю	1.06.1		x					
...								
векселя	1.07		x			0,00	0,00	
в том числе: по каждому векселю	1.07.1		x					
...								
ипотечные сертификаты	1.08		x			0,00	0,00	
в том числе: по каждому ипотечному сертификату	1.08.1		x					
...								
депозитные сертификаты	1.09		x			0,00	0,00	
в том числе: по каждому депозитному сертификату	1.09.1		x					
...								
закладные	1.10		x			0,00	0,00	
в том числе: по каждой закладной	1.10.1		x					
...								
иные российские ценные бумаги (коносаменты, складские свидетельства, опционы эмитента и прочие ценные бумаги)	1.11		x			1 133 700 000,00	1 133 946 687,06	
в том числе: по каждой ценной бумаге	1.11.1		x					
КСУ - не прин. в обеспеч RU000A0ZYP02	01.11			Небанковская кредитная организация-центральный контрагент "Национальный Клиринговый Центр" (Акционерное общество)	RU000A0ZYP02	7750004023	337 070 000,00	337 138 093,27
КСУ GC Bonds RU000A0JW4Z1	01.11			Небанковская кредитная организация-центральный контрагент "Национальный Клиринговый Центр" (Акционерное общество)	RU000A0JW4Z1	7750004023	796 630 000,00	796 808 593,79
Иностранные ценные бумаги, квалифицированные в качестве ценных бумаг, - всего	2		x				0,00	0,00
в том числе: по каждой ценной бумаге	2.1		x					
...								

Руководитель акционерного инвестиционного фонда (управляющей компании паевого инвестиционного фонда) (лицо, исполняющее обязанности руководителя акционерного инвестиционного фонда (управляющей компании паевого инвестиционного фонда))


С.Г.Дюдин

(инициалы, фамилия)

Уполномоченное лицо специализированного депозитария акционерного инвестиционного фонда (паевого инвестиционного фонда)

Ю.Ю.Абушева

(инициалы, фамилия)





Отчет о приросте (об уменьшении) стоимости имущества,  
принадлежащего акционерному инвестиционному фонду  
(составляющего паевой инвестиционный фонд)

Раздел I. Реквизиты акционерного инвестиционного фонда (паевого инвестиционного фонда)

Полное наименование акционерного инвестиционного фонда (полное название паевого инвестиционного фонда)	Номер лицензии акционерного инвестиционного фонда (регистрационный номер правил доверительного управления паевым инвестиционным фондом)	Полное наименование управляющей компании акционерного инвестиционного фонда (паевого инвестиционного фонда)	Номер лицензии управляющей компании акционерного инвестиционного фонда (паевого инвестиционного фонда)	Код по Общероссийскому классификатору предприятий и организаций (ОКПО) акционерного инвестиционного фонда (паевого инвестиционного фонда (если присвоен))
1	2	3	4	5
Открытый паевой инвестиционный фонд рыночных финансовых инструментов «ВТБ – Фонд Денежного рынка. Рубли»	4138	Акционерное общество ВТБ Капитал Управление активами	21-000-1-00059	45821993

Раздел II. Параметры отчета о приросте (об уменьшении) стоимости имущества

Отчетный период	Код валюты, в которой определена стоимость чистых активов
1	2
Август 2021 г.	RUB

Раздел III. Сведения о приросте (об уменьшении) стоимости имущества, принадлежащего акционерному инвестиционному фонду (составляющего паевой инвестиционный фонд)

Наименование показателя	Код строки	Значение показателя за отчетный период
1	2	3
Прирост «+» (уменьшение «-») стоимости имущества в результате сделок с имуществом - всего	01	338 474,83
в том числе в результате сделок:		
с ценными бумагами российских эмитентов (за исключением закладных)	01.01	338 474,83
с ценными бумагами иностранных эмитентов	01.02	0,00
с недвижимым имуществом и правами аренды недвижимого имущества	01.03	0,00
с имущественными правами (за исключением прав аренды недвижимого имущества, прав из кредитных договоров и договоров займа и прав требования к кредитной организации выплатить денежный эквивалент драгоценных металлов)	01.04	0,00
с денежными требованиями по кредитным договорам и договорам займа, в том числе удостоверенными закладными	01.05	0,00
с долями в уставных капиталах обществ с ограниченной ответственностью и правами участия в уставных капиталах иностранных коммерческих организаций	01.06	0,00
с проектной документацией	01.07	0,00
с драгоценными металлами и требованиями к кредитной организации выплатить их денежный эквивалент	01.08	0,00
с художественными ценностями	01.09	0,00
с иным имуществом	01.10	0,00
с дебиторской задолженностью	01.11	0,00
с денежными средствами на счетах, в том числе на счетах по депозиту, в кредитных организациях	01.12	0,00
Прирост «+» (уменьшение «-») стоимости имущества в результате изменения справедливой стоимости имущества – всего	02	-1 289,26
в том числе в результате изменения справедливой стоимости:		
ценных бумаг российских эмитентов (за исключением закладных)	02.01	-1 289,26
ценных бумаг иностранных эмитентов	02.02	0,00
недвижимого имущества и прав аренды недвижимого имущества	02.03	0,00
имущественных прав (за исключением прав аренды недвижимого имущества, прав из кредитных договоров и договоров займа и прав требования к кредитной организации выплатить денежный эквивалент драгоценных металлов)	02.04	0,00
денежных требований по кредитным договорам и договорам займа, в том числе удостоверенными закладными	02.05	0,00
долей в уставных капиталах обществ с ограниченной ответственностью и прав участия в уставных капиталах иностранных коммерческих организаций	02.06	0,00
проектной документации	02.07	0,00
драгоценных металлов и требований к кредитной организации выплатить их денежный эквивалент	02.08	0,00
художественных ценностей	02.09	0,00
иного имущества	02.10	0,00
дебиторской задолженности	02.11	0,00
денежных средств на счетах, в том числе на счетах по депозиту, в кредитных организациях	02.12	0,00

Доход по имуществу, принадлежащему акционерному инвестиционному фонду (составляющему паевой инвестиционный фонд) – всего	03	24 248,23
в том числе:		
процентный доход по банковским счетам (счета по депозиту)	03.01	0,00
процентный доход по облигациям	03.02	24 248,23
дивиденды по акциям акционерных обществ	03.03	0,00
доходы по инвестиционным паям (акциям) инвестиционных фондов	03.04	0,00
распределение прибыли общества с ограниченной ответственностью (иностранных коммерческих организаций)	03.05	0,00
доход от сдачи недвижимого имущества в аренду (субаренду)	03.06	0,00
платежи по кредитным договорам (договорам займа), имущественные права по обязательствам из которых составляют имущество фонда	03.07	0,00
иные доходы по имуществу	03.08	0,00
Оплата по договорам, в том числе по договорам аренды, права из которых составляют имущество фонда	04	0,00
Сумма начисленных вознаграждений управляющей компании, специализированному депозитарию, лицу, осуществляющему ведение реестра, аудиторской организации, оценщику и бирже – всего	05	23 399,09
в том числе:		
управляющей компании	05.01	17 629,56
специализированному депозитарию, лицу, осуществляющему ведение реестра, аудиторской организации, оценщику и бирже	05.02	5 769,53
Сумма начисленных расходов, связанных с управлением акционерным инвестиционным фондом или доверительным управлением паевым инвестиционным фондом	06	14 686,70
Сумма начисленных дивидендов по акциям акционерного инвестиционного фонда (дохода по инвестиционным паям паевого инвестиционного фонда)	07	0,00
Прочие доходы	08	23 399,09
Прочие расходы	09	26 444,34
Прирост «+» имущества в результате размещения акций акционерного инвестиционного фонда (выдачи инвестиционных паев паевого инвестиционного фонда)	10	3 415 250,00
Уменьшение «-» имущества в результате выкупа или приобретения акций акционерного инвестиционного фонда (погашения инвестиционных паев паевого инвестиционного фонда)	11	-154 597,31
Прирост «+» имущества в результате обмена инвестиционных паев других паевых инвестиционных фондов на инвестиционные пай данного паевого инвестиционного фонда	12	2 767 101,58
Уменьшение «-» имущества в результате обмена инвестиционных паев данного паевого инвестиционного фонда на инвестиционные пай других паевых инвестиционных фондов	13	-1 810 039,68
Итого: прирост «+» или уменьшение «-» стоимости имущества (строки 01 + 02 + 03 - 04 - 05 - 06 - 07 + 08 - 09 + 10 + 11 + 12 + 13)	14	4 538 017,35

Раздел IV. Отчет о финансовых вложениях, переданных (полученных) с обязательством обратного выкупа (обратной продажи) по сделкам РЕПО

Наименование ценной бумаги	Код строки	Государственный регистрационный номер	Код ISIN	Наименование эмитента ценной бумаги	ИНН (TIN) эмитента представляемых ценных бумаг	Стоимость ценных бумаг в составе активов фонда	
						оборот по покупке	оборот по продаже
1	2	3	4	5	6	7	8
Ценные бумаги российских эмитентов - всего	1		x			1 322 112 787,83	1 322 450 909,68
в том числе: акции, обращающиеся на организованном рынке ценных бумаг	1.01		x			0,00	0,00
в том числе: по каждой акции	1.01.1		x				
...							
акции, не обращающиеся на организованном рынке ценных бумаг	1.02		x			0,00	0,00
в том числе: по каждой акции	1.02.1		x				
...							
облигации, обращающиеся на организованном рынке ценных бумаг	1.03		x			481 042 787,83	481 147 312,95
в том числе: по каждой облигации	1.03.1		x				
Минфин России, 233, 26233RMFS	01.03	26233RMFS	RU000A101F94	Министерство финансов Российской Федерации	7710168360	231 331 891,23	231 391 659,77
Минфин России, 008, 29008RMFS	01.03	29008RMFS	RU000A0JV4P3	Министерство финансов Российской Федерации	7710168360	182 792 071,75	182 824 886,54
Минфин России, 009, 29009RMFS	01.03	29009RMFS	RU000A0JV4N8	Министерство финансов Российской Федерации	7710168360	62 402 561,01	62 413 673,79
Минфин России, 10, 29010RMFS	01.03	29010RMFS	RU000A0JV4Q1	Министерство финансов Российской Федерации	7710168360	4 516 263,84	4 517 092,85
облигации, не обращающиеся на организованном рынке ценных бумаг	1.04		x			0,00	0,00
в том числе: по каждой облигации	1.04.1		x				
...							
инвестиционные пай, обращающиеся на организованном рынке ценных бумаг	1.05		x			0,00	0,00
в том числе: по каждому инвестиционному паю	1.05.1		x				
...							



инвестиционные паи, не обращающиеся на организованном рынке ценных бумаг	1.06		x			0,00	0,00	
в том числе: по каждому инвестиционному паю	1.06.1		x					
...								
векселя	1.07		x			0,00	0,00	
в том числе: по каждому векселю	1.07.1		x					
...								
ипотечные сертификаты	1.08		x			0,00	0,00	
в том числе: по каждому ипотечному сертификату	1.08.1		x					
...								
депозитные сертификаты	1.09		x			0,00	0,00	
в том числе: по каждому депозитному сертификату	1.09.1		x					
...								
закладные	1.10		x			0,00	0,00	
в том числе: по каждой закладной	1.10.1		x					
...								
иные российские ценные бумаги (коносаменты, складские свидетельства, опционы эмитента и прочие ценные бумаги)	1.11		x			841 070 000,00	841 303 596,73	
в том числе: по каждой ценной бумаге	1.11.1		x					
КСУ - акции RU000A0JWKG5	01.11			Небанковская кредитная организация-центральный контрагент "Национальный Клиринговый Центр" (Акционерное общество)	RU000A0JWKG5	7750004023	120 280 000,00	120 321 617,03
КСУ - не прин. в обеспеч RU000A0ZYPO2	01.11			Небанковская кредитная организация-центральный контрагент "Национальный Клиринговый Центр" (Акционерное общество)	RU000A0ZYPO2	7750004023	124 670 000,00	124 692 218,58
КСУ GC Bonds RU000A0JW4Z1	01.11			Небанковская кредитная организация-центральный контрагент "Национальный Клиринговый Центр" (Акционерное общество)	RU000A0JW4Z1	7750004023	596 120 000,00	596 289 761,12
Иностранные ценные бумаги, квалифицированные в качестве ценных бумаг, - всего	2		x			0,00	0,00	
в том числе: по каждой ценной бумаге	2.1		x					
...								

Руководитель акционерного инвестиционного фонда (управляющей компании паевого инвестиционного фонда) (лицо, исполняющее обязанности руководителя акционерного инвестиционного фонда (управляющей компании паевого инвестиционного фонда))

С.Г.Дюдин

(инициалы, фамилия)

Уполномоченное лицо специализированного депозитария акционерного инвестиционного фонда (паевого инвестиционного фонда)

Ю.Ю.Абушеева

(инициалы, фамилия)





**Отчет о приросте (об уменьшении) стоимости имущества,  
принадлежащего акционерному инвестиционному фонду  
(составляющего паевой инвестиционный фонд)**

**Раздел I. Реквизиты акционерного инвестиционного фонда (паевого инвестиционного фонда)**

Полное наименование акционерного инвестиционного фонда (полное название паевого инвестиционного фонда)	Номер лицензии акционерного инвестиционного фонда (регистрационный номер правил доверительного управления паевым инвестиционным фондом)	Полное наименование управляющей компании акционерного инвестиционного фонда (паевого инвестиционного фонда)	Номер лицензии управляющей компании акционерного инвестиционного фонда (паевого инвестиционного фонда)	Код по Общероссийскому классификатору предприятий и организаций (ОКПО) акционерного инвестиционного фонда (паевого инвестиционного фонда (если присвоен)
1	2	3	4	5
Открытый паевой инвестиционный фонд рыночных финансовых инструментов «ВТБ – Фонд Денежного рынка. Рубли»	4138	Акционерное общество ВТБ Капитал Управление активами	21-000-1-00059	45821993

**Раздел II. Параметры отчета о приросте (об уменьшении) стоимости имущества**

Отчетный период	Код валюты, в которой определена стоимость чистых активов
1	2
Сентябрь 2021 г.	RUB

**Раздел III. Сведения о приросте (об уменьшении) стоимости имущества, принадлежащего акционерному инвестиционному фонду (составляющего паевой инвестиционный фонд)**

Наименование показателя	Код строки	Значение показателя за отчетный период
1	2	3
Прирост «+» (уменьшение «-») стоимости имущества в результате сделок с имуществом - всего	01	350 862,96
в том числе в результате сделок:		
с ценными бумагами российских эмитентов (за исключением закладных)	01.01	350 862,96
с ценными бумагами иностранных эмитентов	01.02	0,00
с недвижимым имуществом и правами аренды недвижимого имущества	01.03	0,00
с имущественными правами (за исключением прав аренды недвижимого имущества, прав из кредитных договоров и договоров займа и прав требования к кредитной организации выплатить денежный эквивалент драгоценных металлов)	01.04	0,00
с денежными требованиями по кредитным договорам и договорам займа, в том числе удостоверенными закладными	01.05	0,00
с долями в уставных капиталах обществ с ограниченной ответственностью и правами участия в уставных капиталах иностранных коммерческих организаций	01.06	0,00
с проектной документацией	01.07	0,00
с драгоценными металлами и требованиями к кредитной организации выплатить их денежный эквивалент	01.08	0,00
с художественными ценностями	01.09	0,00
с иным имуществом	01.10	0,00
с дебиторской задолженностью	01.11	0,00
с денежными средствами на счетах, в том числе на счетах по депозиту, в кредитных организациях	01.12	0,00
Прирост «+» (уменьшение «-») стоимости имущества в результате изменения справедливой стоимости имущества - всего	02	-7 029,60
в том числе в результате изменения справедливой стоимости:		
ценных бумаг российских эмитентов (за исключением закладных)	02.01	-7 029,60
ценных бумаг иностранных эмитентов	02.02	0,00
недвижимого имущества и прав аренды недвижимого имущества	02.03	0,00
имущественных прав (за исключением прав аренды недвижимого имущества, прав из кредитных договоров и договоров займа и прав требования к кредитной организации выплатить денежный эквивалент драгоценных металлов)	02.04	0,00
денежных требований по кредитным договорам и договорам займа, в том числе удостоверенными закладными	02.05	0,00
долей в уставных капиталах обществ с ограниченной ответственностью и прав участия в уставных капиталах иностранных коммерческих организаций	02.06	0,00

проектной документации	02.07	0,00
драгоценных металлов и требований к кредитной организации выплатить их денежный эквивалент	02.08	0,00
художественных ценностей	02.09	0,00
иного имущества	02.10	0,00
дебиторской задолженности	02.11	0,00
денежных средств на счетах, в том числе на счетах по депозиту, в кредитных организациях	02.12	0,00
Доход по имуществу, принадлежащему акционерному инвестиционному фонду (составляющему паевой инвестиционный фонд) – всего	03	23 270,40
в том числе:		
процентный доход по банковским счетам (счетам по депозиту)	03.01	0,00
процентный доход по облигациям	03.02	23 270,40
дивиденды по акциям акционерных обществ	03.03	0,00
доходы по инвестиционным паям (акциям) инвестиционных фондов	03.04	0,00
распределение прибыли обществ с ограниченной ответственностью (иностранных коммерческих организаций)	03.05	0,00
доход от сдачи недвижимого имущества в аренду (субаренду)	03.06	0,00
платежи по кредитным договорам (договорам займа), имущественные права по обязательствам из которых составляют имущество фонда	03.07	0,00
иные доходы по имуществу	03.08	0,00
Оплата по договорам, в том числе по договорам аренды, права из которых составляют имущество фонда	04	0,00
Сумма начисленных вознаграждений управляющей компании, специализированному депозитарию, лицу, осуществляющему ведение реестра, аудиторской организации, оценщику и бирже – всего	05	24 146,31
в том числе:		
управляющей компании	05.01	18 479,48
специализированному депозитарию, лицу, осуществляющему ведение реестра, аудиторской организации, оценщику и бирже	05.02	5 666,83
Сумма начисленных расходов, связанных с управлением акционерным инвестиционным фондом или доверительным управлением паевым инвестиционным фондом	06	14 660,91
Сумма начисленных дивидендов по акциям акционерного инвестиционного фонда (дохода по инвестиционным паям паевого инвестиционного фонда)	07	0,00
Прочие доходы	08	24 146,31
Прочие расходы	09	27 719,22
Прирост «+» имущества в результате размещения акций акционерного инвестиционного фонда (выдачи инвестиционных паев паевого инвестиционного фонда)	10	187 000,00
Уменьшение «-» имущества в результате выкупа или приобретения акций акционерного инвестиционного фонда (погашения инвестиционных паев паевого инвестиционного фонда)	11	-2 516 613,18
Прирост «+» имущества в результате обмена инвестиционных паев других паевых инвестиционных фондов на инвестиционные паи данного паевого инвестиционного фонда	12	7 211 287,43
Уменьшение «-» имущества в результате обмена инвестиционных паев данного паевого инвестиционного фонда на инвестиционные паи других паевых инвестиционных фондов	13	-1 485 103,75
Итого: прирост «+» или уменьшение «-» стоимости имущества (строки 01 + 02 + 03 - 04 - 05 - 06 - 07 + 08 - 09 + 10 + 11 + 12 + 13)	14	3 721 294,13

Раздел IV. Отчет о финансовых вложениях, переданных (полученных) с обязательством обратного выкупа (обратной продажи) по сделкам РЕПО

Наименование ценной бумаги	Код строки	Государственный регистрационный номер	Код ISIN	Наименование эмитента ценной бумаги	ИНН (TIN) эмитента представляемых ценных бумаг	Стоимость ценных бумаг в составе активов фонда	
						оборот по покупке	оборот по продаже
1	2	3	4	5	6	7	8
Ценные бумаги российских эмитентов - всего	1		x			1 408 353 527,88	1 408 704 390,84
в том числе: акции, обращающиеся на организованном рынке ценных бумаг	1.01		x			0,00	0,00
в том числе: по каждой акции	1.01.1		x				
...							
акции, не обращающиеся на организованном рынке ценных бумаг	1.02		x			0,00	0,00
в том числе: по каждой акции	1.02.1		x				
...							
облигации, обращающиеся на организованном рынке ценных бумаг	1.03		x			190 103 527,88	190 137 761,56
в том числе: по каждой облигации	1.03.1		x				
Минфин России, 006, 29006RMFS	01.03	29006RMFS	RU000A0J V4L2	Министерство финансов Российской Федерации	7710168360	62 410 762,32	62 421 962,06

Минфин России, 25, 26225RMFS	01.03	26225RMFS	RU000A0Z YUB7	Министерство финансов Российской Федерации	7710168360	65 291 528,48	65 303 620,83
Минфин России, 52001RMFS	01.03	52001RMFS	RU000A0J VMH1	Министерство финансов Российской Федерации	7710168360	62 401 237,08	62 412 178,67
облигации, не обращающиеся на организованном рынке ценных бумаг	1.04		x			0,00	0,00
в том числе: по каждой облигации	1.04.1		x				
...							
инвестиционные паи, обращающиеся на организованном рынке ценных бумаг	1.05		x			0,00	0,00
в том числе: по каждому инвестиционному паю	1.05.1		x				
...							
инвестиционные паи, не обращающиеся на организованном рынке ценных бумаг	1.06		x			0,00	0,00
в том числе: по каждому инвестиционному паю	1.06.1		x				
...							
векселя	1.07		x			0,00	0,00
в том числе: по каждому векселю	1.07.1		x				
...							
ипотечные сертификаты	1.08		x			0,00	0,00
в том числе: по каждому ипотечному сертификату	1.08.1		x				
...							
депозитные сертификаты	1.09		x			0,00	0,00
в том числе: по каждому депозитному сертификату	1.09.1		x				
...							
закладные	1.10		x			0,00	0,00
в том числе: по каждой закладной	1.10.1		x				
...							
иные российские ценные бумаги (коносамента, складские свидетельства, опционы эмитента и прочие ценные бумаги)	1.11		x			1 218 250 000,00	1 218 566 629,28
в том числе: по каждой ценной бумаге	1.11.1		x				
КСУ - акции RU000A0JWKG5	01.11		RU000A0J WKG5	Небанковская кредитная организация-центральный контрагент "Национальный Клиринговый Центр" (Акционерное общество)	7750004023	189 670 000,00	189 727 193,90
КСУ - не прин. в обеспеч RU000A0ZYPO2	01.11		RU000A0Z YPO2	Небанковская кредитная организация-центральный контрагент "Национальный Клиринговый Центр" (Акционерное общество)	7750004023	62 400 000,00	62 410 531,07
КСУ GC Bonds RU000A0JW4Z1	01.11		RU000A0J W4Z1	Небанковская кредитная организация-центральный контрагент "Национальный Клиринговый Центр" (Акционерное общество)	7750004023	966 180 000,00	966 428 904,31
Иностранные ценные бумаги, квалифицированные в качестве ценных бумаг, - всего	2		x			0,00	0,00
в том числе: по каждой ценной бумаге	2.1		x				
...							

Руководитель акционерного инвестиционного фонда  
(управляющей компании паевого инвестиционного  
фонда) (лицо, исполняющее обязанности  
руководителя акционерного инвестиционного фонда  
(управляющей компании паевого инвестиционного  
фонда))

С.Г.Дюдин

(инициалы, фамилия)

Уполномоченное лицо специализированного  
депозитария акционерного инвестиционного  
фонда (паевого инвестиционного фонда)

Ю.Ю.Абушеева

(инициалы, фамилия)





Отчет о приросте (об уменьшении) стоимости имущества,  
принадлежащего акционерному инвестиционному фонду  
(составляющего паевой инвестиционный фонд)

Раздел I. Реквизиты акционерного инвестиционного фонда (паевого инвестиционного фонда)

Полное наименование акционерного инвестиционного фонда (полное название паевого инвестиционного фонда)	Номер лицензии акционерного инвестиционного фонда (регистрационный номер правил доверительного управления паевым инвестиционным фондом)	Код по Общероссийскому классификатору предприятий и организаций (ОКПО)
1	2	3
Открытый паевой инвестиционный фонд рыночных финансовых инструментов «БТБ – Фонд Денежного рынка. Рубли»	4138	45821993

Раздел II. Параметры отчета о приросте (об уменьшении) стоимости имущества

Отчетный период	Код валюты, в которой определена стоимость чистых активов
1	2
Октябрь 2021 г.	RUB

Раздел III. Сведения о приросте (об уменьшении) стоимости имущества, принадлежащего акционерному инвестиционному фонду (составляющего паевой инвестиционный фонд)

Наименование показателя	Код строки	Значение показателя за отчетный период
1	2	3
Прирост «+» (уменьшение «-») стоимости имущества в результате сделок с имуществом - всего	01	393 104,32
в том числе в результате сделок с ценными бумагами российских эмитентов (за исключением закладных)	01.01	393 104,32
с ценными бумагами иностранных эмитентов	01.02	0,00
с недвижимым имуществом и правами аренды недвижимого имущества	01.03	0,00
с имущественными правами (за исключением прав аренды недвижимого имущества, прав из кредитных договоров и договоров займа и прав требования к кредитной организации выплатить денежный эквивалент драгоценных металлов)	01.04	0,00
с денежными требованиями по кредитным договорам и договорам займа, в том числе удостоверенными закладными	01.05	0,00
с долями в уставных капиталах обществ с ограниченной ответственностью и правами участия в уставных капиталах иностранных коммерческих организаций	01.06	0,00
с проектной документацией	01.07	0,00
с драгоценными металлами и требованиями к кредитной организации выплатить их денежный эквивалент	01.08	0,00
с художественными ценностями	01.09	0,00
с иным имуществом	01.10	0,00
с дебиторской задолженностью	01.11	0,00
с денежными средствами на счетах, в том числе на счетах по депозиту, в кредитных организациях	01.12	0,00
Прирост «+» (уменьшение «-») стоимости имущества в результате изменения справедливой стоимости имущества – всего	02	-2 054,00
в том числе в результате изменения справедливой стоимости ценных бумаг российских эмитентов (за исключением закладных)	02.01	-2 054,00
ценных бумаг иностранных эмитентов	02.02	0,00
недвижимого имущества и прав аренды недвижимого имущества	02.03	0,00
имущественных прав (за исключением прав аренды недвижимого имущества, прав из кредитных договоров и договоров займа и прав требования к кредитной организации выплатить денежный эквивалент драгоценных металлов)	02.04	0,00
денежных требований по кредитным договорам и договорам займа, в том числе удостоверенными закладными	02.05	0,00
долей в уставных капиталах обществ с ограниченной ответственностью и прав участия в уставных капиталах иностранных коммерческих организаций	02.06	0,00
проектной документации	02.07	0,00
драгоценных металлов и требований к кредитной организации выплатить их денежный эквивалент	02.08	0,00
художественных ценностей	02.09	0,00
иного имущества	02.10	0,00
дебиторской задолженности	02.11	0,00
денежных средств на счетах, в том числе на счетах по депозиту, в кредитных организациях	02.12	0,00
Доход по имуществу, принадлежащему акционерному инвестиционному фонду (составляющему паевой инвестиционный фонд) – всего	03	23 422,70
в том числе		
процентный доход по банковским счетам (счетам по депозиту)	03.01	0,00
процентный доход по облигациям	03.02	23 422,70
дивиденды по акциям акционерных обществ	03.03	0,00
доходы по инвестиционным планам (акциям) инвестиционных фондов	03.04	0,00
распределение прибыли обществ с ограниченной ответственностью (иностранных коммерческих организаций)	03.05	0,00
доход от сдачи недвижимого имущества в аренду (субаренду)	03.06	0,00
платежи по кредитным договорам (договорам займа), имущественные права по обязательствам из которых составляют имущество фонда	03.07	0,00
иные доходы по имуществу	03.08	0,00

Оплата по договорам, в том числе по договорам аренды, права из которых составляют имущество фонда	04	0,00
Сумма начисленных вознаграждений управляющей компании, специализированному депозитарию, лицу, осуществляющему ведение реестра, аудиторской организации, оценщику и бирже – всего	05	29 527,82
в том числе управляющей компании	05.01	20 108,18
специализированному депозитарию, лицу, осуществляющему ведение реестра, аудиторской организации, оценщику и бирже	05.02	9 419,64
Сумма начисленных расходов, связанных с управлением акционерным инвестиционным фондом или доверительным управлением паевым инвестиционным фондом	06	15 680,24
Сумма начисленных дивидендов по акциям акционерного инвестиционного фонда (дохода по инвестиционным паям паевого инвестиционного фонда)	07	0,00
Прочие доходы	08	29 527,82
Прочие расходы	09	30 162,28
Прирост «+» имущества в результате размещения акций акционерного инвестиционного фонда (выдачи инвестиционных паев паевого инвестиционного фонда)	10	7 698 338,00
Уменьшение «-» имущества в результате выкупа или приобретения акции акционерного инвестиционного фонда (погашения инвестиционных паев паевого инвестиционного фонда)	11	-5 616,19
Прирост «+» имущества в результате обмена инвестиционных паев других паевых инвестиционных фондов на инвестиционные паи данного паевого инвестиционного фонда	12	17 282 747,95
Уменьшение «-» имущества в результате обмена инвестиционных паев данного паевого инвестиционного фонда на инвестиционные паи других паевых инвестиционных фондов	13	-2 431 914,43
Итого прирост «+» или уменьшение «-» стоимости имущества (строки 01 + 02 + 03 - 04 - 05 - 06 - 07 + 08 - 09 + 10 + 11 + 12 + 13)	14	22 912 185,83

Раздел IV. Отчет о финансовых вложениях, переданных (полученных) с обязательством обратного выкупа (обратной продажи) по сделкам РЕПО

Наименование ценной бумаги	Код строки	Государственный регистрационный номер	Код ISIN	Наименование эмитента ценной бумаги	ИНН эмитента представляемых ценных бумаг	TIN эмитента представляемых ценных бумаг	ОГРН эмитента представляемых ценных бумаг	Стоимость ценных бумаг в составе активов фонда	
								оборот по покупке	оборот по продаже
Ценные бумаги российских эмитентов - всего	1		x					1 511 294 924,25	1 511 688 411,67
в том числе: акции, обращающиеся на организованном рынке ценных бумаг	1.01		x						
в том числе: по каждой акции	1.01.1		x						
акции, не обращающиеся на организованном рынке ценных бумаг	1.02		x						
в том числе: по каждой акции	1.02.1		x						
облигации, обращающиеся на организованном рынке ценных бумаг	1.03		x					65 634 924,25	65 646 972,30
в том числе: по каждой облигации	1.03.1		x						
Минфин России, 017_29017RMFS	01.03	29017RMFS	RU000A1028D5	Министерство финансов Российской Федерации	7710168360		1037739085636	65 634 924,25	65 646 972,30
облигации, не обращающиеся на организованном рынке ценных бумаг	1.04		x					0,00	0,00
в том числе: по каждой облигации	1.04.1		x						
инвестиционные паи, обращающиеся на организованном рынке ценных бумаг	1.05		x					0,00	0,00
в том числе: по каждому инвестиционному паю	1.05.1		x						
инвестиционные паи, не обращающиеся на организованном рынке ценных бумаг	1.06		x					0,00	0,00
в том числе: по каждому инвестиционному паю	1.06.1		x						
векселя	1.07		x					0,00	0,00
в том числе: по каждому векселю	1.07.1		x						
ипотечные сертификаты	1.08		x					0,00	0,00
в том числе: по каждому ипотечному сертификату	1.08.1		x						
депозитные сертификаты	1.09		x					0,00	0,00
в том числе: по каждому депозитному сертификату	1.09.1		x						
закладные	1.10		x					0,00	0,00
в том числе: по каждой закладной	1.10.1		x						
иные российские ценные бумаги (коносамента, складские свидетельства, опционы эмитента и прочие ценные бумаги)	1.11		x					1 445 660 000,00	1 446 041 439,37
в том числе: по каждой ценной бумаге	1.11.1		x						
KCY - не прин. в обеспеч RU000A0ZYP02	01.11		RU000A0ZYP02	Небанковская кредитная организация-центральный контрагент "Национальный Клиринговый Центр" (Акционерное общество)	7750004023		1067711004481	64 450 000,00	64 485 597,59
KCY GC Bonds RU000A0JW4Z1	01.11		RU000A0JW4Z1	Небанковская кредитная организация-центральный контрагент "Национальный Клиринговый Центр" (Акционерное общество)	7750004023		1067711004481	1 381 210 000,00	1 381 555 841,78



Иностраные ценные бумаги, квалифицированные в качестве ценных бумаг, - всего	2		x					0,00	0,00
в том числе по каждой ценной бумаге	2.1		x						

Руководитель акционерного инвестиционного фонда (управляющей компании паевого инвестиционного фонда) (лицо, исполняющее обязанности руководителя акционерного инвестиционного фонда (управляющей компании паевого инвестиционного фонда))


С.Г.Дюдин

(инициалы, фамилия)

Уполномоченное лицо специализированного депозитария акционерного инвестиционного фонда (паевого инвестиционного фонда)

Ю.Ю.Абушеева

(инициалы, фамилия)





**Отчет о приросте (об уменьшении) стоимости имущества,  
принадлежащего акционерному инвестиционному фонду  
(составляющего паевой инвестиционный фонд)**

**Раздел I. Реквизиты акционерного инвестиционного фонда (паевого инвестиционного фонда)**

Полное наименование акционерного инвестиционного фонда (полное название паевого инвестиционного фонда)	Номер лицензии акционерного инвестиционного фонда (регистрационный номер правил доверительного управления паевым инвестиционным фондом)	Код по Общероссийскому классификатору предприятий и организаций (ОКПО)
1	2	3
Открытый паевой инвестиционный фонд рыночных финансовых инструментов «ВТБ – Фонд Денежного рынка, Рубли»	4138	45821993

**Раздел II. Параметры отчета о приросте (об уменьшении) стоимости имущества**

Отчетный период	Код валюты, в которой определена стоимость чистых активов
1	2
Ноябрь 2021 г.	RUB

**Раздел III. Сведения о приросте (об уменьшении) стоимости имущества, принадлежащего акционерному инвестиционному фонду (составляющего паевой инвестиционный фонд)**

Наименование показателя	Код строки	Значение показателя за отчетный период
1	2	3
<b>Прирост «+» (уменьшение «-») стоимости имущества в результате сделок с имуществом - всего</b>	<b>01</b>	<b>704 609,06</b>
в том числе в результате сделок:		
с ценными бумагами российских эмитентов (за исключением закладных)	01.01	704 609,06
с ценными бумагами иностранных эмитентов	01.02	0,00
с недвижимым имуществом и правами аренды недвижимого имущества	01.03	0,00
с имущественными правами (за исключением прав аренды недвижимого имущества, прав из кредитных договоров и договоров займа и прав требования к кредитной организации выплатить денежный эквивалент драгоценных металлов)	01.04	0,00
с денежными требованиями по кредитным договорам и договорам займа, в том числе удостоверенными закладными	01.05	0,00
с долями в уставных капиталах обществ с ограниченной ответственностью и правами участия в уставных капиталах иностранных коммерческих организаций	01.06	0,00
с проектной документацией	01.07	0,00
с драгоценными металлами и требованиями к кредитной организации выплатить их денежный эквивалент	01.08	0,00
с художественными ценностями	01.09	0,00
с иным имуществом	01.10	0,00
с дебиторской задолженностью	01.11	0,00
с денежными средствами на счетах, в том числе на счетах по депозиту, в кредитных организациях	01.12	0,00
<b>Прирост «+» (уменьшение «-») стоимости имущества в результате изменения справедливой стоимости имущества – всего</b>	<b>02</b>	<b>-4 021,50</b>
в том числе в результате изменения справедливой стоимости:		
ценных бумаг российских эмитентов (за исключением закладных)	02.01	-4 021,50
ценных бумаг иностранных эмитентов	02.02	0,00
недвижимого имущества и прав аренды недвижимого имущества	02.03	0,00
имущественных прав (за исключением прав аренды недвижимого имущества, прав из кредитных договоров и договоров займа и прав требования к кредитной организации выплатить денежный эквивалент драгоценных металлов)	02.04	0,00
денежных требований по кредитным договорам и договорам займа, в том числе удостоверенными закладными	02.05	0,00
долей в уставных капиталах обществ с ограниченной ответственностью и прав участия в уставных капиталах иностранных коммерческих организаций	02.06	0,00
проектной документации	02.07	0,00
драгоценных металлов и требований к кредитной организации выплатить их денежный эквивалент	02.08	0,00
художественных ценностей	02.09	0,00
иного имущества	02.10	0,00
дебиторской задолженности	02.11	0,00
денежных средств на счетах, в том числе на счетах по депозиту, в кредитных организациях	02.12	0,00
<b>Доход по имуществу принадлежащему акционерному инвестиционному фонду (составляющему паевой инвестиционный фонд) – всего</b>	<b>03</b>	<b>40 366,50</b>
в том числе:		
процентный доход по банковским счетам (счетах по депозиту)	03.01	0,00
процентный доход по облигациям	03.02	40 366,50
дивиденды по акциям акционерных обществ	03.03	0,00
доходы по инвестиционным паям (акциям) инвестиционных фондов	03.04	0,00
распределение прибыли обществ с ограниченной ответственностью (иностраных коммерческих организаций)	03.05	0,00
доход от сдачи недвижимого имущества в аренду (субаренду)	03.06	0,00
платежи по кредитным договорам (договорам займа), имущественные права по обязательствам из которых составляют имущество фонда	03.07	0,00
иные доходы по имуществу	03.08	0,00

Оплата по договорам, в том числе по договорам аренды, права из которых составляют имущество фонда	04	0,00
Сумма начисленных вознаграждений управляющей компании, специализированному депозитарию, лицу, осуществляющему ведение реестра, аудиторской организации, оценщику и бирже – всего	05	41 375,42
в том числе		
управляющей компании	05.01	30 784,57
специализированному депозитарию, лицу, осуществляющему ведение реестра, аудиторской организации, оценщику и бирже	05.02	10 590,85
Сумма начисленных расходов, связанных с управлением акционерным инвестиционным фондом или доверительным управлением паевым инвестиционным фондом	06	20 220,23
Сумма начисленных дивидендов по акциям акционерного инвестиционного фонда (дохода по инвестиционным паям паевого инвестиционного фонда)	07	0,00
Прочие доходы	08	41 375,42
Прочие расходы	09	46 176,86
Прирост «+» имущества в результате размещения акций акционерного инвестиционного фонда (выдачи инвестиционных паев паевого инвестиционного фонда)	10	4 972 763,00
Уменьшение «-» имущества в результате выкупа или приобретения акции акционерного инвестиционного фонда (погашения инвестиционных паев паевого инвестиционного фонда)	11	-2 810 339,57
Прирост «+» имущества в результате обмена инвестиционных паев других паевых инвестиционных фондов на инвестиционные паи данного паевого инвестиционного фонда	12	58 775 615,53
Уменьшение «-» имущества в результате обмена инвестиционных паев данного паевого инвестиционного фонда на инвестиционные паи других паевых инвестиционных фондов	13	-8 159 398,31
Итого: прирост «+» или уменьшение «-» стоимости имущества (строки 01 + 02 + 03 - 04 - 05 - 06 - 07 + 08 - 09 + 10 + 11 + 12 + 13)	14	53 453 197,63

Раздел IV. Отчет о финансовых вложениях, переданных (полученных) с обязательством обратного выкупа (обратной продажи) по сделкам РЕПО

Наименование ценной бумаги	Код строки	Государственный регистрационный номер	Код ISIN	Наименование эмитента ценной бумаги	ИНН эмитента представляемых ценных бумаг	TIN эмитента представляемых ценных бумаг	ОГРН эмитента представляемых ценных бумаг	Стоимость ценных бумаг в составе актива фонда	
								оборот по покупке	оборот по продаже
1	2	3		4					
Ценные бумаги российских эмитентов - всего	1		x					2 214 624 975,41	2 215 328 602,77
в том числе акции, обращающиеся на организованном рынке ценных бумаг	1.01		x						
в том числе по каждой акции	1.01.1		x						
акции, не обращающиеся на организованном рынке ценных бумаг	1.02		x						
в том числе по каждой акции	1.02.1		x						
облигации, обращающиеся на организованном рынке ценных бумаг	1.03		x					132 634 975,41	132 661 816,21
в том числе по каждой облигации	1.03.1		x						
Минфин России, 003_52003RMFS	01.03	52003RMFS	RU000A102069	Министерство финансов Российской Федерации	7710168360		1037739085636	125 165 413,96	125 190 789,96
Минфин России, 235_26235RMFS	01.03	26235RMFS	RU000A1026E3	Министерство финансов Российской Федерации	7710168360		1037739085636	5 984 334,24	5 985 499,96
Минфин России, 26221RMFS	01.03	26221RMFS	RU000A0JXFM1	Министерство финансов Российской Федерации	7710168360		1037739085636	1 485 227,21	1 485 526,29
облигации, не обращающиеся на организованном рынке ценных бумаг	1.04		x					0,00	0,00
в том числе по каждой облигации	1.04.1		x						
инвестиционные паи, обращающиеся на организованном рынке ценных бумаг	1.05		x					0,00	0,00
в том числе по каждому инвестиционному паю	1.05.1		x						
инвестиционные паи, не обращающиеся на организованном рынке ценных бумаг	1.06		x					0,00	0,00
в том числе по каждому инвестиционному паю	1.06.1		x						
векселя	1.07		x					0,00	0,00
в том числе по каждому векселю	1.07.1		x						
ипотечные сертификаты	1.08		x					0,00	0,00
в том числе по каждому ипотечному сертификату	1.08.1		x						
депозитные сертификаты	1.09		x					0,00	0,00
в том числе по каждому депозитному сертификату	1.09.1		x						
закладные	1.10		x					0,00	0,00
в том числе по каждой закладной	1.10.1		x						
иные российские ценные бумаги (консольные, складские свидетельства, опционы эмитента и прочие ценные бумаги)	1.11		x					2 081 990 000,00	2 082 666 786,56
в том числе по каждой ценной бумаге	1.11.1		x						
КСУ - не прин. в обеспеч. RU000A0ZYP02	01.11		RU000A0ZYP02	Небанковская кредитная организация - центральный контрагент "Национальный Клиринговый Центр" (Акционерное общество)	7750004023		1067711004461	434 100 000,00	434 310 782,39

KCY GC Bonds RU000A0JW4Z1	01.11		RU000A0JW4Z1	Небанковская кредитная организация-центральный контрагент "Национальный Клиринговый Центр" (Акционерное общество)	7750004023	1067711004481	1 647 890 000,00	1 648 356 004,17
Иностраные ценные бумаги, квалифицированные в качестве ценных бумаг, - всего	2		x				0,00	0,00
в том числе по каждой ценной бумаге	2,1		x					

Руководитель акционерного инвестиционного фонда (управляющей компании паевого инвестиционного фонда) (лицо, исполняющее обязанности руководителя акционерного инвестиционного фонда (управляющей компании паевого инвестиционного фонда))

С.Г. Дюдин

(инициалы, фамилия)

Уполномоченное лицо специализированного депозитария акционерного инвестиционного фонда (паевого инвестиционного фонда)

Ю.Ю. Абушеева

(инициалы, фамилия)





Отчет о приросте (об уменьшении) стоимости имущества,  
принадлежащего акционерному инвестиционному фонду  
(составляющего паевой инвестиционный фонд)

Раздел I. Реквизиты акционерного инвестиционного фонда (паевого инвестиционного фонда)

Полное наименование акционерного инвестиционного фонда (полное название паевого инвестиционного фонда)	Номер лицензии акционерного инвестиционного фонда (регистрационный номер правил доверительного управления паевым инвестиционным фондом)	Код по Общероссийскому классификатору предприятий и организаций (ОКПО)
1	2	3
Открытый паевой инвестиционный фонд рыночных финансовых инструментов «ВТБ – Фонд Денежного рынка. Рубли»	4138	45821993

Раздел II. Параметры отчета о приросте (об уменьшении) стоимости имущества

Отчетный период	Код валюты, в которой определена стоимость чистых активов
1	2
Декабрь 2021 г.	RUB

Раздел III. Сведения о приросте (об уменьшении) стоимости имущества, принадлежащего акционерному инвестиционному фонду (составляющего паевой инвестиционный фонд)

Наименование показателя	Код строки	Значение показателя за отчетный период
1	2	3
<b>Прирост «+» (уменьшение «-») стоимости имущества в результате сделок с имуществом - всего</b>	<b>01</b>	<b>855 405,65</b>
в том числе в результате сделок:		
с ценными бумагами российских эмитентов (за исключением закладных)	01.01	855 405,65
с ценными бумагами иностранных эмитентов	01.02	0,00
с недвижимым имуществом и правами аренды недвижимого имущества	01.03	0,00
с имущественными правами (за исключением прав аренды недвижимого имущества, прав из кредитных договоров и договоров займа и прав требования к кредитной организации выплатить денежный эквивалент драгоценных металлов)	01.04	0,00
с денежными требованиями по кредитным договорам и договорам займа, в том числе удостоверенными закладными	01.05	0,00
с долями в уставных капиталах обществ с ограниченной ответственностью и правами участия в уставных капиталах иностранных коммерческих организаций	01.06	0,00
с проектной документацией	01.07	0,00
с драгоценными металлами и требованиями к кредитной организации выплатить их денежный эквивалент	01.08	0,00
с художественными ценностями	01.09	0,00
с иным имуществом	01.10	0,00
с дебиторской задолженностью	01.11	0,00
с денежными средствами на счетах, в том числе на счетах по депозиту, в кредитных организациях	01.12	0,00
<b>Прирост «+» (уменьшение «-») стоимости имущества в результате изменения справедливой стоимости имущества – всего</b>	<b>02</b>	<b>106 047,29</b>
в том числе в результате изменения справедливой стоимости:		
ценных бумаг российских эмитентов (за исключением закладных)	02.01	34 231,40
ценных бумаг иностранных эмитентов	02.02	0,00
недвижимого имущества и прав аренды недвижимого имущества	02.03	0,00
имущественных прав (за исключением прав аренды недвижимого имущества, прав из кредитных договоров и договоров займа и прав требования к кредитной организации выплатить денежный эквивалент драгоценных металлов)	02.04	0,00
денежных требований по кредитным договорам и договорам займа, в том числе удостоверенными закладными	02.05	0,00
долей в уставных капиталах обществ с ограниченной ответственностью и прав участия в уставных капиталах иностранных коммерческих организаций	02.06	0,00
проектной документации	02.07	0,00
драгоценных металлов и требований к кредитной организации выплатить их денежный эквивалент	02.08	0,00
художественных ценностей	02.09	0,00
иного имущества	02.10	0,00
дебиторской задолженности	02.11	71 815,89
денежных средств на счетах, в том числе на счетах по депозиту, в кредитных организациях	02.12	0,00
<b>Доход по имуществу, принадлежащему акционерному инвестиционному фонду (составляющему паевой инвестиционный фонд) – всего</b>	<b>03</b>	<b>50 462,00</b>
в том числе:		
процентный доход по банковским счетам (счета по депозиту)	03.01	0,00
процентный доход по облигациям	03.02	50 462,00
дивиденды по акциям акционерных обществ	03.03	0,00
доходы по инвестиционным паям (акциям) инвестиционных фондов	03.04	0,00
распределение прибыли обществ с ограниченной ответственностью (иностраных коммерческих организаций)	03.05	0,00
доход от сдачи недвижимого имущества в аренду (субаренду)	03.06	0,00
платежи по кредитным договорам (договорам займа), имущественные права по обязательствам из которых составляют имущество фонда	03.07	0,00
иные доходы по имуществу	03.08	0,00
<b>Оплата по договорам, в том числе по договорам аренды, права из которых составляют имущество фонда</b>	<b>04</b>	<b>0,00</b>
<b>Сумма начисленных вознаграждений управляющей компании, специализированному депозитарию, лицу, осуществляющему ведение реестра, аудиторской организации, оценщику и бирже – всего</b>	<b>05</b>	<b>57 478,10</b>
в том числе:		
управляющей компании	05.01	42 669,52
специализированному депозитарию, лицу, осуществляющему ведение реестра, аудиторской организации, оценщику и бирже	05.02	14 808,64


Сумма начисленных расходов, связанных с управлением акционерным инвестиционным фондом или доверительным управлением паевым инвестиционным фондом	06	36 104,27
Сумма начисленных дивидендов по акциям акционерного инвестиционного фонда (дохода по инвестиционным паям паевого инвестиционного фонда)	07	0,00
Прочие доходы	08	57 478,16
Прочие расходы	09	64 004,28
Прирост «+» имущества в результате размещения акций акционерного инвестиционного фонда (выдачи инвестиционных паев паевого инвестиционного фонда)	10	636 000,00
Уменьшение «-» имущества в результате выкупа или приобретения акций акционерного инвестиционного фонда (погашения инвестиционных паев паевого инвестиционного фонда)	11	-4 227 832,61
Прирост «+» имущества в результате обмена инвестиционных паев других паевых инвестиционных фондов на инвестиционные паи данного паевого инвестиционного фонда	12	50 659 190,94
Уменьшение «-» имущества в результате обмена инвестиционных паев данного паевого инвестиционного фонда на инвестиционные паи других паевых инвестиционных фондов	13	-30 963 775,64
Итого: прирост «+» или уменьшение «-» стоимости имущества (строки 01 + 02 + 03 - 04 - 05 - 06 - 07 + 08 - 09 + 10 + 11 + 12 + 13)	14	17 015 389,08

Раздел IV. Отчет о финансовых вложениях, переданных (полученных) с обязательством обратного выкупа (обратной продажи) по сделкам РЕПО

Наименование ценной бумаги	Код строки	Государственный регистрационный номер	Код ISIN	Наименование эмитента ценной бумаги	ИНН эмитента представляемых ценных бумаг	TIN эмитента представляемых ценных бумаг	ОГРН эмитента представляемых ценных бумаг	Стоимость ценных бумаг в составе активов фонда	
								оборот по покупке	оборот по продаже
1	2	3			4				
Ценные бумаги российских эмитентов - всего	1		x					2 907 064 966,40	2 907 916 987,65
в том числе: акции, обращающиеся на организованном рынке ценных бумаг	1.01		x						
в том числе: по каждой акции	1.01.1		x						
акции, не обращающиеся на организованном рынке ценных бумаг	1.02		x						
в том числе: по каждой акции	1.02.1		x						
облигации, обращающиеся на организованном рынке ценных бумаг	1.03		x					10 364 966,40	10 369 040,60
в том числе: по каждой облигации	1.03.1		x						
Минфин России, 013, 29013RMFS	01.03	29013RMFS	RU000A101KT1	Министерство финансов Российской Федерации	7710168360		1037739085636	5 395 919,60	5 397 032,79
Минфин России, 020, 29020RMFS	01.03	29020RMFS	RU000A102BV4	Министерство финансов Российской Федерации	7710168360		1037739085636	4 969 046,80	4 972 007,81
облигации, не обращающиеся на организованном рынке ценных бумаг	1.04		x					0,00	0,00
в том числе: по каждой облигации	1.04.1		x						
инвестиционные паи, обращающиеся на организованном рынке ценных бумаг	1.05		x					0,00	0,00
в том числе: по каждому инвестиционному паю	1.05.1		x						
инвестиционные паи, не обращающиеся на организованном рынке ценных бумаг	1.06		x					0,00	0,00
в том числе: по каждому инвестиционному паю	1.06.1		x						
векселя	1.07		x					0,00	0,00
в том числе: по каждому векселю	1.07.1		x						
ипотечные сертификаты	1.08		x					0,00	0,00
в том числе: по каждому ипотечному сертификату	1.08.1		x						
депозитные сертификаты	1.09		x					0,00	0,00
в том числе: по каждому депозитному сертификату	1.09.1		x						
закладные	1.10		x					0,00	0,00
в том числе: по каждой закладной	1.10.1		x						
иные российские ценные бумаги (коносамента, складские свидетельства, опционы эмитента и прочие ценные бумаги)	1.11		x					2 896 700 000,00	2 897 547 947,05
в том числе: по каждой ценной бумаге	1.11.1		x						
КСУ - акции RU000A0JWKG5	01.11		RU000A0JWKG5	Небанковская кредитная организация-центральный контрагент "Национальный Клиринговый Центр" (Акционерное общество)	7750004023		1067711004481	292 000 000,00	292 111 660,54
КСУ - не прин. в обеспеч RU000A0ZYP02	01.11		RU000A0ZYP02	Небанковская кредитная организация-центральный контрагент "Национальный Клиринговый Центр" (Акционерное общество)	7750004023		1067711004481	272 300 000,00	272 355 735,53
КСУ GC Bonds RU000A0JW4Z1	01.11		RU000A0JW4Z1	Небанковская кредитная организация-центральный контрагент "Национальный Клиринговый Центр" (Акционерное общество)	7750004023		1067711004481	2 332 400 000,00	2 333 080 550,98
Иностранное ценные бумаги, квалифицированные в качестве ценных бумаг, - всего	2		x					0,00	0,00
в том числе: по каждой ценной бумаге	2.1		x						

Руководитель акционерного инвестиционного фонда (управляющей компании паевого инвестиционного фонда) (лицо, исполняющее обязанности руководителя акционерного инвестиционного фонда (управляющей компании паевого инвестиционного фонда))

С.Г. Дюдин






Уполномоченное лицо специализированного  
депозитария акционерного инвестиционного  
фонда (паевого инвестиционного фонда)

Ю.Ю. Абушеева

(инициалы, фамилия)

(инициалы, фамилия)





Отчет о вознаграждениях и расходах, связанных с доверительным управлением имуществом, составляющим активы акционерного инвестиционного фонда (имуществом, составляющим паевой инвестиционный фонд)

Раздел I. Реквизиты акционерного инвестиционного фонда (паевого инвестиционного фонда)

Полное наименование акционерного инвестиционного фонда (полное название паевого инвестиционного фонда)	Номер лицензии акционерного инвестиционного фонда (регистрационный номер правил доверительного управления паевым инвестиционным фондом)	Код по Общероссийскому классификатору предприятий и организаций (ОКПО) акционерного инвестиционного фонда (паевого инвестиционного фонда)
1	2	3
Открытый паевой инвестиционный фонд рыночных финансовых инструментов «ВТБ – Фонд Денежного рынка. Рубли»	4138	45821993

Раздел II. Параметры отчета о вознаграждениях и расходах

Текущий отчетный год	Код валюты, в которой определена стоимость чистых активов
1	2
2021	RUB

Раздел III. Сведения о вознаграждениях и расходах, связанных с управлением акционерным инвестиционным фондом (доверительным управлением паевым инвестиционным фондом)


Наименование показателя	Код строки	Значение показателя на текущую отчетную дату
1	2	3
Сумма вознаграждений, начисленных за услуги, оказанные в течение отчетного года – всего	01	326 410,83
в том числе:		
управляющей компании	01.01	233 036,50
специализированному депозитарию	01.02	64 718,45
лицу, осуществляющему ведение реестра акционеров акционерного инвестиционного фонда (владельцев инвестиционных паев паевого инвестиционного фонда)	01.03	23 655,88
оценщику	01.04	0,00
аудиторской организации	01.05	5 000,00
бирже	01.06	0,00
Сумма расходов, связанных с доверительным управлением имуществом, составляющим активы акционерного инвестиционного фонда (имуществом, составляющим паевой инвестиционный фонд), - всего	02	185 719,19
в том числе (по видам расходов)		
расходы специализированного депозитария по оплате услуг других депозитариев, привлеченных им к исполнению своих обязанностей по хранению и (или) учету прав на ценные бумаги, составляющие имущество Фонда, расходы специализированного депозитария, связанные с операциями по переходу прав на указанные ценные бумаги в системе ведения реестра владельцев ценных бумаг, а также расходы специализированного депозитария, связанные с оплатой услуг кредитных организаций по осуществлению функций агента валютног	02.01	55 401,31
оплата услуг организаций, индивидуальных предпринимателей по совершению сделок за счет имущества Фонда от имени этих организаций, индивидуальных предпринимателей или от имени управляющей компании, осуществляющей доверительное управление указанным имуществом	02.02	130 317,88
ИТОГО сумма вознаграждений и расходов (сумма строк 01+02)	03	512 130,02

Руководитель акционерного инвестиционного фонда (управляющей компании паевого инвестиционного фонда) (лицо, исполняющее обязанности руководителя акционерного инвестиционного фонда (управляющей компании паевого инвестиционного фонда))

С.Г. Дюдин  
(инициалы, фамилия)

Уполномоченное лицо специализированного депозитария акционерного инвестиционного фонда (паевого инвестиционного фонда)

Ю.Ю. Абушеева  
(инициалы, фамилия)



Пояснительная записка  
к годовой отчетности паевого инвестиционного фонда за 2021г.


Отчетность в отношении имущества, составляющего паевой инвестиционный фонд, и операций с этим имуществом составлена в соответствии с требованиями, установленными Федеральным Законом от 29.11.2001 №156-ФЗ «Об инвестиционных фондах», Указанием Банка России от 08.02.2018 №4715-У «О формах, порядке и сроках составления и представления в Банк России отчетов акционерными инвестиционными фондами, управляющими компаниями инвестиционных фондов, паевых инвестиционных фондов и негосударственных пенсионных фондов», Указанием Банка России от 05.09.2016 №4129-У «О составе и структуре активов акционерных инвестиционных фондов и активов паевых инвестиционных фондов», Указанием Банка России от 25.08.2015 №3758-У «Об определении стоимости чистых активов инвестиционных фондов, в том числе о порядке расчета среднегодовой стоимости чистых активов паевого инвестиционного фонда и чистых активов акционерного инвестиционного фонда, расчетной стоимости инвестиционных паев паевых инвестиционных фондов, стоимости имущества, переданного в оплату инвестиционных паев».

Генеральный директор  
АО ВТБ Капитал Управление активами

Дюдин С.Г.











Всего прошито и  
пронумеровано

36 лист(ов)



