



Стоимость инвестиционных паев может увеличиваться и уменьшаться, результаты инвестирования в прошлом не определяют доходы в будущем, государство не гарантирует доходность инвестиций в паевые инвестиционные фонды. Прежде чем приобрести инвестиционный пай, следует внимательно ознакомиться с правилами доверительного управления паевым инвестиционным фондом

## **АУДИТОРСКОЕ ЗАКЛЮЧЕНИЕ НЕЗАВИСИМОГО АУДИТОРА**

**ОБ ОТЧЕТНОСТИ БИРЖЕВОГО ПАЕВОГО  
ИНВЕСТИЦИОННОГО ФОНДА РЫНОЧНЫХ ФИНАНСОВЫХ  
ИНСТРУМЕНТОВ  
«ВТБ – ИНДЕКС МОСБИРЖИ»  
ПОД УПРАВЛЕНИЕМ АКЦИОНЕРНОГО ОБЩЕСТВА  
ВТБ КАПИТАЛ УПРАВЛЕНИЕ АКТИВАМИ  
ЗА 2021 ГОД**



## Аудиторское заключение независимого аудитора

### по результатам аудита отчетности паевого инвестиционного фонда

#### Владельцам инвестиционных паев Биржевого паевого инвестиционного фонда рыночных финансовых инструментов «ВТБ – Индекс МосБиржи»

#### Мнение

Мы провели аудит отчетности в отношении имущества, составляющего Биржевой паевой инвестиционный фонд рыночных финансовых инструментов «ВТБ – Индекс МосБиржи», и операций с этим имуществом (далее – отчетность специального назначения), состоящей из:

- Справки о стоимости чистых активов, в том числе о стоимости имущества паевого инвестиционного фонда, составленной по состоянию на 30.12.2021;
- Ежемесячных отчетов о приросте (об уменьшении) стоимости имущества, составляющего паевой инвестиционный фонд, за каждый месяц 2021 года;
- Отчета о вознаграждениях и расходах, связанных с доверительным управлением имуществом, составляющим паевой инвестиционный фонд, за 2021 год;
- Пояснительной записки к годовой отчетности паевого инвестиционного фонда за 2021 год.

По нашему мнению, прилагаемая отчетность специального назначения Биржевого паевого инвестиционного фонда рыночных финансовых инструментов «ВТБ – Индекс МосБиржи» (далее – Фонд) под управлением АО ВТБ Капитал Управление активами (далее - Управляющая компания) по состоянию на 30 декабря 2021 года, а также за год, закончившийся на указанную дату, подготовлена во всех существенных отношениях в соответствии с требованиями к составлению отчетности в отношении имущества, составляющего паевой инвестиционный фонд, и операций с этим имуществом, установленными Федеральным Законом от 29.11.2001 №156-ФЗ «Об инвестиционных фондах», Указанием Банка России от 08.02.2018 №4715-У «О формах, порядке и сроках составления и представления в Банк России отчетов акционерными инвестиционными фондами, управляющими компаниями инвестиционных фондов, паевых инвестиционных фондов и негосударственных пенсионных фондов», Указанием Банка России от 13.01.2021 N 5708-У «Об объемах, формах, порядке и сроках составления и представления в Банк России отчетов акционерными инвестиционными фондами, управляющими компаниями инвестиционных фондов, паевых инвестиционных фондов и негосударственных пенсионных фондов», Указанием Банка России от 05.09.2016 №4129-У «О составе и структуре активов акционерных инвестиционных фондов и активов паевых инвестиционных фондов», Указанием Банка России от 25.08.2015 №3758-У «Об определении стоимости чистых активов инвестиционных фондов, в том числе о порядке расчета среднегодовой стоимости чистых активов паевого инвестиционного фонда и чистых активов акционерного инвестиционного фонда, расчетной стоимости инвестиционных паев паевых инвестиционных фондов, стоимости имущества, переданного в оплату инвестиционных паев» (далее – нормативно-правовые акты Российской Федерации).

#### Основание для выражения мнения

Мы провели аудит в соответствии с Международными стандартами аудита (далее – МСА). Наша ответственность в соответствии с этими стандартами далее раскрывается в разделе «Ответственность аудитора за аудит отчетности специального назначения» настоящего заключения.

Мы независимы в соответствии с Правилами независимости аудиторов и аудиторских организаций и Кодексом профессиональной этики аудиторов, соответствующими Международному кодексу этики профессиональных бухгалтеров (включая международные стандарты независимости), разработанному Советом по международным стандартам этики для профессиональных бухгалтеров, и нами выполнены прочие иные обязанности в соответствии с этими требованиями профессиональной этики. Мы полагаем, что полученные нами аудиторские доказательства являются достаточными и надлежащими, чтобы служить основанием для выражения нашего мнения.

#### Важные обстоятельства: принципы учета и ограничение распространения

Мы обращаем внимание на Пояснительную записку к годовой отчетности паевого инвестиционного фонда за 2021 год, в которой указаны нормативные требования в отношении составления отчетности специального назначения. Прилагаемая отчетность специального назначения составлена с целью отражения соблюдения Управляющей компанией требований, установленных указанными нормативно-правовыми актами Российской Федерации в отношении составления отчетности в отношении имущества, составляющего паевой инвестиционный фонд, и операций с этим имуществом. Следовательно, данная отчетность специального назначения может быть непригодна для иной цели. Мы не выражаем модифицированное мнение в связи с этим вопросом.





## **Прочие сведения: события после отчетной даты**

В связи с напряженной геополитической обстановкой, сложившейся в феврале 2022 года, произошел существенный рост волатильности на фондовых и валютных рынках, курс рубля по отношению к доллару и евро существенно снизился. Сложившаяся ситуация на финансовых рынках, вызванная введением ограничений иностранными государствами в отношении ряда финансовых институтов, а также новых международных санкций в отношении ряда российских компаний и граждан, оказывает негативное влияние на российскую экономику и существенно ухудшает условия выполнения обязательств или может привести к невозможности либо несвоевременному исполнению управляющей компанией своих обязательств в рамках договора доверительного управления. Наличие риска приостановки организованных торгов ценными бумагами российскими организаторами торговли, проблем с корректным определением активного рынка, наличие кредитного риска и прочие нерыночные факторы, а также отсутствие необходимого объема торгов, приводит к ситуации, когда определение справедливой стоимости активов в паевых инвестиционных фондах, и как следствие, определение стоимости чистых активов таких фондов, является затруднительным и может нарушать права и законные интересы владельцев инвестиционных паев.

Мы не выражаем модифицированное мнение в связи с этим вопросом.

## **Ответственность руководства Управляющей компании и лиц, отвечающих за корпоративное управление за отчетность специального назначения**

Руководство Управляющей компании несет ответственность за подготовку указанной отчетности специального назначения в соответствии с требованиями к составлению отчетности в отношении имущества, составляющего паевой инвестиционный фонд, и операций с этим имуществом, установленными нормативно-правовыми актами Российской Федерации, и за систему внутреннего контроля, которую руководство Управляющей компании считает необходимой для подготовки отчетности специального назначения, не содержащей существенных искажений вследствие недобросовестных действий или ошибок.

Лица, отвечающие за корпоративное управление, несут ответственность за надзор за подготовкой отчетности специального назначения.

## **Ответственность аудитора за аудит отчетности специального назначения**

Наша цель состоит в получении разумной уверенности в том, что отчетность специального назначения не содержит существенных искажений вследствие недобросовестных действий или ошибок, и в выпуске аудиторского заключения, содержащего наше мнение. Разумная уверенность представляет собой высокую степень уверенности, но не является гарантией того, что аудит, проведенный в соответствии с МСА, всегда выявляет существенные искажения при их наличии. Искажения могут быть результатом недобросовестных действий или ошибок и считаются существенными, если можно обоснованно предположить, что в отдельности или в совокупности они могут повлиять на экономические решения пользователей, принимаемые на основе этой отчетности специального назначения.

В рамках аудита, проводимого в соответствии с МСА, мы применяем профессиональное суждение и сохраняем профессиональный скептицизм на протяжении всего аудита. Кроме того, мы:

- › выявляем и оцениваем риски существенного искажения отчетности специального назначения вследствие недобросовестных действий или ошибок; разрабатываем и проводим аудиторские процедуры в ответ на эти риски; получаем аудиторские доказательства, являющиеся достаточными и надлежащими, чтобы служить основанием для выражения нашего мнения. Риск необнаружения существенного искажения в результате недобросовестных действий выше, чем риск необнаружения существенного искажения в результате ошибки, так как недобросовестные действия могут включать сговор, подлог, умышленный пропуск, искаженное представление информации или действия в обход системы внутреннего контроля;

- › получаем понимание системы внутреннего контроля, имеющей значение для аудита, с целью разработки аудиторских процедур, соответствующих обстоятельствам, но не с целью выражения мнения об эффективности системы внутреннего контроля;

- › оцениваем надлежащий характер применяемой учетной политики и обоснованность оценочных значений, рассчитанных руководством Управляющей компании, и соответствующего раскрытия информации.

Мы осуществляем информационное взаимодействие с лицами, отвечающими за корпоративное управление, доводя до их сведения, помимо прочего, информацию о запланированном объеме и сроках аудита, а также о существенных замечаниях по результатам аудита, в том числе о значительных недостатках системы внутреннего контроля, которые мы выявляем в процессе аудита.



## ОТЧЕТ О РЕЗУЛЬТАТАХ ПРОВЕДЕННЫХ АУДИТОРОМ ПРОЦЕДУР В СООТВЕТСТВИИ С ТРЕБОВАНИЯМИ ФЕДЕРАЛЬНОГО ЗАКОНА ОТ 29.11.2001 №156-ФЗ «ОБ ИНВЕСТИЦИОННЫХ ФОНДАХ»

Руководство Управляющей компании несет ответственность за выполнение требований, установленных нормативно-правовыми актами Российской Федерации в отношении имущества, составляющего паевой инвестиционный фонд, а также операций с этим имуществом.

В соответствии со статьей 50 Федерального Закона от 29.11.2001 №156-ФЗ «Об инвестиционных фондах» мы провели проверку:

1. выполнения по состоянию на отчетную дату требований к:

- › составу и структуре имущества, составляющего паевой инвестиционный фонд;
- › оценке расчетной стоимости одного инвестиционного пая, суммы, на которую выдается один инвестиционный пай, и суммы денежной компенсации, подлежащей выплате в связи с погашением инвестиционного пая.

2. соблюдения Управляющей компанией:

- › правил ведения учета и составления отчетности в отношении имущества, составляющего паевой инвестиционный фонд, и операций с этим имуществом;
- › требований, предъявляемых к порядку хранения имущества, составляющего паевой инвестиционный фонд, и документов, удостоверяющих права на имущество, составляющее паевой инвестиционный фонд;
- › требований к сделкам, совершенным с активами паевого инвестиционного фонда.

По результатам проведенных процедур мы не обнаружили нарушений требований действующего законодательства во всех существенных отношениях.

Мы не проводили каких-либо процедур в отношении ведения учета и составления отчетности в отношении имущества, составляющего Фонд, и операций с этим имуществом, кроме процедур, которые мы сочли необходимыми для целей выражения мнения о том, составлена ли отчетность специального назначения Фонда по состоянию на 30.12.2021, а также за год, закончившийся на указанную дату, во всех существенных отношениях в соответствии с требованиями к отчетности паевых инвестиционных фондов, установленных нормативно-правовыми актами Российской Федерации.

Ирина Ефремовна Авдеева,

действующая от имени аудиторской организации на основании доверенности № 002-АК-2022 от 12.01.2022, руководитель аудита, по результатам которого составлено аудиторское заключение (ОРНЗ 21606077496),

*23 марта 2022 года*



### Аудируемое лицо

Биржевой паевой инвестиционный фонд рыночных финансовых инструментов «ВТБ – Индекс МосБиржи» под управлением АО ВТБ Капитал Управление активами  
123112, г. Москва, вн.тер.г. муниципальный округ Пресненский, наб. Пресненская, д.10, стр.1, этаж 38, помещение I  
Правила доверительного управления фондом №3965 от 10.02.2020

### Аудиторская организация

Общество с ограниченной ответственностью «Аудиторская компания «Мариллион»  
ОГРН 1027700190429  
129090, РФ, г. Москва, Протопоповский пер., д.25, корп. А  
Член саморегулируемой организации аудиторов Ассоциации «Содружество»  
ОРНЗ 11606054861



**Справка о стоимости чистых активов, в том числе стоимости активов (имущества),  
акционерного инвестиционного фонда (паевого инвестиционного фонда)**

**Раздел I. Реквизиты паевого инвестиционного фонда**

Полное название паевого инвестиционного фонда	Номер правил доверительного управления паевым инвестиционным фондом	Код по Общероссийскому классификатору предприятий и организаций (ОКПО)
1	2	3
Биржевой паевой инвестиционный фонд рыночных финансовых инструментов «ВТБ – Индекс МосБиржи»	3965	44105378

**Раздел II. Параметры справки о стоимости чистых активов**

Отчетная дата	Код валюты, в которой определена стоимость чистых активов
1	2
30.12.2021	RUB

**Раздел III. Активы**

**Подраздел 1. Денежные средства**

Наименование показателя	Код строки	Сумма на текущую отчетную дату
1	2	3
<b>Денежные средства – всего</b>	<b>01</b>	<b>22 986 599,63</b>
в том числе:		
на счетах в кредитных организациях – всего	01.01	22 986 599,63
в том числе:		
в валюте Российской Федерации	01.01.01	22 986 599,63
в иностранной валюте	01.01.02	0,00
на счетах по депозиту в кредитных организациях – всего	01.02	0,00
в том числе:		
в валюте Российской Федерации	01.02.01	0,00
в иностранной валюте	01.02.02	0,00

**Подраздел 2. Ценные бумаги российских эмитентов (за исключением закладных)**

Наименование показателя	Код строки	Сумма (стоимость) на текущую отчетную дату
1	2	3
<b>Ценные бумаги российских эмитентов - всего</b>	<b>02</b>	<b>3 431 144 587,30</b>
в том числе:		
облигации российских хозяйственных обществ (за исключением облигаций с ипотечным покрытием) – всего	02.01	0,00
из них:		
биржевые облигации российских хозяйственных обществ	02.01.01	0,00
государственные ценные бумаги Российской Федерации	02.02	0,00
государственные ценные бумаги субъектов Российской Федерации	02.03	0,00
муниципальные ценные бумаги	02.04	0,00
российские депозитарные расписки	02.05	0,00
инвестиционные паи паевых инвестиционных фондов	02.06	0,00
акции российских акционерных обществ – всего	02.07	3 431 144 587,30
в том числе:		
акции публичных акционерных обществ	02.07.01	3 431 144 587,30
акции непубличных акционерных обществ	02.07.02	0,00
векселя российских хозяйственных обществ	02.08	0,00
ипотечные ценные бумаги – всего	02.09	0,00
в том числе:		
облигации с ипотечным покрытием	02.09.01	0,00
ипотечные сертификаты участия	02.09.02	0,00
иные ценные бумаги	02.10	0,00

**Подраздел 3. Ценные бумаги иностранных эмитентов**



Наименование показателя	Код строки	Сумма (стоимость) на текущую отчетную дату
1	2	3
Ценные бумаги иностранных эмитентов – всего	03	820 595 784,37
в том числе:		
облигации иностранных эмитентов – всего	03.01	0,00
в том числе:		
облигации иностранных коммерческих организаций	03.01.01	0,00
облигации иностранных государств	03.01.02	0,00
облигации международных финансовых организаций	03.02	0,00
иностраннные депозитарные расписки	03.03	374 674 203,97
паи (акции) иностранных инвестиционных фондов	03.04	0,00
акции иностранных акционерных обществ	03.05	445 921 580,40
иные ценные бумаги	03.06	0,00

Подраздел 4. Недвижимое имущество и права аренды недвижимого имущества

Наименование показателя	Код строки	Сумма (стоимость) на текущую отчетную дату
1	2	3
Недвижимое имущество и права аренды на недвижимое имущество – всего	04	0,00
в том числе:		
недвижимое имущество, находящееся на территории Российской Федерации – всего	04.01	0,00
из него:		
объекты незавершенного строительства	04.01.01	0,00
недвижимое имущество, находящееся на территории иностранных государств – всего	04.02	0,00
из него:		
объекты незавершенного строительства	04.02.01	0,00
права аренды недвижимого имущества, находящегося на территории Российской Федерации	04.03	0,00
права аренды недвижимого имущества, находящегося на территории иностранных государств	04.04	0,00

Подраздел 5. Имущественные права (за исключением прав аренды недвижимого имущества, прав из кредитных договоров и договоров займа и прав требования к кредитной организации выплатить денежный эквивалент драгоценных металлов)

Наименование показателя	Код строки	Сумма (стоимость) на текущую отчетную дату
1	2	3
Имущественные права – всего	05	0,00
в том числе:		
имущественные права из договоров участия в долевом строительстве объектов недвижимого имущества	05.01	0,00
имущественные права, связанные с возникновением права собственности на объект недвижимости (его часть) после завершения его строительства (создание) и возникающие из договора, стороной по которому является юридическое лицо, которому принадлежит право собственности или иное вещное право, включая право аренды, на земельный участок, выделенный в установленном порядке для целей строительства объекта недвижимости, и (или) имеющее разрешение на строительство объекта недвижимости на указанном земельном участке, либо юридическое лицо, инвестирующее денежные средства или иное имущество в строительство объекта недвижимости	05.02	0,00
имущественные права из договоров, на основании которых осуществляется строительство (создание) объектов недвижимого имущества (в том числе на месте объектов недвижимости) на выделенном в установленном порядке для целей строительства (создания) указанного объекта недвижимости земельном участке, который (право аренды которого) составляет активы акционерного инвестиционного фонда (паевого инвестиционного фонда)	05.03	0,00
имущественные права из договоров, на основании которых осуществляется реконструкция объектов недвижимости, составляющих активы акционерного инвестиционного фонда (паевого инвестиционного фонда)	05.04	0,00
иные имущественные права	05.05	0,00



Подраздел 6. Денежные требования по кредитным договорам и договорам займа, в том числе удостоверенные закладными

Наименование показателя	Код строки	Сумма (стоимость) на текущую отчетную дату
1	2	3
Денежные требования по кредитным договорам и договорам займа, в том числе удостоверенные закладными – всего	06	0,00
в том числе:		
денежные требования по кредитным договорам и договорам займа, не удостоверенные закладными	06.01	0,00
закладные	06.02	0,00

Подраздел 7. Производные финансовые инструменты (актив)

Наименование показателя	Код строки	Стоимость на текущую отчетную дату
1	2	3
Общая стоимость производных финансовых инструментов	07	0,00

Подраздел 8. Дебиторская задолженность

Наименование показателя	Код строки	Сумма (стоимость) на текущую отчетную дату
1	2	3
Дебиторская задолженность – всего	08	173 456 538,15
в том числе:		
средства, находящиеся у профессиональных участников рынка ценных бумаг	08.01	166 742 400,51
по сделкам	08.02	1 602 861,97
по процентному (купонному) доходу по денежным средствам на счетах и во вкладах, а также по ценным бумагам	08.03	5 111 275,67
прочая	08.04	0,00

Подраздел 9. Иное имущество, не указанное в подразделах 1-8

Наименование показателя	Код строки	Сумма (стоимость) на текущую отчетную дату
1	2	3
Иное имущество – всего	09	0,00
в том числе:		
доли в уставных капиталах российских обществ с ограниченной ответственностью	09.01	0,00
права участия в уставных капиталах иностранных коммерческих организаций	09.02	0,00
проектная документация для строительства или реконструкции объекта недвижимости	09.03	0,00
драгоценные металлы и требования к кредитной организации выплатить денежный эквивалент драгоценных металлов по текущему курсу – всего	09.04	0,00
в том числе:		
драгоценные металлы	09.04.01	0,00
требования к кредитной организации выплатить денежный эквивалент драгоценных металлов по текущему курсу	09.04.02	0,00
художественные ценности	09.05	0,00
прочее имущество	09.06	0,00

Подраздел 10. Общая стоимость активов

Наименование показателя	Стоимость на текущую отчетную дату
1	2
Общая стоимость активов (сумма строк 01+02+03+04+05+06+07+08+09)	4 448 183 509,45

Раздел IV. Обязательства

Наименование показателя	Код строки	Величина на текущую отчетную дату
1	2	3
Кредиторская задолженность - всего	10	2 203 321,41
по сделкам купли-продажи имущества	10.1	265 731,03
владельцам инвестиционных паев - всего	10.2	0,00
в том числе:		
обмен паев (акций) (перечисление денежных средств)	10.2.1	0,00
обмен паев (выдача паев), обмен акций (выпуск акций)	10.2.2	0,00
погашение паев (выкуп акций)	10.2.3	0,00
выплата дохода (дивидендов)	10.2.4	0,00
по налогам и сборам	10.3	0,00
по вознаграждениям (комиссиям)	10.4	1 937 590,38
по аренде, по охране, по услугам связи и др.	10.5	0,00
по кредитам и займам полученным - всего	10.6	0,00

в том числе: кредиты и займы полученные	10.6.1	0,00
накопленные проценты по кредитам (займам)	10.6.2	0,00
по страхованию	10.7	0,00
по рекламе	10.8	0,00
прочая кредиторская задолженность	10.9	0,00
Резерв на выплату вознаграждения – всего	11	1 090 061,81
в том числе: управляющей компании	11.1	0,00
специализированному депозитарию, лицу, осуществляющему ведение реестра, аудиторской организации, оценщику и бирже	11.2	1 090 061,81
Производные финансовые инструменты	12	0,00
Общая величина обязательств (сумма строк 10+11+12)	13	3 293 383,22

Раздел V. Стоимость чистых активов

Наименование показателя	Код строки	Значение показателя на текущую отчетную дату
1	2	3
Стоимость чистых активов (разность строк 10 и 13)	14	4 444 890 126,23
Количество размещенных акций акционерного инвестиционного фонда (количество выданных инвестиционных паев паевого инвестиционного фонда) – штук	15	29 490 834,35726
Стоимость чистых активов акционерного инвестиционного фонда в расчете на одну акцию (расчетная стоимость инвестиционного пая паевого инвестиционного фонда) (частное от деления строк 14 и 15)	16	150,72

Раздел VI. Примечания

Текущая отчетная дата	Примечание
1	2



Идентификатор	Наименование эмитента	Описание	Идентификационный номер налогоплательщика (ИНН)	Средств на счетах в рублях	Регистрационный номер (идентификационный номер выпуска)	Код ISIN	Категория облигаций	Количество в составе актива, штук	Стоимость актива	Наименование эмитента	Уровень кредитной способности	Примечания
1	2	3	4	5	6	7	8	9	10	11	12	13
1	ПАО «Металлоинвест»	12030001874	393634838	ПАО	1-01-1857-A	RU000A102512	Облигационные облигации АО РР	545 300	39 928 592,50	ПАО «Металлоинвест»	Рыночные котировки (уровень 1)	-
2	ПАО «Кредитный банк «Морской»	1027739552923	774202360	ПАО	10101678B	RU000A101021	Облигационные облигации с ипотечным покрытием	1 628 800	10 453 411,20	ПАО «Металлоинвест»	Рыночные котировки (уровень 1)	-
3	ПАО «Уральский банк реконструкции и развития»	1027000033830	232100560	ПАО	1-04-3549E-E	RU000A101911	Облигационные облигации АО РР	7 723 100	32 298 544,45	ПАО «Металлоинвест»	Рыночные котировки (уровень 1)	-
4	ПАО «Сбербанк России»	1183826010388	3996949233	ПАО	1-01-1852A-A	RU000A100612	Облигационные облигации АО РР	18 487	17 216 851,00	ПАО «Металлоинвест»	Рыночные котировки (уровень 1)	-
5	ПАО «Сбербанк России»	1027359592381	770270139	ПАО	10401000B	RU000A101916	Облигационные облигации с ипотечным покрытием	1 121 910 000	49 229 062,00	ПАО «Металлоинвест»	Рыночные котировки (уровень 1)	-
6	ПАО «Агропромбанк»	10214008192	1433000147	ПАО	1-03-4004E-N	RU000752613	Облигационные облигации АО РР	594 820	72 784 330,50	ПАО «Металлоинвест»	Рыночные котировки (уровень 1)	-
7	ПАО «Агропромбанк»	102770003381	770104630	ПАО	1-05-0185A-A	RU000A102023	Облигационные облигации АО РР	786 000	19 384 104,00	ПАО «Металлоинвест»	Рыночные котировки (уровень 1)	-
8	ПАО «Сбербанк России»	102770002381	7712040128	ПАО	1-01-0001A-A	RU0006962235	Облигационные облигации АО РР	221 050	13 072 897,00	ПАО «Металлоинвест»	Рыночные котировки (уровень 1)	-
9	ПАО «Сбербанк России»	1027700010518	773650003	ПАО	1-02-0002A-A	RU0007661625	Облигационные облигации АО РР	1 428 680	626 869 152,50	ПАО «Металлоинвест»	Рыночные котировки (уровень 1)	-
10	ПАО «Сбербанк России»	1047401810654	246006185	ПАО	1-01-5503E-E	RU000A101917	Облигационные облигации АО РР	24 464 000	16 164 520,00	ПАО «Металлоинвест»	Рыночные котировки (уровень 1)	-
11	ПАО «Трансфинансбанк»	102840000298	8401005720	ПАО	1-01-40155F-F	RU000728411	Облигационные облигации АО РР	10 976	251 350 400,00	ПАО «Металлоинвест»	Рыночные котировки (уровень 1)	-
12	ПАО «Сбербанк России»	1027739137884	7713011336	ПАО	1-02-01556A-A	RU000A101917	Облигационные облигации АО РР	34 301	37 816 852,50	ПАО «Металлоинвест»	Рыночные котировки (уровень 1)	-
13	ПАО «Сбербанк России»	102770003769	7709001167	ПАО	1-01-0007A-A	RU000695247	Облигационные облигации АО РР	74 675	499 839 775,00	ПАО «Металлоинвест»	Рыночные котировки (уровень 1)	-
14	ПАО «Сбербанк России»	102324645847	2309085638	ПАО	1-01-6052E-P	RU000A101018	Облигационные облигации АО РР	15 291	83 167 749,00	ПАО «Металлоинвест»	Рыночные котировки (уровень 1)	-
15	ПАО «Сбербанк России»	102740216685	7414003583	ПАО	1-03-0007A-A	RU0006964339	Облигационные облигации АО РР	419 430	29 198 619,45	ПАО «Металлоинвест»	Рыночные котировки (уровень 1)	-
16	ПАО «Сбербанк России»	102770014724	774000076	ПАО	1-01-0471E-A	RU000777213	Облигационные облигации АО РР	182 510	54 488 360,50	ПАО «Металлоинвест»	Рыночные котировки (уровень 1)	-
17	ПАО «Сбербанк России»	102460023123	492306703	ПАО	1-01-0010A-A	RU0006964602	Облигационные облигации АО РР	279 420	66 039 726,40	ПАО «Металлоинвест»	Рыночные котировки (уровень 1)	-
18	ПАО «Сбербанк России»	1026200117044	6318021581	ПАО	1-03-0036E-E	RU000A101015	Облигационные облигации АО РР	134 740	231 726 652,00	ПАО «Металлоинвест»	Рыночные котировки (уровень 1)	-
19	ПАО «Сбербанк России»	103400002390	7703363295	ПАО	1-01-5519E-E	RU000A101918	Облигационные облигации АО РР	6 841	96 836 667,00	ПАО «Металлоинвест»	Рыночные котировки (уровень 1)	-
20	ПАО «Сбербанк России»	102770004392	7708107510	ПАО	1-02-0012A-A	RU000A102016	Облигационные облигации АО РР	230 910	159 232 362,50	ПАО «Металлоинвест»	Рыночные котировки (уровень 1)	-
21	ПАО «Сбербанк России»	102770018167	7707049388	ПАО	1-01-0012A-A	RU0006964334	Облигационные облигации АО РР	214 640	18 569 506,40	ПАО «Металлоинвест»	Рыночные котировки (уровень 1)	-
22	ПАО «Сбербанк России»	1027700132165	7707043853	ПАО	10301481B	RU0006962540	Облигационные облигации с ипотечным покрытием	1 865 550	576 652 370,00	ПАО «Металлоинвест»	Рыночные котировки (уровень 1)	-
23	ПАО «Сбербанк России»	1027700132195	7707043853	ПАО	20301481B	RU0006962552	Облигационные облигации с ипотечным покрытием	185 050	51 565 288,00	ПАО «Металлоинвест»	Рыночные котировки (уровень 1)	-
24	ПАО «Сбербанк России»	1023301258901	3534000597	ПАО	1-02-0014A-A	RU0006964651	Облигационные облигации АО РР	39 848	64 036 644,00	ПАО «Металлоинвест»	Рыночные котировки (уровень 1)	-
25	ПАО «Сбербанк России»	1026605045640	662006595	ПАО	1-01-00155A-A	RU0006963239	Облигационные облигации АО РР	1 831 000	75 465 570,00	ПАО «Металлоинвест»	Рыночные котировки (уровень 1)	-
26	ПАО «Сбербанк России»	1026605045640	662006595	ПАО	2-01-00155A-A	RU0006963251	Облигационные облигации АО РР	1 209 400	46 616 323,00	ПАО «Металлоинвест»	Рыночные котировки (уровень 1)	-
27	ПАО «Сбербанк России»	102160103702	164403358	ПАО	1-03-00161A-A	RU0006963039	Облигационные облигации АО РР	149 893	76 036 008,00	ПАО «Металлоинвест»	Рыночные котировки (уровень 1)	-
28	ПАО «Сбербанк России»	102160103702	164403358	ПАО	2-03-00161A-A	RU0006963414	Облигационные облигации АО РР	31 558	14 610 915,20	ПАО «Металлоинвест»	Рыночные котировки (уровень 1)	-
29	ПАО «Сбербанк России»	1027700049465	7709061801	ПАО	2-01-00206A-A	RU0006963157	Облигационные облигации АО РР	107	18 886 900,00	ПАО «Металлоинвест»	Рыночные котировки (уровень 1)	-
30	ПАО «Сбербанк России»	1027700186572	7736216689	ПАО	1-02-06556A-A	RU000A101918	Облигационные облигации АО РР	7 103	41 598 065,00	ПАО «Металлоинвест»	Рыночные котировки (уровень 1)	-

Номер строки	Публичное акционерное общество "Федеральная Единица депозитарной сети"	10270163335	4176016979	ГАО	1-01-65018-0	RU00AALPYN5	Облигационные акции АО РФ	50 470 000	8 202 384,40	ГАО Московская Биржа	Рыночная котировка (Уровень 1)	-
32	Облигационное акционерное общество "Биржевая Биржа AMBS-PTC"	102739337411	7702077840	ГАО	1-05-08-043-Н	RU00AALR4A1	Облигационные акции АО РФ	312 850	47 881 692,50	ГАО Московская Биржа	Рыночная котировка (Уровень 1)	-
33	Публичное акционерное общество "Депозит мир"	102770061100	772955929	ГАО	1-02-00644-А	RU00AAL5G90	Облигационные акции АО РФ	124 650	15 550 088,40	ГАО Московская Биржа	Рыночная котировка (Уровень 1)	-
Итого									3 451 142 957,30			

2.8. Всеякая российских хозяйственных обществ

Номер строки	Исходное наименование ценной бумаги	Сектор регистрации	Идентификационный номер	Организационно-правовая форма выпуска	Срок платежа по ваучеру	Сумма в акциях	Тип вклада	Серия вклада	Номер вклада	Дата окончания вклада	Место нахождения вклада	Уровень меридиан справедливой стоимости	Примечание
1		3	4	5	6	7	8	9	10	11	12	13	14
Итого						0,00							

2.9. Облигации с ипотечным покрытием

Номер строки	Исходное наименование ценной бумаги	Сектор регистрации	Идентификационный номер	Организационно-правовая форма выпуска	Срок платежа по ваучеру	Сумма в акциях	Тип вклада	Серия вклада	Номер вклада	Дата окончания вклада	Место нахождения вклада	Уровень меридиан справедливой стоимости	Примечание
1		3	4	5	6	7	8	9	10	11	12	13	14
Итого													

2.10. Ипотечные сертификаты участия

Номер строки	Исходное наименование ценной бумаги	Сектор регистрации	Идентификационный номер	Организационно-правовая форма выпуска	Срок платежа по ваучеру	Сумма в акциях	Тип вклада	Серия вклада	Номер вклада	Дата окончания вклада	Место нахождения вклада	Уровень меридиан справедливой стоимости	Примечание
1		3	4	5	6	7	8	9	10	11	12	13	14
Итого													

2.11. Ценные бумаги российских эмитентов (за исключением закладных), не указанные в таблицах пунктов 2.1-2.10

Номер строки	Исходное наименование ценной бумаги	Сектор регистрации	Идентификационный номер	Организационно-правовая форма выпуска	Срок платежа по ваучеру	Сумма в акциях	Тип вклада	Серия вклада	Номер вклада	Дата окончания вклада	Место нахождения вклада	Уровень меридиан справедливой стоимости	Примечание
1		3	4	5	6	7	8	9	10	11	12	13	14
Итого													

3.0. Ценные бумаги иностранных эмитентов

3.1. Облигации иностранных коммерческих организаций

Номер строки	Исходное наименование ценной бумаги	Код страны	TIN	Субординированная облигация	Регистрационный номер ценной бумаги	Код ISIN	Дата погашения	Код CFI	Код валюты номинальной стоимости	Количество в составе актива, штук	Стоимость актива	Наименование биржи	Уровень меридиан справедливой стоимости	Примечание
1		3	4	5	6	7	8	9	10	11	12	13	14	15
Итого											0,00			

3.2. Облигации иностранных государств

Номер строки	Исходное наименование ценной бумаги	Код страны	TIN	Регистрационный номер ценной бумаги	Код ISIN	Код CFI	Дата погашения	Код валюты номинальной стоимости	Количество в составе актива, штук	Стоимость актива	Наименование биржи	Уровень меридиан справедливой стоимости	Примечание
1		3	4	5	6	7	8	9	10	11	12	13	14
Итого													

3.3. Облигации международных финансовых организаций

Номер строки	Исходное наименование ценной бумаги	Код страны	TIN	Регистрационный номер ценной бумаги	Код ISIN	Код CFI	Дата погашения	Код валюты номинальной стоимости	Количество в составе актива, штук	Стоимость актива	Наименование биржи	Уровень меридиан справедливой стоимости	Примечание
1		3	4	5	6	7	8	9	10	11	12	13	14
Итого													

3.4. Иностранное депозитарное расписание

Номер строки	Исходное наименование ценной бумаги	Код страны	TIN	Код валюты номинальной стоимости	Регистрационный номер ценной бумаги	Код ISIN	Код CFI	Дата погашения	Код валюты номинальной стоимости	Количество в составе актива, штук	Стоимость актива	Наименование биржи	Уровень меридиан справедливой стоимости	Примечание
1	The Bank of New York Mellon	USA	13-5160382	840USD		J5929BL1046	EDSXR	15 899	000	000	000	000	000	000
2	The Bank of New York Mellon	USA	13-5160382	840USD		J5929BL1046	EDSXR	51 623	000	000	000	000	000	000

№	Субъект М.А.	USA	840-USD	US37843E22E	EDS3FR	18 970	GlobalInvestment P.L.C	000	Акция иностранной коммерческой организации	-	CY010184213	CYP	976-EUR	12 070 611,00	ПАО Московская Биржа	Рыночное котировки (уровень 1)
3	Cibank M.A.	USA	840-USD	US560317202	EDS3FR	36 797	VK Company Limited	655028	Акция иностранной коммерческой организации	-	VG52763H152	UGB	840-USD	32 101 702,80	ПАО Московская Биржа	Рыночное котировки (уровень 1)
4	Девелопмент Банк Нидерланды	USA	840-USD	US87229U203	EDS3FR	30 554	TCS Group Holding P.L.C	HE 107963	Акция иностранной коммерческой организации	-	CY010564219	CYP	840-USD	106 660 258,30	ПАО Московская Биржа	Рыночное котировки (уровень 1)
5	The Bank of New York Mellon	USA	840-USD	US69387E204	EDS3FR	20 257	X5 RealEstate N.V.	35 143035000	Акция иностранной коммерческой организации	-	NLD010514279	NLD	976-EUR	51 424 504,50	ПАО Московская Биржа	Рыночное котировки (уровень 1)
6	Девелопмент Банк Нидерланды	USA	840-USD	US42207L101	EDS3FR	6 859	NextPrime Group P.L.C	HE 332696	Акция иностранной коммерческой организации	-	CY010564117	CYP	643-RUB	26 113 737,27	NASDAQ	Рыночное котировки (уровень 1)
Итого																

3.5. Паи (акции) иностранных инвестиционных фондов

№	Наименование инвестиционного фонда	ТIN	Вид ценной бумаги инвестиционного фонда	Наименование лица (выпустить паи (акции) инвесторской или неинвесторской фонд)	Код ISIN	Код CFI	Код валюты	Количество в составе активов (шту)	Стоимость актива	Наименование биржи	Уровень иерархии справляющей стоимости	Примечание
1		4	5	6	7	8	9	10	11	12	13	14
Итого									0,00			

3.6. Акции иностранных валютных обществ

№	Наименование эмиссера ценной бумаги	ТIN	Код страны	Код валюты	Код ISIN	Код CFI	Код валюты	Количество в составе активов (шту)	Стоимость актива	Наименование биржи	Уровень иерархии справляющей стоимости	Примечание
1	Републический РАС	4343841	GBR	825-CBP	GB001644648	ESU3FR	825-CBP	596 600	11 512 272,00	ПАО Московская Биржа	Рыночное котировки (уровень 1)	-
2	Редутал (International) рф	106166	GBY	825-CBP	JE00B753470	ESU3FR	825-CBP	81 162	106 490 055,40	ПАО Московская Биржа	Рыночное котировки (уровень 1)	-
3	Редутал (International) рф	NL 01421474	NLD	976-EUR	NLD006905522	ESU3FR	976-EUR	71 777	327 949 113,00	ПАО Московская Биржа	Рыночное котировки (уровень 1)	-
Итого									445 521 580,40			

3.7. Иные ценные бумаги иностранных эмитентов

№	Ссылка на наименование ценной бумаги	Код CFI	Код страны	Код валюты	Код ISIN	Код CFI	Код валюты	Количество в составе активов (шту)	Стоимость актива	Уровень иерархии справляющей стоимости	Примечание
1		3	3	3	6	7	8	9	10	11	
Итого											

3.8. Информация об организациях, осуществляющих учет и (или) хранение ценных бумаг (только для отражения информации по иностранным ценным бумагам)

№	Полное наименование организации (ИФРН)	TIN	Код страны	Код валюты	Код ISIN	Код CFI	Код валюты	Количество в составе активов (шту)	Стоимость актива	Уровень иерархии справляющей стоимости	Примечание
1	НКО АО ИРА	7707168310	4	856 600							
2	НКО АО ИРА	7707168310	-	81 162							
3	НКО АО ИРА	7707168310	-	71 777							
4	НКО АО ИРА	7707168310	-	15 859							
5	НКО АО ИРА	7707168310	-	35 797							
6	НКО АО ИРА	7707168310	-	18 970							
7	НКО АО ИРА	7707168310	-	30 554							
8	НКО АО ИРА	7707168310	-	24 257							
9	НКО АО ИРА	7707168310	-	6 859							
Итого											

Подряден 4. Недвижимое имущество и права аренды недвижимого имущества

4.1. Недвижимое имущество

№	Код страны (область) номер объекта	Вид объекта	Наименование объекта	Код страны	Адрес (местонахождение) объекта	Стоимость актива	Уровень иерархии справляющей стоимости	Примечание
1	3	3	5	6	7	8	9	
Итого						0,00		

4.2. Право аренды недвижимого имущества

4.2.1. Право аренды недвижимого имущества (арендодатель – физическое лицо)

№	Валюта, на которую заключен договор аренды	Сведения о документе, подтверждающем наличие арендодателя	Код страны	Наименование объекта	Вид объекта	Адрес (местонахождение) объекта	Стоимость актива	Уровень иерархии справляющей стоимости	Примечание		
1	2	3	4	5	6	7	8	9	10	11	12
Итого									0,00		



4.2.2. Право аренды недвижимого имущества (арендодатель – юридическое лицо)

№ строки	№ документа аренды	Основание возникновения права аренды	Т/П	Адрес арендодателя	Кадастровый (основной) номер объекта	Вид объекта	Назначение объекта	Код страны	Адрес (местоположение) объекта	Дата окончания срока аренды	Стоимость актива	Уровень иерархии справедливой стоимости	Примечание
1	2	3	4	5	6	7	8	9	10	11	12	13	14
Итого	х	х	х	х	х	х	х	х	х	х	0,00	х	х

Подраздел 5. Имущественные права на исполнение прав аренды недвижимого имущества, прав на кредитных договоров и договоров займа и прав требования к кредитной организации выплатить денежный эквивалент драгоценных металлов

5.1. Имущественные права на договор участия в долевом строительстве объектов недвижимого имущества

№ строки	№ договора	Дата заключения договора	Срок исполнения договора	Наименование застройщика	Основной государственный регистрационный номер (ОГРН)	Т/П	Вид объекта долевого строительства	Назначение объекта долевого строительства	Адрес (местоположение) объекта строительства	Стоимость актива	Уровень иерархии справедливой стоимости	Примечание
1	2	3	4	5	6	7	8	9	10	11	12	13
Итого	х	х	х	х	х	х	х	х	х	0,00	х	х

5.2. Имущественные права, связанные с возникновением права собственности на объект недвижимости (его часть) после завершения его строительства (создания) и возникающие из договора, стороной по которому является юридическое лицо, которому принадлежит право собственности или иное вещное право, включая право аренды, на земельный участок, выделенный в установленном порядке для целей строительства объекта недвижимости, и (или) имеющее разрешение на строительство объекта недвижимости на указанном земельном участке, либо юридическое лицо, инвестирующее денежные средства или иное имущество в строительство объекта недвижимости

№ строки	№ договора	Дата заключения договора	Срок исполнения договора	Наименование контрагента по договору	Основной государственный регистрационный номер (ОГРН)	Т/П	Вид объекта недвижимости, в отношении которого заключен договор	Назначение объекта недвижимости, в отношении которого заключен договор	Адрес (местоположение) объекта	Стоимость актива	Уровень иерархии справедливой стоимости	Примечание
1	2	3	4	5	6	7	8	9	10	11	12	13
Итого	х	х	х	х	х	х	х	х	х	0,00	х	х

5.3. Имущественные права на договор, на основании которого осуществляется строительство (создание) объекта недвижимости (земельного участка, который (правы аренды) которого) составляет актив акционерного инвестиционного фонда (паевого инвестиционного фонда)

№ строки	№ договора	Дата заключения договора	Срок исполнения договора	Наименование контрагента по договору	Основной государственный регистрационный номер (ОГРН)	Т/П	Вид объекта недвижимости, в отношении которого заключен договор	Назначение объекта недвижимости, в отношении которого заключен договор	Адрес (местоположение) объекта	Стоимость актива	Уровень иерархии справедливой стоимости	Примечание
1	2	3	4	5	6	7	8	9	10	11	12	13
Итого	х	х	х	х	х	х	х	х	х	0,00	х	х

5.4. Имущественные права на договор, на основании которого осуществляется реконструкция объектов недвижимости, составляющих активы акционерного инвестиционного фонда (паевого инвестиционного фонда)

№ строки	№ договора	Дата заключения договора	Срок исполнения договора	Наименование контрагента по договору	Основной государственный регистрационный номер (ОГРН)	Т/П	Вид объекта недвижимости, в отношении которого заключен договор	Назначение объекта недвижимости, в отношении которого заключен договор	Адрес (местоположение) объекта	Стоимость актива	Уровень иерархии справедливой стоимости	Примечание
1	2	3	4	5	6	7	8	9	10	11	12	13
Итого	х	х	х	х	х	х	х	х	х	0,00	х	х

5.5. Иные имущественные права

№ строки	№ документа, подтверждающего имущественные права	Стоимость актива	Уровень иерархии справедливой стоимости	Примечание
1	2	3	4	5
Итого	х	0,00	х	х

Подраздел 6. Денежные требования по кредитным договорам и договорам займа, в том числе удостоверенные закладными

6.1. Денежные требования по кредитным договорам и договорам займа

6.1.1. Денежные требования по кредитным договорам и договорам займа (должник – физическое лицо)

№ строки	№ договора (договора займа)	Дата заключения договора	Срок исполнения договора	Код страны	Земля, имущественные права, подлежащие передаче по договору	Сведения о предмете залога	Способ обеспечения исполнения обязательств по договору	Стоимость актива	Уровень иерархии справедливой стоимости	Примечание	
1	2	3	4	5	6	7	8	9	10	11	12
Итого	х	х	х	х	х	х	х	0,00	х	х	х

6.1.2. Денежные требования по кредитным договорам и договорам займа (должник – юридическое лицо)

Номер строки	Номер документа договора займа	Дата договора	Срок исполнения договора	Код валюты договора	Код страны	Наименование документа	Адрес	Идентификационный номер документа (ИНД)	ТIN документа	Способ обеспечения обязательств по договору	Стоимость актива	Уровень иерархии справляющей стоимости	Примечание	
1	2	3	4	5	6	7	8	9	10	11	12	13	14	15
Итого											0.00			

6.2. Заполнение

6.2.1. Заполнение (должник – физическое лицо)

Номер строки	Номер документа договора займа	Дата договора	Срок исполнения договора	Код валюты договора	Код страны	Фамилия, имя, отчество (последнее – при наличии)	Секция о документе, удостоверяющем личность должника по договору	Способ обеспечения обязательств по договору	Стоимость актива	Уровень иерархии справляющей стоимости	Примечание
1	2	3	4	5	6	7	8	9	10	11	12
Итого									0.00		

6.2.2. Заполнение (должник – юридическое лицо)

Номер строки	Номер документа договора займа	Дата договора	Срок исполнения договора	Код валюты договора	Код страны	Наименование адресанта	Адрес	Идентификационный номер документа (ИНД)	ТIN документа	Способ обеспечения обязательств по договору	Стоимость актива	Уровень иерархии справляющей стоимости	Примечание	
1	2	3	4	5	6	7	8	9	10	11	12	13	14	15
Итого											0.00			

Подраздел 7. Производные финансовые инструменты (активы)

Номер строки	Наименование производного финансового инструмента	Сторона позиции	Код валюты	Количество договора (контракта)	Уровень иерархии справляющей стоимости	Справляющая стоимость производного финансового инструмента	Вид базисного актива	Наименование вида базисного актива	Идентификатор базисного актива	Код ISIN	Репутационный рейтинг (агрегированный)	Стоимость актива	Уровень иерархии справляющей стоимости	Примечание
1	2	3	4	5	6	7	8	9	10	11	12	13	14	15
Итого						0.00						0.00		

Подраздел 8. Дебиторская задолженность

8.1. Дебиторская задолженность (должник – физическое лицо)

Номер строки	Вид (описание) задолженности	Код валюты задолженности	Дата окончания срока погашения задолженности	Фамилия, имя, отчество (последнее – при наличии)	Код страны	Сумма с учетом документарных документов	Дебиторская задолженность (по документальному)	Уровень иерархии справляющей стоимости	Тип валюты РЕПО	Ставка РЕПО	Срок РЕПО - дата второй части сделки	Код ISIN	Примечание	
1	2	3	4	5	6	7	8	9	10	11	12	13	14	15
Итого							0.00							

8.2. Дебиторская задолженность (должник – юридическое лицо)

Номер строки	Вид (описание) задолженности	Срок исполнения задолженности	Наименование должника	Адрес должника	Основной регистрационный номер документа	ТIN документа	Идентификационный номер документа (ИНД)	Код страны	Код валюты задолженности	Дебиторская задолженность по документальному	Дебиторская задолженность (по справляющей стоимости)	Срок РЕПО - дата второй части сделки	Тип валюты РЕПО	Ставка РЕПО	Срок РЕПО - дата второй части сделки	Примечание		
1	2	3	4	5	6	7	8	9	10	11	12	13	14	15	16	17	18	19
1	Решение по иску взыскания	20.02.2020	Общество с ограниченной ответственностью ВТБ Капитал Бронер	Российская Федерация, Москва, Греческая набережная, ул. дом 10/10, этаж 1, корпус 3, комната 6	1077-037113	-	770268073	RUS	RUB	166 742 400.51	166 742 400.51	-	-	-	-	-	-	-
2	Расчеты по дебиторской задолженности	2022.01.21	Публичное акционерное общество "Валдай"	Российская Федерация, Краснодарский край, Промышленный район, дом 18/15, корпус 5	10320054947	-	206056538	RUS	RUB	4 501 211.67	4 501 211.67	-	-	-	-	-	-	-
Итого											171 243 612.18	171 243 612.18						

Подраздел 9. Иные имущественные, не указанные в подразделах 1-8

9.1. Доли в уставных капиталах российских обществ с ограниченной ответственностью

Номер строки	Наименование российской общины с ограниченной ответственностью	Основной регистрационный номер документа (ИНД)	Сторона позиции	Стоимость актива	Уровень иерархии справляющей стоимости	Примечание
1	2	3	4	5	6	7
Итого				0.00		

9.2. Права участия в уставных капиталах иностранных коммерческих организаций

Номер строки	Идентификационный номер иностранной коммерческой организации	Код страны	ТП	Виды деятельности, осуществляемые иностранной коммерческой организацией	Решение суда о вводе в уставной капитал иностранной организации, в процентах	Стоимость акция	Уровень иерархии справедливой стоимости	Примечание
Итого						0.00		

9.3. Прямая документация для строительства или реконструкции объекта недвижимости

Номер строки	Высвобождаемое имущество	Наименование объекта	Код страны	Адрес (местоположение) объекта	Назначение проектной документации	Стоимость акция	Уровень иерархии справедливой стоимости	Примечание
Итого						0.00		

Подраздел 9.4. Драгоценные металлы

Номер строки	Вид драгоценного металла	Масса драгоценного металла, грамм	Место хранения драгоценного металла	Стоимость акция	Уровень иерархии справедливой стоимости	Примечание
Итого				0.00		

9.5. Требования к кредитной организации выплатить денежный эквивалент драгоценных металлов по текущим курсу

Номер строки	Вид драгоценного металла	Масса драгоценного металла	Наименование кредитной организации в составе актива	Наименование кредитной организации в составе актива	Ссылка на паспортный номер сертификата (СРН)	Стоимость акция	Уровень иерархии справедливой стоимости	Примечание
Итого						0.00		

9.6. Художественные ценности

Номер строки	Сведения по количеству и стоимости	Стоимость акция	Уровень иерархии справедливой стоимости	Примечание
Итого		0.00		

9.7. Иное имущество, не указанное в таблицах пунктов 9.1 - 9.6

Номер строки	Сведения по количеству и стоимости	Стоимость акция	Уровень иерархии справедливой стоимости	Примечание
Итого		0.00		

Расшифровка раздела IV «Обязательства»

Подраздел 1. Кредиторская задолженность (кредитор – физическое лицо)

Номер строки	Вид и условия задолженности	Код валюты задолженности	Сумма задолженности	Дата окончания срока погашения задолженности	Фамилия, имя, отчество должника (последнее-прежние)	Секция, пункт, квартира, комната	Объем задолженности (по справке)	Код страны кредитора	Адрес кредитора	Код страны задолженности	Категория задолженности	Уровень иерархии справедливой стоимости	Тип сделки РЕПО	Ставка РЕПО	Срок РЕПО - дата второй части сделки	Код ISIN	Примечание
Итого			0.00				0.00										

Подраздел 2. Кредиторская задолженность (кредитор – юридическое лицо)

Номер строки	Вид и условия задолженности	Код валюты задолженности	Сумма задолженности	Дата окончания срока погашения задолженности	Наименование кредитора	ИН кредитора	Код страны кредитора	Адрес кредитора	Код страны задолженности	Категория задолженности	Уровень иерархии справедливой стоимости	Тип сделки РЕПО	Ставка РЕПО	Срок РЕПО - дата второй части сделки	Код ISIN	Примечание			
																	1	2	3
1	Расчетное обязательство по договору займа	RUB	5611.3989 от 29.12.2021	2022.01.03	Общество с ограниченной ответственностью ВТБ Калуга Промер	-	RUS	Росовская Федеральная информационная служба, 3-й этаж, 3-й подъезд, 3-я комната 5	RUS	По сделкам купле-продажи имущества	46 883.00	13	14	-	-	-			
2	Расчет по Снабжению	RUB	Долевая 11406 от 10.12.2019	2022.01.21	Акционерное общество ВТБ Специальное Агентство	-	RUS	Росовская Федеральная информационная служба, 3-й этаж, 3-й подъезд, 3-я комната 5	RUS	По сделкам купли-продажи имущества	139 026.36	13	14	-	-	-			
Итого											139 026.36								

3	Рынок с Управляющей компанией	645-908	Принимать деловые управления	2022.01.21	Акционерное общество ВТБ Капитал Управление активами	102773932360	770140866	-	Российская Федерация, Москва г. Пресненский район, Пресненская набережная, д. 38, пом. 1	RUS	1761 873 37	1 761 873 37	По валютному курсу (комиссия)	Модель оценки, значительный объем денежных средств (уровень 3)	-	-	-
Итого											1 936 797 73	1 936 797 73					

Подраздел 3. Присвоение финансовых инструменты

Номер строки	Наименование инвестиционного инструмента	Открытая позиция	Код валюты	Количество договора (контрактов)	Уровень маржи при открытии позиции	Объем маржи при открытии позиции (стоимость)	Выд. базисного актива	Наименование вида базисного актива	Идентификатор базисного актива	Код ISIN	Регистрационный номер (название и наименование выпуска)	Наименование бумаги (лицевой оборот по цене выпуска)	Наименование биржевого кода, индекса, прокси-индекса или иностранной валюты	Идентификатор депозитария	Количество единиц базисного актива	Рыночная стоимость на отчетную дату	Примечание
1						0.00											
Итого																	

Пояснительная записка к справке о стоимости чистых активов

Информация о фактах свершения ошибок, потребовавших перерасчета стоимости чистых активов, в также о принятых мерах по исправлению и последствиям исправления таких ошибок.

1	Исключение о фактах свершения ошибок, потребовавших перерасчета стоимости чистых активов	3	Информация о последствиях исправления ошибок	4
---	--	---	--	---

Информация о фактах возникновения разногласий со специализированным депозитарием при расчете стоимости чистых активов, а также о принятых мерах по преодолению этих разногласий

1	Информация о фактах возникновения разногласий со специализированным депозитарием при расчете стоимости чистых активов	3	Информация о принятых мерах по преодолению этих разногласий
---	---	---	---

Сведения о событиях, которые оказали существенное влияние на стоимость чистых активов акционерного инвестиционного фонда в течение отчетного периода

1	Сведения о событиях, которые оказали существенное влияние на стоимость чистых активов акционерного инвестиционного фонда	2
---	--	---

Информация не указанная в разделах I-III

1	Иная информация	2
---	-----------------	---

Руководитель акционерного инвестиционного фонда (уполномоченный представитель акционерного инвестиционного фонда (управляющей компании паевом инвестиционного фонда))

Уполномоченное лицо специализированного депозитария акционерного инвестиционного фонда (паевого инвестиционного фонда)



**Отчет о приросте (об уменьшении) стоимости имущества,  
принадлежащего акционерному инвестиционному фонду  
(составляющего паевой инвестиционный фонд)**

**Раздел I. Реквизиты акционерного инвестиционного фонда (паевого инвестиционного фонда)**

Полное наименование акционерного инвестиционного фонда (полное название паевого инвестиционного фонда)	Номер лицензии акционерного инвестиционного фонда (регистрационный номер правил доверительного управления паевым инвестиционным фондом)	Полное наименование управляющей компании акционерного инвестиционного фонда (паевого инвестиционного фонда)	Номер лицензии управляющей компании акционерного инвестиционного фонда (паевого инвестиционного фонда)	Код по Общероссийскому классификатору предприятий и организаций (ОКПО) акционерного инвестиционного фонда (паевого инвестиционного фонда (если присвоен))
1	2	3	4	5
Биржевой паевой инвестиционный фонд рыночных финансовых инструментов «ВТБ – Индекс МосБиржи»	3965	Акционерное общество ВТБ Капитал Управление активами	21-000-1-00059	44105378

**Раздел II. Параметры отчета о приросте (об уменьшении) стоимости имущества**

Отчетный период	Код валюты, в которой определена стоимость чистых активов
1	2
Январь 2021 г.	RUB

**Раздел III. Сведения о приросте (об уменьшении) стоимости имущества, принадлежащего акционерному инвестиционному фонду (составляющего паевой инвестиционный фонд)**

Наименование показателя	Код строки	Значение показателя за отчетный период
1	2	3
Прирост «+» (уменьшение «-») стоимости имущества в результате сделок с имуществом - всего	01	-783 611,03
в том числе в результате сделок:		
с ценными бумагами российских эмитентов (за исключением залладных)	01.01	-487 830,33
с ценными бумагами иностранных эмитентов	01.02	-295 780,70
с недвижимым имуществом и правами аренды недвижимого имущества	01.03	0,00
с имущественными правами (за исключением прав аренды недвижимого имущества, прав из кредитных договоров и договоров займа и прав требования к кредитной организации выплатить денежный эквивалент драгоценных металлов)	01.04	0,00
с денежными требованиями по кредитным договорам и договорам займа, в том числе удостоверенными залладными	01.05	0,00
с долями в уставных капиталах обществ с ограниченной ответственностью и правами участия в уставных капиталах иностранных коммерческих организаций	01.06	0,00
с проектной документацией	01.07	0,00
с драгоценными металлами и требованиями к кредитной организации выплатить их денежный эквивалент	01.08	0,00
с художественными ценностями	01.09	0,00
с иным имуществом	01.10	0,00
с дебиторской задолженностью	01.11	0,00
с денежными средствами на счетах, в том числе на счетах по депозиту, в кредитных организациях	01.12	0,00
Прирост «+» (уменьшение «-») стоимости имущества в результате изменения справедливой стоимости имущества – всего	02	-16 079 822,18
в том числе в результате изменения справедливой стоимости:		
ценных бумаг российских эмитентов (за исключением залладных)	02.01	-13 486 375,20
ценных бумаг иностранных эмитентов	02.02	-2 590 575,27
недвижимого имущества и прав аренды недвижимого имущества	02.03	0,00
имущественных прав (за исключением прав аренды недвижимого имущества, прав из кредитных договоров и договоров займа и прав требования к кредитной организации выплатить денежный эквивалент драгоценных металлов)	02.04	0,00
денежных требований по кредитным договорам и договорам займа, в том числе удостоверенными залладными	02.05	0,00
долей в уставных капиталах обществ с ограниченной ответственностью и прав участия в уставных капиталах иностранных коммерческих организаций	02.06	0,00
проектной документации	02.07	0,00
драгоценных металлов и требований к кредитной организации выплатить их денежный эквивалент	02.08	0,00
художественных ценностей	02.09	0,00
иного имущества	02.10	0,00
дебиторской задолженности	02.11	-2 871,71
денежных средств на счетах, в том числе на счетах по депозиту, в кредитных организациях	02.12	0,00

Доход по имуществу, принадлежащему акционерному инвестиционному фонду (составляющему паевой инвестиционный фонд) – всего	03	1 502 316,91
в том числе:		
процентный доход по банковским счетам (счетам по депозиту)	03.01	0,00
процентный доход по облигациям	03.02	0,00
дивиденды по акциям акционерных обществ	03.03	1 502 316,91
доходы по инвестиционным паям (акциям) инвестиционных фондов	03.04	0,00
распределение прибыли обществ с ограниченной ответственностью (иностранных коммерческих организаций)	03.05	0,00
доход от сдачи недвижимого имущества в аренду (субаренду)	03.06	0,00
платежи по кредитным договорам (договорам займа), имущественные права по обязательствам из которых составляют имущество фонда	03.07	0,00
иные доходы по имуществу	03.08	0,00
Оплата по договорам, в том числе по договорам аренды, права из которых составляют имущество фонда	04	0,00
Сумма начисленных вознаграждений управляющей компании, специализированному депозитарию, лицу, осуществляющему ведение реестра, аудиторской организации, оценщику и бирже – всего	05	442 603,40
в том числе:		
управляющей компании	05.01	391 653,40
специализированному депозитарию, лицу, осуществляющему ведение реестра, аудиторской организации, оценщику и бирже	05.02	50 950,00
Сумма начисленных расходов, связанных с управлением акционерным инвестиционным фондом или доверительным управлением паевым инвестиционным фондом	06	84 561,58
Сумма начисленных дивидендов по акциям акционерного инвестиционного фонда (дохода по инвестиционным паям паевого инвестиционного фонда)	07	0,00
Прочие доходы	08	709 863,41
Прочие расходы	09	462 151,01
Прирост «+» имущества в результате размещения акций акционерного инвестиционного фонда (выдачи инвестиционных паев паевого инвестиционного фонда)	10	180 000 000,00
Уменьшение «-» имущества в результате выкупа или приобретения акций акционерного инвестиционного фонда (погашения инвестиционных паев паевого инвестиционного фонда)	11	0,00
Прирост «+» имущества в результате обмена инвестиционных паев других паевых инвестиционных фондов на инвестиционные паи данного паевого инвестиционного фонда	12	0,00
Уменьшение «-» имущества в результате обмена инвестиционных паев данного паевого инвестиционного фонда на инвестиционные паи других паевых инвестиционных фондов	13	0,00
Итого: прирост «+» или уменьшение «-» стоимости имущества (строки 01 + 02 + 03 - 04 - 05 - 06 - 07 + 08 - 09 + 10 + 11 + 12 + 13)	14	164 359 431,12

Раздел IV. Отчет о финансовых вложениях, переданных (полученных) с обязательством обратного выкупа (обратной продажи) по сделкам РЕПО

Наименование ценной бумаги	Код строки	Государственный регистрационный номер	Код ISIN**	Наименование эмитента ценной бумаги	ИНН (TIN) эмитента представляемых ценных бумаг	Стоимость ценных бумаг в составе активов фонда	
						оборот по покупке	оборот по продаже
1	2	3	4	5	6	7	8
Ценные бумаги российских эмитентов - всего	1		x			0,00	0,00
в том числе: акции, обращающиеся на организованном рынке ценных бумаг	1.01		x			0,00	0,00
в том числе: по каждой акции	1.01.1		x				
...							
акции, не обращающиеся на организованном рынке ценных бумаг	1.02		x			0,00	0,00
в том числе: по каждой акции	1.02.1		x				
...							
облигации, обращающиеся на организованном рынке ценных бумаг	1.03		x			0,00	0,00
в том числе: по каждой облигации	1.03.1		x				
...							
облигации, не обращающиеся на организованном рынке ценных бумаг	1.04		x			0,00	0,00
в том числе: по каждой облигации	1.04.1		x				
...							
инвестиционные паи, обращающиеся на организованном рынке ценных бумаг	1.05		x			0,00	0,00
в том числе: по каждому инвестиционному паю	1.05.1		x				
...							
инвестиционные паи, не обращающиеся на организованном рынке ценных бумаг	1.06		x			0,00	0,00
в том числе: по каждому инвестиционному паю	1.06.1		x				
...							
векселя	1.07		x			0,00	0,00
в том числе: по каждому векселю	1.07.1		x				
...							
ипотечные сертификаты	1.08		x			0,00	0,00



в том числе: по каждому ипотечному сертификату	1,08.1		x				
...							
депозитные сертификаты	1,09		x			0,00	0,00
в том числе: по каждому депозитному сертификату	1,09.1		x				
...							
закладные	1,10		x			0,00	0,00
в том числе: по каждой закладной	1,10.1		x				
...							
иные российские ценные бумаги (коносаменты, складские свидетельства, опционы эмитента и прочие ценные бумаги)	1,11		x			0,00	0,00
в том числе: по каждой ценной бумаге	1,11.1		x				
...							
Иностранные ценные бумаги, квалифицированные в качестве ценных бумаг, - всего	2		x			0,00	0,00
в том числе: по каждой ценной бумаге	2.1		x				
...							

Руководитель акционерного инвестиционного фонда (управляющей компании паевого инвестиционного фонда) (лицо, исполняющее обязанности руководителя акционерного инвестиционного фонда (управляющей компании паевого инвестиционного фонда))


С.Г.Дюдин

(инициалы, фамилия)

Уполномоченное лицо специализированного депозитария акционерного инвестиционного фонда (паевого инвестиционного фонда)

Ю.Ю.Абушеева

(инициалы, фамилия)





Отчет о приросте (об уменьшении) стоимости имущества,  
принадлежащего акционерному инвестиционному фонду  
(составляющего паевой инвестиционный фонд)

Раздел I. Реквизиты акционерного инвестиционного фонда (паевого инвестиционного фонда)

Полное наименование акционерного инвестиционного фонда (полное название паевого инвестиционного фонда)	Номер лицензии акционерного инвестиционного фонда (регистрационный номер правил доверительного управления паевым инвестиционным фондом)	Полное наименование управляющей компании акционерного инвестиционного фонда (паевого инвестиционного фонда)	Номер лицензии управляющей компании акционерного инвестиционного фонда (паевого инвестиционного фонда)	Код по Общероссийскому классификатору предприятий и организаций (ОКПО) акционерного инвестиционного фонда (паевого инвестиционного фонда (если присвоен))
1	2	3	4	5
Биржевой паевой инвестиционный фонд рыночных финансовых инструментов «ВТБ – Индекс МосБиржи»	3965	Акционерное общество ВТБ Капитал Управление активами	21-000-1-00059	44105378

Раздел II. Параметры отчета о приросте (об уменьшении) стоимости имущества

Отчетный период	Код валюты, в которой определена стоимость чистых активов
1	2
Февраль 2021 г.	RUB

Раздел III. Сведения о приросте (об уменьшении) стоимости имущества, принадлежащего акционерному инвестиционному фонду (составляющего паевой инвестиционный фонд)

Наименование показателя	Код строки	Значение показателя за отчетный период
1	2	3
Прирост «+» (уменьшение «-») стоимости имущества в результате сделок с имуществом - всего	01	709 251,04
в том числе в результате сделок:		
с ценными бумагами российских эмитентов (за исключением закладных)	01.01	161 607,30
с ценными бумагами иностранных эмитентов	01.02	547 643,74
с недвижимым имуществом и правами аренды недвижимого имущества	01.03	0,00
с имущественными правами (за исключением прав аренды недвижимого имущества, прав из кредитных договоров и договоров займа и прав требования к кредитной организации выплатить денежный эквивалент драгоценных металлов)	01.04	0,00
с денежными требованиями по кредитным договорам и договорам займа, в том числе удостоверенными закладными	01.05	0,00
с долями в уставных капиталах обществ с ограниченной ответственностью и правами участия в уставных капиталах иностранных коммерческих организаций	01.06	0,00
с проектной документацией	01.07	0,00
с драгоценными металлами и требованиями к кредитной организации выплатить их денежный эквивалент	01.08	0,00
с художественными ценностями	01.09	0,00
с иным имуществом	01.10	0,00
с дебиторской задолженностью	01.11	0,00
с денежными средствами на счетах, в том числе на счетах по депозиту, в кредитных организациях	01.12	0,00
Прирост «+» (уменьшение «-») стоимости имущества в результате изменения справедливой стоимости имущества – всего	02	30 250 971,23
в том числе в результате изменения справедливой стоимости:		
ценных бумаг российских эмитентов (за исключением закладных)	02.01	26 891 736,90
ценных бумаг иностранных эмитентов	02.02	3 359 234,33
недвижимого имущества и прав аренды недвижимого имущества	02.03	0,00
имущественных прав (за исключением прав аренды недвижимого имущества, прав из кредитных договоров и договоров займа и прав требования к кредитной организации выплатить денежный эквивалент драгоценных металлов)	02.04	0,00
денежных требований по кредитным договорам и договорам займа, в том числе удостоверенными закладными	02.05	0,00
долей в уставных капиталах обществ с ограниченной ответственностью и прав участия в уставных капиталах иностранных коммерческих организаций	02.06	0,00
проектной документации	02.07	0,00
драгоценных металлов и требований к кредитной организации выплатить их денежный эквивалент	02.08	0,00
художественных ценностей	02.09	0,00
иного имущества	02.10	0,00
дебиторской задолженности	02.11	0,00
денежных средств на счетах, в том числе на счетах по депозиту, в кредитных организациях	02.12	0,00

Доход по имуществу, принадлежащему акционерному инвестиционному фонду (составляющему паевой инвестиционный фонд) – всего	03	0,00
в том числе:		
процентный доход по банковским счетам (счетам по депозиту)	03.01	0,00
процентный доход по облигациям	03.02	0,00
дивиденды по акциям акционерных обществ	03.03	0,00
доходы по инвестиционным паям (акциям) инвестиционных фондов	03.04	0,00
распределение прибыли общества с ограниченной ответственностью (иностранных коммерческих организаций)	03.05	0,00
доход от сдачи недвижимого имущества в аренду (субаренду)	03.06	0,00
платежи по кредитным договорам (договорам займа), имущественные права по обязательствам из которых составляют имущество фонда	03.07	0,00
иные доходы по имуществу	03.08	0,00
Оплата по договорам, в том числе по договорам аренды, права из которых составляют имущество фонда	04	0,00
Сумма начисленных вознаграждений управляющей компании, специализированному депозитарию, лицу, осуществляющему ведение реестра, аудиторской организации, оценщику и бирже – всего	05	585 484,13
в том числе:		
управляющей компании	05.01	532 463,67
специализированному депозитарию, лицу, осуществляющему ведение реестра, аудиторской организации, оценщику и бирже	05.02	53 020,46
Сумма начисленных расходов, связанных с управлением акционерным инвестиционным фондом или доверительным управлением паевым инвестиционным фондом	06	82 518,63
Сумма начисленных дивидендов по акциям акционерного инвестиционного фонда (дохода по инвестиционным паям паевого инвестиционного фонда)	07	0,00
Прочие доходы	08	585 484,13
Прочие расходы	09	628 311,40
Прирост «+» имущества в результате размещения акций акционерного инвестиционного фонда (выдачи инвестиционных паев паевого инвестиционного фонда)	10	80 000 000,00
Уменьшение «-» имущества в результате выкупа или приобретения акций акционерного инвестиционного фонда (погашения инвестиционных паев паевого инвестиционного фонда)	11	-121 058 830,89
Прирост «+» имущества в результате обмена инвестиционных паев других паевых инвестиционных фондов на инвестиционные пай данного паевого инвестиционного фонда	12	0,00
Уменьшение «-» имущества в результате обмена инвестиционных паев данного паевого инвестиционного фонда на инвестиционные пай других паевых инвестиционных фондов	13	0,00
Итого: прирост «+» или уменьшение «-» стоимости имущества (строки 01 + 02 + 03 - 04 - 05 - 06 - 07 + 08 - 09 + 10 + 11 + 12 + 13)	14	-10 809 438,65

Раздел IV. Отчет о финансовых вложениях, переданных (полученных) с обязательством обратного выкупа (обратной продажи) по сделкам РЕПО

Наименование ценной бумаги	Код строки	Государственный регистрационный номер	Код ISIN*	Наименование эмитента ценной бумаги	ИНН (TIN) эмитента представляемых ценных бумаг	Стоимость ценных бумаг в составе активов фонда	
						оборот по покупке	оборот по продаже
1	2	3	4	5	6	7	8
Ценные бумаги российских эмитентов - всего	1		x			0,00	0,00
в том числе: акции, обращающиеся на организованном рынке ценных бумаг	1.01		x			0,00	0,00
в том числе: по каждой акции	1.01.1		x				
...							
акции, не обращающиеся на организованном рынке ценных бумаг	1.02		x			0,00	0,00
в том числе: по каждой акции	1.02.1		x				
...							
облигации, обращающиеся на организованном рынке ценных бумаг	1.03		x			0,00	0,00
в том числе: по каждой облигации	1.03.1		x				
...							
облигации, не обращающиеся на организованном рынке ценных бумаг	1.04		x			0,00	0,00
в том числе: по каждой облигации	1.04.1		x				
...							
инвестиционные пай, обращающиеся на организованном рынке ценных бумаг	1.05		x			0,00	0,00
в том числе: по каждому инвестиционному паю	1.05.1		x				
...							
инвестиционные пай, не обращающиеся на организованном рынке ценных бумаг	1.06		x			0,00	0,00
в том числе: по каждому инвестиционному паю	1.06.1		x				
...							
векселя	1.07		x			0,00	0,00
в том числе: по каждому векселю	1.07.1		x				
...							
ипотечные сертификаты	1.08		x			0,00	0,00

в том числе: по каждому ипотечному сертификату	1.08.1		x				
...							
депозитные сертификаты	1.09		x			0,00	0,00
в том числе: по каждому депозитному сертификату	1.09.1		x				
...							
закладные	1.10		x			0,00	0,00
в том числе: по каждой закладной	1.10.1		x				
...							
иные российские ценные бумаги (коносаменты, складские свидетельства, опционы эмитента и прочие ценные бумаги)	1.11		x			0,00	0,00
в том числе: по каждой ценной бумаге	1.11.1		x				
...							
Иностраные ценные бумаги, квалифицированные в качестве ценных бумаг, - всего	2		x			0,00	0,00
в том числе: по каждой ценной бумаге	2.1		x				
...							

Руководитель акционерного инвестиционного фонда (управляющей компании паевого инвестиционного фонда) (лицо, исполняющее обязанности руководителя акционерного инвестиционного фонда (управляющей компании паевого инвестиционного фонда))


С.Г.Дюдин

(инициалы, фамилия)

Уполномоченное лицо специализированного депозитария акционерного инвестиционного фонда (паевого инвестиционного фонда)

Ю.Ю.Абушеева

(инициалы, фамилия)







Отчет о приросте (об уменьшении) стоимости имущества,  
принадлежащего акционерному инвестиционному фонду  
(составляющего паевой инвестиционный фонд)

Раздел I. Реквизиты акционерного инвестиционного фонда (паевого инвестиционного фонда)

Полное наименование акционерного инвестиционного фонда (полное название паевого инвестиционного фонда)	Номер лицензии акционерного инвестиционного фонда (регистрационный номер правил доверительного управления паевым инвестиционным фондом)	Полное наименование управляющей компании акционерного инвестиционного фонда (паевого инвестиционного фонда)	Номер лицензии управляющей компании акционерного инвестиционного фонда (паевого инвестиционного фонда)	Код по Общероссийскому классификатору предприятий и организаций (ОКПО) акционерного инвестиционного фонда (паевого инвестиционного фонда (если присвоен))
1	2	3	4	5
Биржевой паевой инвестиционный фонд рыночных финансовых инструментов «ВТБ – Индекс МосБиржи»	3965	Акционерное общество ВТБ Капитал Управление активами	21-000-1-00059	44105378

Раздел II. Параметры отчета о приросте (об уменьшении) стоимости имущества

Отчетный период	Код валюты, в которой определена стоимость чистых активов
1	2
Март 2021 г.	RUB

Раздел III. Сведения о приросте (об уменьшении) стоимости имущества, принадлежащего акционерному инвестиционному фонду (составляющего паевой инвестиционный фонд)

Наименование показателя	Код строки	Значение показателя за отчетный период
1	2	3
Прирост «+» (уменьшение «-») стоимости имущества в результате сделок с имуществом - всего	01	340 883,18
в том числе в результате сделок:		
с ценными бумагами российских эмитентов (за исключением закладных)	01.01	538 184,65
с ценными бумагами иностранных эмитентов	01.02	-197 301,47
с недвижимым имуществом и правами аренды недвижимого имущества	01.03	0,00
с имущественными правами (за исключением прав аренды недвижимого имущества, прав из кредитных договоров и договоров займа и прав требования к кредитной организации выплатить денежный эквивалент драгоценных металлов)	01.04	0,00
с денежными требованиями по кредитным договорам и договорам займа, в том числе удостоверенными закладными	01.05	0,00
с долями в уставных капиталах обществ с ограниченной ответственностью и правами участия в уставных капиталах иностранных коммерческих организаций	01.06	0,00
с проектной документацией	01.07	0,00
с драгоценными металлами и требованиями к кредитной организации выплатить их денежный эквивалент	01.08	0,00
с художественными ценностями	01.09	0,00
с иным имуществом	01.10	0,00
с дебиторской задолженностью	01.11	0,00
с денежными средствами на счетах, в том числе на счетах по депозиту, в кредитных организациях	01.12	0,00
Прирост «+» (уменьшение «-») стоимости имущества в результате изменения справедливой стоимости имущества – всего	02	75 383 348,23
в том числе в результате изменения справедливой стоимости:		
ценных бумаг российских эмитентов (за исключением закладных)	02.01	70 170 687,65
ценных бумаг иностранных эмитентов	02.02	5 213 333,24
недвижимого имущества и прав аренды недвижимого имущества	02.03	0,00
имущественных прав (за исключением прав аренды недвижимого имущества, прав из кредитных договоров и договоров займа и прав требования к кредитной организации выплатить денежный эквивалент драгоценных металлов)	02.04	0,00
денежных требований по кредитным договорам и договорам займа, в том числе удостоверенными закладными	02.05	0,00
долей в уставных капиталах обществ с ограниченной ответственностью и прав участия в уставных капиталах иностранных коммерческих организаций	02.06	0,00
проектной документации	02.07	0,00
драгоценных металлов и требований к кредитной организации выплатить их денежный эквивалент	02.08	0,00
художественных ценностей	02.09	0,00
иного имущества	02.10	0,00
дебиторской задолженности	02.11	-672,66
денежных средств на счетах, в том числе на счетах по депозиту, в кредитных организациях	02.12	0,00

Доход по имуществу, принадлежащему акционерному инвестиционному фонду (составляющему паевой инвестиционный фонд) – всего	03	113 531,92
в том числе:		
процентный доход по банковским счетам (счетам по депозиту)	03.01	0,00
процентный доход по облигациям	03.02	0,00
дивиденды по акциям акционерных обществ	03.03	113 531,92
доходы по инвестиционным паям (акциям) инвестиционных фондов	03.04	0,00
распределение прибыли обществ с ограниченной ответственностью (иностранных коммерческих организаций)	03.05	0,00
доход от сдачи недвижимого имущества в аренду (субаренду)	03.06	0,00
платежи по кредитным договорам (договорам займа), имущественные права по обязательствам из которых составляют имущество фонда	03.07	0,00
иные доходы по имуществу	03.08	0,00
Оплата по договорам, в том числе по договорам аренды, права из которых составляют имущество фонда	04	0,00
Сумма начисленных вознаграждений управляющей компании, специализированному депозитарию, лицу, осуществляющему ведение реестра, аудиторской организации, оценщику и бирже – всего	05	655 873,87
в том числе:		
управляющей компании	05.01	595 724,96
специализированному депозитарию, лицу, осуществляющему ведение реестра, аудиторской организации, оценщику и бирже	05.02	60 148,91
Сумма начисленных расходов, связанных с управлением акционерным инвестиционным фондом или доверительным управлением паевым инвестиционным фондом	06	87 171,33
Сумма начисленных дивидендов по акциям акционерного инвестиционного фонда (дохода по инвестиционным паям паевого инвестиционного фонда)	07	0,00
Прочие доходы	08	656 108,77
Прочие расходы	09	703 073,42
Прирост «+» имущества в результате размещения акций акционерного инвестиционного фонда (выдачи инвестиционных паев паевого инвестиционного фонда)	10	30 000 000,00
Уменьшение «-» имущества в результате выкупа или приобретения акций акционерного инвестиционного фонда (погашения инвестиционных паев паевого инвестиционного фонда)	11	0,00
Прирост «+» имущества в результате обмена инвестиционных паев других паевых инвестиционных фондов на инвестиционные паи данного паевого инвестиционного фонда	12	0,00
Уменьшение «-» имущества в результате обмена инвестиционных паев данного паевого инвестиционного фонда на инвестиционные паи других паевых инвестиционных фондов	13	0,00
Итого: прирост «+» или уменьшение «-» стоимости имущества (строки 01 + 02 + 03 - 04 - 05 - 06 - 07 + 08 - 09 + 10 + 11 + 12 + 13)	14	105 047 753,48

Раздел IV. Отчет о финансовых вложениях, переданных (полученных) с обязательством обратного выкупа (обратной продажи) по сделкам РЕПО

Наименование ценной бумаги	Код строки	Государственный регистрационный номер	Код ISIN**	Наименование эмитента ценной бумаги	ИНН (TIN) эмитента представляемых ценных бумаг	Стоимость ценных бумаг в составе активов фонда	
						оборот по покупке	оборот по продаже
1	2	3	4	5	6	7	8
Ценные бумаги российских эмитентов - всего	1		x			0,00	0,00
в том числе: акции, обращающиеся на организованном рынке ценных бумаг	1.01		x			0,00	0,00
в том числе: по каждой акции	1.01.1		x				
...							
акции, не обращающиеся на организованном рынке ценных бумаг	1.02		x			0,00	0,00
в том числе: по каждой акции	1.02.1		x				
...							
облигации, обращающиеся на организованном рынке ценных бумаг	1.03		x			0,00	0,00
в том числе: по каждой облигации	1.03.1		x				
...							
облигации, не обращающиеся на организованном рынке ценных бумаг	1.04		x			0,00	0,00
в том числе: по каждой облигации	1.04.1		x				
...							
инвестиционные паи, обращающиеся на организованном рынке ценных бумаг	1.05		x			0,00	0,00
в том числе: по каждому инвестиционному паю	1.05.1		x				
...							
инвестиционные паи, не обращающиеся на организованном рынке ценных бумаг	1.06		x			0,00	0,00
в том числе: по каждому инвестиционному паю	1.06.1		x				
...							
векселя	1.07		x			0,00	0,00
в том числе: по каждому векселю	1.07.1		x				
...							
ипотечные сертификаты	1.08		x			0,00	0,00

в том числе: по каждому ипотечному сертификату	1.08.1		x				
...							
депозитные сертификаты	1.09		x			0,00	0,00
в том числе: по каждому депозитному сертификату	1.09.1		x				
...							
закладные	1.10		x			0,00	0,00
в том числе: по каждой закладной	1.10.1		x				
...							
иные российские ценные бумаги (коносаменты, складские свидетельства, опционы эмитента и прочие ценные бумаги)	1.11		x			0,00	0,00
в том числе: по каждой ценной бумаге	1.11.1		x				
...							
Иностранные ценные бумаги, квалифицированные в качестве ценных бумаг, - всего	2		x			0,00	0,00
в том числе: по каждой ценной бумаге	2.1		x				
...							

Руководитель акционерного инвестиционного фонда (управляющей компании паевого инвестиционного фонда) (лицо, исполняющее обязанности руководителя акционерного инвестиционного фонда (управляющей компании паевого инвестиционного фонда))


С.Г.Дюдин

(инициалы, фамилия)

Уполномоченное лицо специализированного депозитария акционерного инвестиционного фонда (паевого инвестиционного фонда)

Ю.Ю.Абушева

(инициалы, фамилия)





Отчет о приросте (об уменьшении) стоимости имущества,  
принадлежащего акционерному инвестиционному фонду  
(составляющего паевой инвестиционный фонд)

Раздел I. Реквизиты акционерного инвестиционного фонда (паевого инвестиционного фонда)

Полное наименование акционерного инвестиционного фонда (полное название паевого инвестиционного фонда)	Номер лицензии акционерного инвестиционного фонда (регистрационный номер правил доверительного управления паевым инвестиционным фондом)	Полное наименование управляющей компании акционерного инвестиционного фонда (паевого инвестиционного фонда)	Номер лицензии управляющей компании акционерного инвестиционного фонда (паевого инвестиционного фонда)	Код по Общероссийскому классификатору предприятий и организаций (ОКПО) акционерного инвестиционного фонда (паевого инвестиционного фонда (если присвоен))
1	2	3	4	5
Биржевой паевой инвестиционный фонд рыночных финансовых инструментов «ВТБ – Индекс МосБиржи»	3965	Акционерное общество ВТБ Капитал Управление активами	21-000-1-00059	44105378

Раздел II. Параметры отчета о приросте (об уменьшении) стоимости имущества

Отчетный период	Код валюты, в которой определена стоимость чистых активов
1	2
Апрель 2021 г.	RUB

Раздел III. Сведения о приросте (об уменьшении) стоимости имущества, принадлежащего акционерному инвестиционному фонду (составляющего паевой инвестиционный фонд)

Наименование показателя	Код строки	Значение показателя за отчетный период
1	2	3
Прирост «+» (уменьшение «-») стоимости имущества в результате сделок с имуществом - всего	01	-26 878,70
в том числе в результате сделок:		
с ценными бумагами российских эмитентов (за исключением залковых)	01.01	8 047,30
с ценными бумагами иностранных эмитентов	01.02	-34 926,00
с недвижимым имуществом и правами аренды недвижимого имущества	01.03	0,00
с имущественными правами (за исключением прав аренды недвижимого имущества, прав из кредитных договоров и договоров займа и прав требования к кредитной организации выплатить денежный эквивалент драгоценных металлов)	01.04	0,00
с денежными требованиями по кредитным договорам и договорам займа, в том числе удостоверенными залковыми	01.05	0,00
с долями в уставных капиталах обществ с ограниченной ответственностью и правами участия в уставных капиталах иностранных коммерческих организаций	01.06	0,00
с проектной документацией	01.07	0,00
с драгоценными металлами и требованиями к кредитной организации выплатить их денежный эквивалент	01.08	0,00
с художественными ценностями	01.09	0,00
с иным имуществом	01.10	0,00
с дебиторской задолженностью	01.11	0,00
с денежными средствами на счетах, в том числе на счетах по депозиту, в кредитных организациях	01.12	0,00
Прирост «+» (уменьшение «-») стоимости имущества в результате изменения справедливой стоимости имущества – всего	02	4 213 045,09
в том числе в результате изменения справедливой стоимости:		
ценных бумаг российских эмитентов (за исключением залковых)	02.01	578 754,66
ценных бумаг иностранных эмитентов	02.02	3 634 485,28
недвижимого имущества и прав аренды недвижимого имущества	02.03	0,00
имущественных прав (за исключением прав аренды недвижимого имущества, прав из кредитных договоров и договоров займа и прав требования к кредитной организации выплатить денежный эквивалент драгоценных металлов)	02.04	0,00
денежных требований по кредитным договорам и договорам займа, в том числе удостоверенными залковыми	02.05	0,00
долей в уставных капиталах обществ с ограниченной ответственностью и прав участия в уставных капиталах иностранных коммерческих организаций	02.06	0,00
проектной документации	02.07	0,00
драгоценных металлов и требований к кредитной организации выплатить их денежный эквивалент	02.08	0,00
художественных ценностей	02.09	0,00
иного имущества	02.10	0,00
дебиторской задолженности	02.11	-194,85
денежных средств на счетах, в том числе на счетах по депозиту, в кредитных организациях	02.12	0,00

Доход по имуществу, принадлежащему акционерному инвестиционному фонду (составляющему паевой инвестиционный фонд) – всего	03	46 797,71
в том числе:		
процентный доход по банковским счетам (счетам по депозиту)	03.01	0,00
процентный доход по облигациям	03.02	0,00
дивиденды по акциям акционерных обществ	03.03	46 797,71
доходы по инвестиционным паям (акциям) инвестиционных фондов	03.04	0,00
распределение прибыли обществ с ограниченной ответственностью (иностранных коммерческих организаций)	03.05	0,00
доход от сдачи недвижимого имущества в аренду (субаренду)	03.06	0,00
платежи по кредитным договорам (договорам займа), имущественные права по обязательствам из которых составляют имущество фонда	03.07	0,00
иные доходы по имуществу	03.08	0,00
Оплата по договорам, в том числе по договорам аренды, права из которых составляют имущество фонда	04	0,00
Сумма начисленных вознаграждений управляющей компании, специализированному депозитарию, лицу, осуществляющему ведение реестра, аудиторской организации, оценщику и бирже – всего	05	711 308,13
в том числе:		
управляющей компании	05.01	649 745,63
специализированному депозитарию, лицу, осуществляющему ведение реестра, аудиторской организации, оценщику и бирже	05.02	61 562,50
Сумма начисленных расходов, связанных с управлением акционерным инвестиционным фондом или доверительным управлением паевым инвестиционным фондом	06	73 337,61
Сумма начисленных дивидендов по акциям акционерного инвестиционного фонда (дохода по инвестиционным паям паевого инвестиционного фонда)	07	0,00
Прочие доходы	08	711 308,13
Прочие расходы	09	766 699,84
Прирост «+» имущества в результате размещения акций акционерного инвестиционного фонда (выдачи инвестиционных паев паевого инвестиционного фонда)	10	150 000 000,00
Уменьшение «-» имущества в результате выкупа или приобретения акций акционерного инвестиционного фонда (погашения инвестиционных паев паевого инвестиционного фонда)	11	0,00
Прирост «+» имущества в результате обмена инвестиционных паев других паевых инвестиционных фондов на инвестиционные паи данного паевого инвестиционного фонда	12	0,00
Уменьшение «-» имущества в результате обмена инвестиционных паев данного паевого инвестиционного фонда на инвестиционные паи других паевых инвестиционных фондов	13	0,00
Итого: прирост «+» или уменьшение «-» стоимости имущества (строки 01 + 02 + 03 - 04 - 05 - 06 - 07 + 08 - 09 + 10 + 11 + 12 + 13)	14	153 392 926,65

Раздел IV. Отчет о финансовых вложениях, переданных (полученных) с обязательством обратного выкупа (обратной продажи) по сделкам РЕПО

Наименование ценной бумаги	Код строки	Государственный регистрационный номер	Код ISIN	Наименование эмитента ценной бумаги	ИНН (TIN) эмитента представляемых ценных бумаг	Стоимость ценных бумаг в составе активов фонда	
						оборот по покупке	оборот по продаже
1	2	3	4	5	6	7	8
Ценные бумаги российских эмитентов – всего	1		x			0,00	0,00
в том числе: акции, обращающиеся на организованном рынке ценных бумаг	1.01		x			0,00	0,00
в том числе: по каждой акции	1.01.1		x				
...							
акции, не обращающиеся на организованном рынке ценных бумаг	1.02		x			0,00	0,00
в том числе: по каждой акции	1.02.1		x				
...							
облигации, обращающиеся на организованном рынке ценных бумаг	1.03		x			0,00	0,00
в том числе: по каждой облигации	1.03.1		x				
...							
облигации, не обращающиеся на организованном рынке ценных бумаг	1.04		x			0,00	0,00
в том числе: по каждой облигации	1.04.1		x				
...							
инвестиционные паи, обращающиеся на организованном рынке ценных бумаг	1.05		x			0,00	0,00
в том числе: по каждому инвестиционному паю	1.05.1		x				
...							
инвестиционные паи, не обращающиеся на организованном рынке ценных бумаг	1.06		x			0,00	0,00
в том числе: по каждому инвестиционному паю	1.06.1		x				
...							
векселя	1.07		x			0,00	0,00
в том числе: по каждому векселю	1.07.1		x				
...							
ипотечные сертификаты	1.08		x			0,00	0,00

в том числе: по каждому ипотечному сертификату	1.08.1		x				
...							
депозитные сертификаты	1.09		x			0,00	0,00
в том числе: по каждому депозитному сертификату	1.09.1		x				
...							
закладные	1.10		x			0,00	0,00
в том числе: по каждой закладной	1.10.1		x				
...							
иные российские ценные бумаги (коносаменты, складские свидетельства, опционы эмитента и прочие ценные бумаги)	1.11		x			0,00	0,00
в том числе: по каждой ценной бумаге	1.11.1		x				
...							
Иностранные ценные бумаги, квалифицированные в качестве ценных бумаг, - всего	2		x			0,00	0,00
в том числе: по каждой ценной бумаге	2.1		x				
...							

Руководитель акционерного инвестиционного фонда (управляющей компании паевого инвестиционного фонда) (лицо, исполняющее обязанности руководителя акционерного инвестиционного фонда (управляющей компании паевого инвестиционного фонда))

С.Г.Дюдин

(инициалы, фамилия)

Уполномоченное лицо специализированного депозитария акционерного инвестиционного фонда (паевого инвестиционного фонда)

Ю.Ю.Абушева

(инициалы, фамилия)







**Отчет о приросте (об уменьшении) стоимости имущества,  
принадлежащего акционерному инвестиционному фонду  
(составляющего паевой инвестиционный фонд)**

**Раздел I. Реквизиты акционерного инвестиционного фонда (паевого инвестиционного фонда)**

Полное наименование акционерного инвестиционного фонда (полное название паевого инвестиционного фонда)	Номер лицензии акционерного инвестиционного фонда (регистрационный номер правил доверительного управления паевым инвестиционным фондом)	Полное наименование управляющей компании акционерного инвестиционного фонда (паевого инвестиционного фонда)	Номер лицензии управляющей компании акционерного инвестиционного фонда (паевого инвестиционного фонда)	Код по Общероссийскому классификатору предприятий и организаций (ОКПО) акционерного инвестиционного фонда (паевого инвестиционного фонда (если присвоен))
1	2	3	4	5
Биржевой паевой инвестиционный фонд рыночных финансовых инструментов «ВТБ – Индекс МосБиржи»	3965	Акционерное общество ВТБ Капитал Управление активами	21-000-1-00059	44105378

**Раздел II. Параметры отчета о приросте (об уменьшении) стоимости имущества**

Отчетный период	Код валюты, в которой определена стоимость чистых активов
1	2
Май 2021 г.	RUB

**Раздел III. Сведения о приросте (об уменьшении) стоимости имущества, принадлежащего акционерному инвестиционному фонду (составляющего паевой инвестиционный фонд)**

Наименование показателя	Код строки	Значение показателя за отчетный период
1	2	3
<b>Прирост «+» (уменьшение «-») стоимости имущества в результате сделок с имуществом - всего</b>	<b>01</b>	<b>935 834,01</b>
в том числе в результате сделок:		
с ценными бумагами российских эмитентов (за исключением залладных)	01.01	734 325,25
с ценными бумагами иностранных эмитентов	01.02	201 508,76
с недвижимым имуществом и правами аренды недвижимого имущества	01.03	0,00
с имущественными правами (за исключением прав аренды недвижимого имущества, прав из кредитных договоров и договоров займа и прав требования к кредитной организации выплатить денежный эквивалент драгоценных металлов)	01.04	0,00
с денежными требованиями по кредитным договорам и договорам займа, в том числе удостоверенными залладными	01.05	0,00
с долями в уставных капиталах обществ с ограниченной ответственностью и правами участия в уставных капиталах иностранных коммерческих организаций	01.06	0,00
с проектной документацией	01.07	0,00
с драгоценными металлами и требованиями к кредитной организации выплатить их денежный эквивалент	01.08	0,00
с художественными ценностями	01.09	0,00
с иным имуществом	01.10	0,00
с дебиторской задолженностью	01.11	0,00
с денежными средствами на счетах, в том числе на счетах по депозиту, в кредитных организациях	01.12	0,00
<b>Прирост «+» (уменьшение «-») стоимости имущества в результате изменения справедливой стоимости имущества – всего</b>	<b>02</b>	<b>79 048 703,24</b>
в том числе в результате изменения справедливой стоимости:		
ценных бумаг российских эмитентов (за исключением залладных)	02.01	64 383 291,85
ценных бумаг иностранных эмитентов	02.02	14 688 467,60
недвижимого имущества и прав аренды недвижимого имущества	02.03	0,00
имущественных прав (за исключением прав аренды недвижимого имущества, прав из кредитных договоров и договоров займа и прав требования к кредитной организации выплатить денежный эквивалент драгоценных металлов)	02.04	0,00
денежных требований по кредитным договорам и договорам займа, в том числе удостоверенными залладными	02.05	0,00
долей в уставных капиталах обществ с ограниченной ответственностью и прав участия в уставных капиталах иностранных коммерческих организаций	02.06	0,00
проектной документации	02.07	0,00
драгоценных металлов и требований к кредитной организации выплатить их денежный эквивалент	02.08	0,00
художественных ценностей	02.09	0,00
иного имущества	02.10	0,00
дебиторской задолженности	02.11	-23 056,21
денежных средств на счетах, в том числе на счетах по депозиту, в кредитных организациях	02.12	0,00

Доход по имуществу, принадлежащему акционерному инвестиционному фонду (составляющему паевой инвестиционный фонд) – всего	03	28 155 007,82
в том числе:		
процентный доход по банковским счетам (счетам по депозиту)	03.01	0,00
процентный доход по облигациям	03.02	0,00
дивиденды по акциям акционерных обществ	03.03	28 155 007,82
доходы по инвестиционным паям (акциям) инвестиционных фондов	03.04	0,00
распределение прибыли обществ с ограниченной ответственностью (иностранных коммерческих организаций)	03.05	0,00
доход от сдачи недвижимого имущества в аренду (субаренду)	03.06	0,00
платежи по кредитным договорам (договорам займа), имущественные права по обязательствам из которых составляют имущество фонда	03.07	0,00
иные доходы по имуществу	03.08	0,00
Оплата по договорам, в том числе по договорам аренды, права из которых составляют имущество фонда	04	0,00
Сумма начисленных вознаграждений управляющей компании, специализированному депозитарию, лицу, осуществляющему ведение реестра, аудиторской организации, оценщику и бирже – всего	05	696 388,38
в том числе:		
управляющей компании	05.01	640 521,68
специализированному депозитарию, лицу, осуществляющему ведение реестра, аудиторской организации, оценщику и бирже	05.02	55 866,70
Сумма начисленных расходов, связанных с управлением акционерным инвестиционным фондом или доверительным управлением паевым инвестиционным фондом	06	81 161,50
Сумма начисленных дивидендов по акциям акционерного инвестиционного фонда (дохода по инвестиционным паям паевого инвестиционного фонда)	07	0,00
Прочие доходы	08	696 388,38
Прочие расходы	09	755 815,58
Прирост «+» имущества в результате размещения акций акционерного инвестиционного фонда (выдачи инвестиционных паев паевого инвестиционного фонда)	10	140 000 000,00
Уменьшение «-» имущества в результате выкупа или приобретения акций акционерного инвестиционного фонда (погашения инвестиционных паев паевого инвестиционного фонда)	11	0,00
Прирост «+» имущества в результате обмена инвестиционных паев других паевых инвестиционных фондов на инвестиционные паи данного паевого инвестиционного фонда	12	0,00
Уменьшение «-» имущества в результате обмена инвестиционных паев данного паевого инвестиционного фонда на инвестиционные паи других паевых инвестиционных фондов	13	0,00
Итого: прирост «+» или уменьшение «-» стоимости имущества (строки 01 + 02 + 03 - 04 - 05 - 06 - 07 + 08 - 09 + 10 + 11 + 12 + 13)	14	247 302 567,99

Раздел IV. Отчет о финансовых вложениях, переданных (полученных) с обязательством обратного выкупа (обратной продажи) по сделкам РЕПО

Наименование ценной бумаги	Код строки	Государственный регистрационный номер	Код ISIN	Наименование эмитента ценной бумаги	ИНН (TIN) эмитента представляемых ценных бумаг	Стоимость ценных бумаг в составе активов фонда	
						оборот по покупке	оборот по продаже
1	2	3	4	5	6	7	8
Ценные бумаги российских эмитентов - всего	1		x			0,00	0,00
в том числе: акции, обращающиеся на организованном рынке ценных бумаг	1.01		x			0,00	0,00
в том числе: по каждой акции	1.01.1		x				
...							
акции, не обращающиеся на организованном рынке ценных бумаг	1.02		x			0,00	0,00
в том числе: по каждой акции	1.02.1		x				
...							
облигации, обращающиеся на организованном рынке ценных бумаг	1.03		x			0,00	0,00
в том числе: по каждой облигации	1.03.1		x				
...							
облигации, не обращающиеся на организованном рынке ценных бумаг	1.04		x			0,00	0,00
в том числе: по каждой облигации	1.04.1		x				
...							
инвестиционные паи, обращающиеся на организованном рынке ценных бумаг	1.05		x			0,00	0,00
в том числе: по каждому инвестиционному паю	1.05.1		x				
...							
инвестиционные паи, не обращающиеся на организованном рынке ценных бумаг	1.06		x			0,00	0,00
в том числе: по каждому инвестиционному паю	1.06.1		x				
...							
векселя	1.07		x			0,00	0,00
в том числе: по каждому векселю	1.07.1		x				
...							
ипотечные сертификаты	1.08		x			0,00	0,00

в том числе: по каждому ипотечному сертификату	1.08.1		x				
...							
депозитные сертификаты	1.09		x			0,00	0,00
в том числе: по каждому депозитному сертификату	1.09.1		x				
...							
закладные	1.10		x			0,00	0,00
в том числе: по каждой закладной	1.10.1		x				
...							
иные российские ценные бумаги (коносаменты, складские свидетельства, опционы эмитента и прочие ценные бумаги)	1.11		x			0,00	0,00
в том числе: по каждой ценной бумаге	1.11.1		x				
...							
Иностранные ценные бумаги, квалифицированные в качестве ценных бумаг, - всего	2		x			0,00	0,00
в том числе: по каждой ценной бумаге	2.1		x				
...							

Руководитель акционерного инвестиционного фонда (управляющей компании паевого инвестиционного фонда) (лицо, исполняющее обязанности руководителя акционерного инвестиционного фонда (управляющей компании паевого инвестиционного фонда))

С. Сидюдин  
АО ВТБ Капитал  
Управление активами (инициалы, фамилия)

Уполномоченное лицо специализированного депозитария акционерного инвестиционного фонда (паевого инвестиционного фонда)

Ю.Ю.Абушеева  
АО ВТБ Специализированный депозитарий  
Управление обслуживания ипотечного покрытия и инвестиционных фондов (инициалы, фамилия)





**Отчет о приросте (об уменьшении) стоимости имущества,  
принадлежащего акционерному инвестиционному фонду  
(составляющего паевой инвестиционный фонд)**

**Раздел I. Реквизиты акционерного инвестиционного фонда (паевого инвестиционного фонда)**

1	2	3	4	5
Полное наименование акционерного инвестиционного фонда (полное название паевого инвестиционного фонда)	Номер лицензии акционерного инвестиционного фонда (регистрационный номер правил доверительного управления паевым инвестиционным фондом)	Полное наименование управляющей компании акционерного инвестиционного фонда (паевого инвестиционного фонда)	Номер лицензии управляющей компании акционерного инвестиционного фонда (паевого инвестиционного фонда)	Код по Общероссийскому классификатору предприятий и организаций (ОКПО) акционерного инвестиционного фонда (паевого инвестиционного фонда (если присвоен))
Биржевой паевой инвестиционный фонд рыночных финансовых инструментов «ВТБ – Индекс МосБиржи»	3965	Акционерное общество ВТБ Капитал Управление активами	21-000-1-00059	44105378

**Раздел II. Параметры отчета о приросте (об уменьшении) стоимости имущества**

1	2
Отчетный период	Код валюты, в которой определена стоимость чистых активов
Июнь 2021 г.	RUB

**Раздел III. Сведения о приросте (об уменьшении) стоимости имущества, принадлежащего акционерному инвестиционному фонду (составляющего паевой инвестиционный фонд)**

1	2	3
Наименование показателя	Код строки	Значение показателя за отчетный период
Прирост «+» (уменьшение «-») стоимости имущества в результате сделок с имуществом - всего	01	2 041 226,84
в том числе в результате сделок:		
с ценными бумагами российских эмитентов (за исключением закладных)	01.01	1 407 890,71
с ценными бумагами иностранных эмитентов	01.02	633 336,13
с недвижимым имуществом и правами аренды недвижимого имущества	01.03	0,00
с имущественными правами (за исключением прав аренды недвижимого имущества, прав из кредитных договоров и договоров займа и прав требования к кредитной организации выплатить денежный эквивалент драгоценных металлов)	01.04	0,00
с денежными требованиями по кредитным договорам и договорам займа, в том числе удостоверенными закладными	01.05	0,00
с долями в уставных капиталах обществ с ограниченной ответственностью и правами участия в уставных капиталах иностранных коммерческих организаций	01.06	0,00
с проектной документацией	01.07	0,00
с драгоценными металлами и требованиями к кредитной организации выплатить их денежный эквивалент	01.08	0,00
с художественными ценностями	01.09	0,00
с иным имуществом	01.10	0,00
с дебиторской задолженностью	01.11	0,00
с денежными средствами на счетах, в том числе на счетах по депозиту, в кредитных организациях	01.12	0,00
Прирост «+» (уменьшение «-») стоимости имущества в результате изменения справедливой стоимости имущества – всего	02	53 387 160,56
в том числе в результате изменения справедливой стоимости:		
ценных бумаг российских эмитентов (за исключением закладных)	02.01	38 791 137,30
ценных бумаг иностранных эмитентов	02.02	14 612 369,04
недвижимого имущества и прав аренды недвижимого имущества	02.03	0,00
имущественных прав (за исключением прав аренды недвижимого имущества, прав из кредитных договоров и договоров займа и прав требования к кредитной организации выплатить денежный эквивалент драгоценных металлов)	02.04	0,00
денежных требований по кредитным договорам и договорам займа, в том числе удостоверенными закладными	02.05	0,00
долей в уставных капиталах обществ с ограниченной ответственностью и прав участия в уставных капиталах иностранных коммерческих организаций	02.06	0,00
проектной документации	02.07	0,00
драгоценных металлов и требований к кредитной организации выплатить их денежный эквивалент	02.08	0,00
художественных ценностей	02.09	0,00
иного имущества	02.10	0,00
дебиторской задолженности	02.11	-16 345,78
денежных средств на счетах, в том числе на счетах по депозиту, в кредитных организациях	02.12	0,00

Доход по имуществу, принадлежащему акционерному инвестиционному фонду (составляющему паевой инвестиционный фонд) – всего	03	6 484 843,37
в том числе:		
процентный доход по банковским счетам (счетам по депозиту)	03.01	0,00
процентный доход по облигациям	03.02	0,00
дивиденды по акциям акционерных обществ	03.03	6 484 843,37
доходы по инвестиционным паям (акциям) инвестиционных фондов	03.04	0,00
распределение прибыли обществ с ограниченной ответственностью (иностранных коммерческих организаций)	03.05	0,00
доход от сдачи недвижимого имущества в аренду (субаренду)	03.06	0,00
платежи по кредитным договорам (договорам займа), имущественные права по обязательствам из которых составляют имущество фонда	03.07	0,00
иные доходы по имуществу	03.08	0,00
Оплата по договорам, в том числе по договорам аренды, права из которых составляют имущество фонда	04	0,00
Сумма начисленных вознаграждений управляющей компании, специализированному депозитарию, лицу, осуществляющему ведение реестра, аудиторской организации, оценщику и бирже – всего	05	902 374,36
в том числе:		
управляющей компании	05.01	837 810,44
специализированному депозитарию, лицу, осуществляющему ведение реестра, аудиторской организации, оценщику и бирже	05.02	64 563,92
Сумма начисленных расходов, связанных с управлением акционерным инвестиционным фондом или доверительным управлением паевым инвестиционным фондом	06	137 675,65
Сумма начисленных дивидендов по акциям акционерного инвестиционного фонда (дохода по инвестиционным паям паевого инвестиционного фонда)	07	0,00
Прочие доходы	08	902 374,36
Прочие расходы	09	988 616,32
Прирост «+» имущества в результате размещения акций акционерного инвестиционного фонда (выдачи инвестиционных паев паевого инвестиционного фонда)	10	225 000 000,00
Уменьшение «-» имущества в результате выкупа или приобретения акций акционерного инвестиционного фонда (погашения инвестиционных паев паевого инвестиционного фонда)	11	0,00
Прирост «+» имущества в результате обмена инвестиционных паев других паевых инвестиционных фондов на инвестиционные пай данного паевого инвестиционного фонда	12	0,00
Уменьшение «-» имущества в результате обмена инвестиционных паев данного паевого инвестиционного фонда на инвестиционные пай других паевых инвестиционных фондов	13	0,00
Итого: прирост «+» или уменьшение «-» стоимости имущества (строки 01 + 02 + 03 - 04 - 05 - 06 - 07 + 08 - 09 + 10 + 11 + 12 + 13)	14	285 786 938,80

Раздел IV. Отчет о финансовых вложениях, переданных (полученных) с обязательством обратного выкупа (обратной продажи) по сделкам РЕПО

Наименование ценной бумаги	Код строки	Государственный регистрационный номер	Код ISIN	Наименование эмитента ценной бумаги	ИНН (TIN) эмитента представляемых ценных бумаг	Стоимость ценных бумаг в составе активов фонда	
						оборот по покупке	оборот по продаже
1	2	3	4	5	6	7	8
Ценные бумаги российских эмитентов – всего	1		x			300 857 719,34	300 917 631,85
в том числе: акции, обращающиеся на организованном рынке ценных бумаг	1.01		x			37 447 462,64	37 451 069,53
в том числе: по каждой акции	1.01.1		x				
ФосАгро, оо, 1-02-06556-A	01.01	1-02-06556-A	RU000A0J RKT8	Публичное акционерное общество "ФосАгро"	7736216869	37 447 462,64	37 451 069,53
акции, не обращающиеся на организованном рынке ценных бумаг	1.02		x			0,00	0,00
в том числе: по каждой акции	1.02.1		x				
...							
облигации, обращающиеся на организованном рынке ценных бумаг	1.03		x			263 410 256,70	263 466 562,32
в том числе: по каждой облигации	1.03.1		x				
Минфин России, 29, 26229RMFS	01.03	26229RMFS	RU000A10 OEG3	Министерство финансов Российской Федерации	7710168360	35 932 087,50	35 937 108,15
Минфин России, 26212RMFS	01.03	26212RMFS	RU000A0J TK38	Министерство финансов Российской Федерации	7710168360	54 743 563,80	54 762 752,74
Минфин России, 15, 26215RMFS	01.03	26215RMFS	RU000A0J U4L3	Министерство финансов Российской Федерации	7710168360	19 918 352,00	19 918 398,20
Минфин России, 218, 26218RMFS	01.03	26218RMFS	RU000A0J VV48	Министерство финансов Российской Федерации	7710168360	16 170 951,60	16 173 219,96
Минфин России, 228, 26228RMFS	01.03	26228RMFS	RU000A10 OA82	Министерство финансов Российской Федерации	7710168360	136 647 301,80	136 675 083,27
облигации, не обращающиеся на организованном рынке ценных бумаг	1.04		x			0,00	0,00
в том числе: по каждой облигации	1.04.1		x				
...							

инвестиционные паи, обращающиеся на организованном рынке ценных бумаг	1,05		x			0,00	0,00
в том числе: по каждому инвестиционному паю	1,05.1		x				
...							
инвестиционные паи, не обращающиеся на организованном рынке ценных бумаг	1,06		x			0,00	0,00
в том числе: по каждому инвестиционному паю	1,06.1		x				
...							
векселя	1,07		x			0,00	0,00
в том числе: по каждому векселю	1,07.1		x				
...							
ипотечные сертификаты	1,08		x			0,00	0,00
в том числе: по каждому ипотечному сертификату	1,08.1		x				
...							
депозитные сертификаты	1,09		x			0,00	0,00
в том числе: по каждому депозитному сертификату	1,09.1		x				
...							
закладные	1,10		x			0,00	0,00
в том числе: по каждой закладной	1,10.1		x				
...							
иные российские ценные бумаги (консолидированные, складские свидетельства, опционы эмитента и прочие ценные бумаги)	1,11		x			0,00	0,00
в том числе: по каждой ценной бумаге	1,11.1		x				
...							
Иностранные ценные бумаги, квалифицированные в качестве ценных бумаг, - всего	2		x			49 827 822,66	49 840 112,00
в том числе: по каждой ценной бумаге	2.1		x				
TCS Group Holding GDR, US87238U2033	02	US87238U2033		ДжПМорган Чейз Банк, Национальная Ассоциация	АО ВТБ Капитал Управление активами 00011В	49 827 822,66	49 840 112,00

Руководитель акционерного инвестиционного фонда (управляющей компании паевого инвестиционного фонда) (лицо, исполняющее обязанности руководителя акционерного инвестиционного фонда (управляющей компании паевого инвестиционного фонда))

С.Г.Дюдин

(инициалы, фамилия)

Уполномоченное лицо специализированного депозитария акционерного инвестиционного фонда (паевого инвестиционного фонда)

Ю.Ю.Абушеева

(инициалы, фамилия)







**Отчет о приросте (об уменьшении) стоимости имущества,  
принадлежащего акционерному инвестиционному фонду  
(составляющего паевой инвестиционный фонд)**

**Раздел I. Реквизиты акционерного инвестиционного фонда (паевого инвестиционного фонда)**

Полное наименование акционерного инвестиционного фонда (полное название паевого инвестиционного фонда)	Номер лицензии акционерного инвестиционного фонда (регистрационный номер правил доверительного управления паевым инвестиционным фондом)	Полное наименование управляющей компании акционерного инвестиционного фонда (паевого инвестиционного фонда)	Номер лицензии управляющей компании акционерного инвестиционного фонда (паевого инвестиционного фонда)	Код по Общероссийскому классификатору предприятий и организаций (ОКПО) акционерного инвестиционного фонда (паевого инвестиционного фонда (если присвоен))
1	2	3	4	5
Биржевой паевой инвестиционный фонд рыночных финансовых инструментов «ВТБ – Индекс МосБиржи»	3965	Акционерное общество ВТБ Капитал Управление активами	21-000-1-00059	44105378

**Раздел II. Параметры отчета о приросте (об уменьшении) стоимости имущества**

Отчетный период	Код валюты, в которой определена стоимость чистых активов
1	2
Июль 2021 г.	RUB

**Раздел III. Сведения о приросте (об уменьшении) стоимости имущества, принадлежащего акционерному инвестиционному фонду (составляющего паевой инвестиционный фонд)**

Наименование показателя	Код строки	Значение показателя за отчетный период
1	2	3
<b>Прирост «+» (уменьшение «-») стоимости имущества в результате сделок с имуществом - всего</b>	<b>01</b>	<b>-956 576,23</b>
в том числе в результате сделок:		
с ценными бумагами российских эмитентов (за исключением закладных)	01.01	-589 762,76
с ценными бумагами иностранных эмитентов	01.02	-366 813,47
с недвижимым имуществом и правами аренды недвижимого имущества	01.03	0,00
с имущественными правами (за исключением прав аренды недвижимого имущества, прав из кредитных договоров и договоров займа и прав требования к кредитной организации выплатить денежный эквивалент драгоценных металлов)	01.04	0,00
с денежными требованиями по кредитным договорам и договорам займа, в том числе удостоверенными закладными	01.05	0,00
с долями в уставных капиталах обществ с ограниченной ответственностью и правами участия в уставных капиталах иностранных коммерческих организаций	01.06	0,00
с проектной документацией	01.07	0,00
с драгоценными металлами и требованиями к кредитной организации выплатить их денежный эквивалент	01.08	0,00
с художественными ценностями	01.09	0,00
с иным имуществом	01.10	0,00
с дебиторской задолженностью	01.11	0,00
с денежными средствами на счетах, в том числе на счетах по депозиту, в кредитных организациях	01.12	0,00
<b>Прирост «+» (уменьшение «-») стоимости имущества в результате изменения справедливой стоимости имущества – всего</b>	<b>02</b>	<b>-35 202 823,45</b>
в том числе в результате изменения справедливой стоимости:		
ценных бумаг российских эмитентов (за исключением закладных)	02.01	-19 320 282,65
ценных бумаг иностранных эмитентов	02.02	-15 884 140,09
недвижимого имущества и прав аренды недвижимого имущества	02.03	0,00
имущественных прав (за исключением прав аренды недвижимого имущества, прав из кредитных договоров и договоров займа и прав требования к кредитной организации выплатить денежный эквивалент драгоценных металлов)	02.04	0,00
денежных требований по кредитным договорам и договорам займа, в том числе удостоверенными закладными	02.05	0,00
долей в уставных капиталах обществ с ограниченной ответственностью и прав участия в уставных капиталах иностранных коммерческих организаций	02.06	0,00
проектной документации	02.07	0,00
драгоценных металлов и требований к кредитной организации выплатить их денежный эквивалент	02.08	0,00
художественных ценностей	02.09	0,00
иного имущества	02.10	0,00
дебиторской задолженности	02.11	1 599,29
денежных средств на счетах, в том числе на счетах по депозиту, в кредитных организациях	02.12	0,00

Доход по имуществу, принадлежащему акционерному инвестиционному фонду (составляющему паевой инвестиционный фонд) – всего	03	36 492 776,78
в том числе:		
процентный доход по банковским счетам (счета по депозиту)	03.01	0,00
процентный доход по облигациям	03.02	0,00
дивиденды по акциям акционерных обществ	03.03	36 492 776,78
доходы по инвестиционным паям (акциям) инвестиционных фондов	03.04	0,00
распределение прибыли общества с ограниченной ответственностью (иностранных коммерческих организаций)	03.05	0,00
доход от сдачи недвижимого имущества в аренду (субаренду)	03.06	0,00
платежи по кредитным договорам (договорам займа), имущественные права по обязательствам из которых составляют имущество фонда	03.07	0,00
иные доходы по имуществу	03.08	0,00
Оплата по договорам, в том числе по договорам аренды, права из которых составляют имущество фонда	04	0,00
Сумма начисленных вознаграждений управляющей компании, специализированному депозитарию, лицу, осуществляющему ведение реестра, аудиторской организации, оценщику и бирже – всего	05	1 046 778,44
в том числе:		
управляющей компании	05.01	968 403,44
специализированному депозитарию, лицу, осуществляющему ведение реестра, аудиторской организации, оценщику и бирже	05.02	78 375,00
Сумма начисленных расходов, связанных с управлением акционерным инвестиционным фондом или доверительным управлением паевым инвестиционным фондом	06	107 519,26
Сумма начисленных дивидендов по акциям акционерного инвестиционного фонда (дохода по инвестиционным паям паевого инвестиционного фонда)	07	0,00
Прочие доходы	08	1 046 778,44
Прочие расходы	09	1 142 716,06
Прирост «+» имущества в результате размещения акций акционерного инвестиционного фонда (выдачи инвестиционных паев паевого инвестиционного фонда)	10	220 000 000,00
Уменьшение «-» имущества в результате выкупа или приобретения акций акционерного инвестиционного фонда (погашения инвестиционных паев паевого инвестиционного фонда)	11	0,00
Прирост «+» имущества в результате обмена инвестиционных паев других паевых инвестиционных фондов на инвестиционные пай данного паевого инвестиционного фонда	12	0,00
Уменьшение «-» имущества в результате обмена инвестиционных паев данного паевого инвестиционного фонда на инвестиционные пай других паевых инвестиционных фондов	13	0,00
Итого: прирост «+» или уменьшение «-» стоимости имущества (строки 01 + 02 + 03 - 04 - 05 - 06 - 07 + 08 - 09 + 10 + 11 + 12 + 13)	14	219 083 141,78

Раздел IV. Отчет о финансовых вложениях, переданных (полученных) с обязательством обратного выкупа (обратной продажи) по сделкам РЕПО

Наименование ценной бумаги	Код строки	Государственный регистрационный номер	Код ISIN	Наименование эмитента ценной бумаги	ИНН (TIN) эмитента представляемых ценных бумаг	Стоимость ценных бумаг в составе активов фонда	
						оборот по покупке	оборот по продаже
1	2	3	4	5	6	7	8
Ценные бумаги российских эмитентов - всего	1		x			216 057 547,34	216 105 341,18
в том числе: акции, обращающиеся на организованном рынке ценных бумаг	1.01		x			0,00	0,00
в том числе: по каждой акции	1.01.1		x				
...							
акции, не обращающиеся на организованном рынке ценных бумаг	1.02		x			0,00	0,00
в том числе: по каждой акции	1.02.1		x				
...							
облигации, обращающиеся на организованном рынке ценных бумаг	1.03		x			216 057 547,34	216 105 341,18
в том числе: по каждой облигации	1.03.1		x				
Минфин России, 013, 29013RMFS	01.03	29013RMFS	RU000A101KT1	Министерство финансов Российской Федерации	7710168360	22 240 324,80	22 250 744,24
Минфин России, 006, 29006RMFS	01.03	29006RMFS	RU000A0JV4L2	Министерство финансов Российской Федерации	7710168360	133 943 865,56	133 970 491,54
Минфин России, 002, 52002RMFS	01.03	52002RMFS	RU000A0ZY2Z6	Министерство финансов Российской Федерации	7710168360	27 003 221,70	27 008 511,37
Минфин России, 25, 26225RMFS	01.03	26225RMFS	RU000A0ZYUB7	Министерство финансов Российской Федерации	7710168360	16 618 865,28	16 621 688,21
Минфин России, 232, 26232RMFS	01.03	26232RMFS	RU000A1014N4	Министерство финансов Российской Федерации	7710168360	16 251 270,00	16 253 905,82
облигации, не обращающиеся на организованном рынке ценных бумаг	1.04		x			0,00	0,00
в том числе: по каждой облигации	1.04.1		x				
...							
инвестиционные пай, обращающиеся на организованном рынке ценных бумаг	1.05		x			0,00	0,00


в том числе: по каждому инвестиционному паю	1.05.1		x			
...						
инвестиционные паи, не обращающиеся на организованном рынке ценных бумаг	1.06		x		0,00	0,00
в том числе: по каждому инвестиционному паю	1.06.1		x			
...						
векселя	1.07		x		0,00	0,00
в том числе: по каждому векселю	1.07.1		x			
...						
ипотечные сертификаты	1.08		x		0,00	0,00
в том числе: по каждому ипотечному сертификату	1.08.1		x			
...						
депозитные сертификаты	1.09		x		0,00	0,00
в том числе: по каждому депозитному сертификату	1.09.1		x			
...						
закладные	1.10		x		0,00	0,00
в том числе: по каждой закладной	1.10.1		x			
...						
иные российские ценные бумаги (коносаменты, складские свидетельства, опционы эмитента и прочие ценные бумаги)	1.11		x		0,00	0,00
в том числе: по каждой ценной бумаге	1.11.1		x			
...						
Иностранные ценные бумаги, квалифицированные в качестве ценных бумаг, - всего	2		x		0,00	0,00
в том числе: по каждой ценной бумаге	2.1		x			
...						

Руководитель акционерного инвестиционного фонда (управляющей компании паевого инвестиционного фонда) (лицо, исполняющее обязанности руководителя акционерного инвестиционного фонда (управляющей компании паевого инвестиционного фонда))

С.Г.Дюдин  
(инициалы, фамилия)

Уполномоченное лицо специализированного депозитария акционерного инвестиционного фонда (паевого инвестиционного фонда)

Ю.Ю.Абушева  
(инициалы, фамилия)





**Отчет о приросте (об уменьшении) стоимости имущества,  
принадлежащего акционерному инвестиционному фонду  
(составляющего паевой инвестиционный фонд)**

**Раздел I. Реквизиты акционерного инвестиционного фонда (паевого инвестиционного фонда)**

Полное наименование акционерного инвестиционного фонда (полное название паевого инвестиционного фонда)	Номер лицензии акционерного инвестиционного фонда (регистрационный номер правил доверительного управления паевым инвестиционным фондом)	Полное наименование управляющей компании акционерного инвестиционного фонда (паевого инвестиционного фонда)	Номер лицензии управляющей компании акционерного инвестиционного фонда (паевого инвестиционного фонда)	Код по Общероссийскому классификатору предприятий и организаций (ОКПО) акционерного инвестиционного фонда (паевого инвестиционного фонда (если присвоен)
1	2	3	4	5
Биржевой паевой инвестиционный фонд рыночных финансовых инструментов «ВТБ – Индекс МосБиржи»	3965	Акционерное общество ВТБ Капитал Управление активами	21-000-1-00059	44105378

**Раздел II. Параметры отчета о приросте (об уменьшении) стоимости имущества**

Отчетный период	Код валюты, в которой определена стоимость чистых активов
1	2
Август 2021 г.	RUB

**Раздел III. Сведения о приросте (об уменьшении) стоимости имущества, принадлежащего акционерному инвестиционному фонду (составляющего паевой инвестиционный фонд)**

Наименование показателя	Код строки	Значение показателя за отчетный период
1	2	3
Прирост «+» (уменьшение «-») стоимости имущества в результате сделок с имуществом - всего	01	2 166 540,49
в том числе в результате сделок:		
с ценными бумагами российских эмитентов (за исключением закладных)	01.01	1 723 984,60
с ценными бумагами иностранных эмитентов	01.02	442 555,89
с недвижимым имуществом и правами аренды недвижимого имущества	01.03	0,00
с имущественными правами (за исключением прав аренды недвижимого имущества, прав из кредитных договоров и договоров займа и прав требования к кредитной организации выплатить денежный эквивалент драгоценных металлов)	01.04	0,00
с денежными требованиями по кредитным договорам и договорам займа, в том числе удостоверенными закладными	01.05	0,00
с долями в уставных капиталах обществ с ограниченной ответственностью и правами участия в уставных капиталах иностранных коммерческих организаций	01.06	0,00
с проектной документацией	01.07	0,00
с драгоценными металлами и требованиями к кредитной организации выплатить их денежный эквивалент	01.08	0,00
с художественными ценностями	01.09	0,00
с иным имуществом	01.10	0,00
с дебиторской задолженностью	01.11	0,00
с денежными средствами на счетах, в том числе на счетах по депозиту, в кредитных организациях	01.12	0,00
Прирост «+» (уменьшение «-») стоимости имущества в результате изменения справедливой стоимости имущества - всего	02	85 717 144,88
в том числе в результате изменения справедливой стоимости:		
ценных бумаг российских эмитентов (за исключением закладных)	02.01	58 756 892,20
ценных бумаг иностранных эмитентов	02.02	26 960 252,68
недвижимого имущества и прав аренды недвижимого имущества	02.03	0,00
имущественных прав (за исключением прав аренды недвижимого имущества, прав из кредитных договоров и договоров займа и прав требования к кредитной организации выплатить денежный эквивалент драгоценных металлов)	02.04	0,00
денежных требований по кредитным договорам и договорам займа, в том числе удостоверенными закладными	02.05	0,00
долей в уставных капиталах обществ с ограниченной ответственностью и прав участия в уставных капиталах иностранных коммерческих организаций	02.06	0,00
проектной документации	02.07	0,00
драгоценных металлов и требований к кредитной организации выплатить их денежный эквивалент	02.08	0,00
художественных ценностей	02.09	0,00
иного имущества	02.10	0,00
дебиторской задолженности	02.11	0,00
денежных средств на счетах, в том числе на счетах по депозиту, в кредитных организациях	02.12	0,00

Доход по имуществу, принадлежащему акционерному инвестиционному фонду (составляющему паевой инвестиционный фонд) – всего	03	127 815,61
в том числе:		
процентный доход по банковским счетам (счетам по депозиту)	03.01	0,00
процентный доход по облигациям	03.02	0,00
дивиденды по акциям акционерных обществ	03.03	127 815,61
доходы по инвестиционным паям (акциям) инвестиционных фондов	03.04	0,00
распределение прибыли обществ с ограниченной ответственностью (иностранных коммерческих организаций)	03.05	0,00
доход от сдачи недвижимого имущества в аренду (субаренду)	03.06	0,00
платежи по кредитным договорам (договорам займа), имущественные права по обязательствам из которых составляют имущество фонда	03.07	0,00
иные доходы по имуществу	03.08	0,00
Оплата по договорам, в том числе по договорам аренды, права из которых составляют имущество фонда	04	0,00
Сумма начисленных вознаграждений управляющей компании, специализированному депозитарию, лицу, осуществляющему ведение реестра, аудиторской организации, оценщику и бирже – всего	05	1 174 188,03
в том числе:		
управляющей компании	05.01	1 089 060,61
специализированному депозитарию, лицу, осуществляющему ведение реестра, аудиторской организации, оценщику и бирже	05.02	85 127,42
Сумма начисленных расходов, связанных с управлением акционерным инвестиционным фондом или доверительным управлением паевым инвестиционным фондом	06	121 445,25
Сумма начисленных дивидендов по акциям акционерного инвестиционного фонда (дохода по инвестиционным паям паевого инвестиционного фонда)	07	0,00
Прочие доходы	08	1 174 188,03
Прочие расходы	09	1 285 091,52
Прирост «+» имущества в результате размещения акций акционерного инвестиционного фонда (выдачи инвестиционных паев паевого инвестиционного фонда)	10	215 000 000,00
Уменьшение «-» имущества в результате выкупа или приобретения акций акционерного инвестиционного фонда (погашения инвестиционных паев паевого инвестиционного фонда)	11	0,00
Прирост «+» имущества в результате обмена инвестиционных паев других паевых инвестиционных фондов на инвестиционные пай данного паевого инвестиционного фонда	12	0,00
Уменьшение «-» имущества в результате обмена инвестиционных паев данного паевого инвестиционного фонда на инвестиционные пай других паевых инвестиционных фондов	13	0,00
Итого: прирост «+» или уменьшение «-» стоимости имущества (строки 01 + 02 + 03 - 04 - 05 - 06 - 07 + 08 - 09 + 10 + 11 + 12 + 13)	14	301 604 964,21

Раздел IV. Отчет о финансовых вложениях, переданных (полученных) с обязательством обратного выкупа (обратной продажи) по сделкам РЕПО

Наименование ценной бумаги	Код строки	Государственный регистрационный номер	Код ISIN	Наименование эмитента ценной бумаги	ИНН (TIN) эмитента представляемых ценных бумаг	Стоимость ценных бумаг в составе активов фонда	
						оборот по покупке	оборот по продаже
1	2	3	4	5	6	7	8
Ценные бумаги российских эмитентов - всего	1		x			697 368 732,61	697 559 993,96
в том числе: акции, обращающиеся на организованном рынке ценных бумаг	1.01		x			0,00	0,00
в том числе: по каждой акции	1.01.1		x				
...							
акции, не обращающиеся на организованном рынке ценных бумаг	1.02		x			0,00	0,00
в том числе: по каждой акции	1.02.1		x				
...							
облигации, обращающиеся на организованном рынке ценных бумаг	1.03		x			697 368 732,61	697 559 993,96
в том числе: по каждой облигации	1.03.1		x				
Минфин России, 233, 26233RMFS	01.03	26233RMFS	RU000A101F94	Министерство финансов Российской Федерации	7710168360	39 887 460,00	39 893 903,74
Минфин России, 003, 52003RMFS	01.03	52003RMFS	RU000A102069	Министерство финансов Российской Федерации	7710168360	108 151 667,20	108 171 164,13
Минфин России, 019, 29019RMFS	01.03	29019RMFS	RU000A102A49	Министерство финансов Российской Федерации	7710168360	48 997 471,80	49 004 546,23
Минфин России, 020, 29020RMFS	01.03	29020RMFS	RU000A102BV4	Министерство финансов Российской Федерации	7710168360	24 681 077,10	24 685 506,17
Минфин России, 237, 26237RMFS	01.03	26237RMFS	RU000A103BZ7	Министерство финансов Российской Федерации	7710168360	114 537 407,40	114 576 628,24
Минфин России, 240, 26240RMFS	01.03	26240RMFS	RU000A103BR0	Министерство финансов Российской Федерации	7710168300	29 915 882,88	29 921 177,98
Минфин России, 29, 26229RMFS	01.03	26229RMFS	RU000A100EG3	Министерство финансов Российской Федерации	7710168360	15 708 440,00	15 710 850,06
Минфин России, 006, 29006RMFS	01.03	29006RMFS	RU000A0JV4L2	Министерство финансов Российской Федерации	7710168360	49 706 072,00	49 714 787,59

Минфин России, 002, 52002RMFS	01.03	52002RMFS	RU000A0Z YZ26	Министерство финансов Российской Федерации	7710168360	106 612 392,25	106 668 035,16
Минфин России, 230, 26230RMFS	01.03	26230RMFS	RU000A10 0EF5	Министерство финансов Российской Федерации	7710168360	34 701 153,76	34 707 257,36
Минфин России, 020, 24020RMFS	01.03	24020RMFS	RU000A10 0QS2	Министерство финансов Российской Федерации	7710168360	87 431 808,28	87 462 687,23
Минфин России, 09, 26209RMFS	01.03	26209RMFS	RU000A0J SMA2	Министерство финансов Российской Федерации	7710168360	37 037 899,94	37 043 450,47
облигации, не обращающиеся на организованном рынке ценных бумаг	1.04		x			0,00	0,00
в том числе: по каждой облигации	1.04.1		x				
...							
инвестиционные паи, обращающиеся на организованном рынке ценных бумаг	1.05		x			0,00	0,00
в том числе: по каждому инвестиционному паю	1.05.1		x				
...							
инвестиционные паи, не обращающиеся на организованном рынке ценных бумаг	1.06		x			0,00	0,00
в том числе: по каждому инвестиционному паю	1.06.1		x				
...							
векселя	1.07		x			0,00	0,00
в том числе: по каждому векселю	1.07.1		x				
...							
ипотечные сертификаты	1.08		x			0,00	0,00
в том числе: по каждому ипотечному сертификату	1.08.1		x				
...							
депозитные сертификаты	1.09		x			0,00	0,00
в том числе: по каждому депозитному сертификату	1.09.1		x				
...							
закладные	1.10		x			0,00	0,00
в том числе: по каждой закладной	1.10.1		x				
...							
иные российские ценные бумаги (коносаменты, складские свидетельства, опционы эмитента и прочие ценные бумаги)	1.11		x			0,00	0,00
в том числе: по каждой ценной бумаге	1.11.1		x				
...							
Иностранные ценные бумаги, квалифицированные в качестве ценных бумаг, - всего	2		x			167 563 610,07	167 581 960,00
в том числе: по каждой ценной бумаге	2.1		x				
TCS Group Holding GDR, US87238U2033	02		US87238U 2033	ДжПМорган Чейс Банк, Национальная Ассоциация	00011В	167 563 610,07	167 581 960,00

Руководитель акционерного инвестиционного фонда (управляющей компании паевого инвестиционного фонда) (лицо, исполняющее обязанности руководителя акционерного инвестиционного фонда (управляющей компании паевого инвестиционного фонда))

Уполномоченное лицо специализированного депозитария акционерного инвестиционного фонда (паевого инвестиционного фонда)

С.Г.Дюдин

(инициалы, фамилия)

Ю.Ю.Абушева

(инициалы, фамилия)







**Отчет о приросте (об уменьшении) стоимости имущества,  
принадлежащего акционерному инвестиционному фонду  
(составляющего паевой инвестиционный фонд)**

**Раздел I. Реквизиты акционерного инвестиционного фонда (паевого инвестиционного фонда)**

Полное наименование акционерного инвестиционного фонда (полное название паевого инвестиционного фонда)	Номер лицензии акционерного инвестиционного фонда (регистрационный номер правил доверительного управления паевым инвестиционным фондом)	Полное наименование управляющей компании акционерного инвестиционного фонда (паевого инвестиционного фонда)	Номер лицензии управляющей компании акционерного инвестиционного фонда (паевого инвестиционного фонда)	Код по Общероссийскому классификатору предприятий и организаций (ОКПО) акционерного инвестиционного фонда (паевого инвестиционного фонда) (если присвоен)
1	2	3	4	5
Биржевой паевой инвестиционный фонд рыночных финансовых инструментов «ВТБ – Индекс МосБиржи»	3965	Акционерное общество ВТБ Капитал Управление активами	21-000-1-00059	44105378

**Раздел II. Параметры отчета о приросте (об уменьшении) стоимости имущества**

Отчетный период	Код валюты, в которой определена стоимость чистых активов
1	2
Сентябрь 2021 г.	RUB

**Раздел III. Сведения о приросте (об уменьшении) стоимости имущества, принадлежащего акционерному инвестиционному фонду (составляющего паевой инвестиционный фонд)**

Наименование показателя	Код строки	Значение показателя за отчетный период
1	2	3
<b>Прирост «+» (уменьшение «-») стоимости имущества в результате сделок с имуществом - всего</b>	<b>01</b>	<b>1 878 933,34</b>
в том числе в результате сделок:		
с ценными бумагами российских эмитентов (за исключением закладных)	01.01	2 826 831,81
с ценными бумагами иностранных эмитентов	01.02	-947 898,47
с недвижимым имуществом и правами аренды недвижимого имущества	01.03	0,00
с имущественными правами (за исключением прав аренды недвижимого имущества, прав из кредитных договоров и договоров займа и прав требования к кредитной организации выплатить денежный эквивалент драгоценных металлов)	01.04	0,00
с денежными требованиями по кредитным договорам и договорам займа, в том числе удостоверенными закладными	01.05	0,00
с долями в уставных капиталах обществ с ограниченной ответственностью и правами участия в уставных капиталах иностранных коммерческих организаций	01.06	0,00
с проектной документацией	01.07	0,00
с драгоценными металлами и требованиями к кредитной организации выплатить их денежный эквивалент	01.08	0,00
с художественными ценностями	01.09	0,00
с иным имуществом	01.10	0,00
с дебиторской задолженностью	01.11	0,00
с денежными средствами на счетах, в том числе на счетах по депозиту, в кредитных организациях	01.12	0,00
<b>Прирост «+» (уменьшение «-») стоимости имущества в результате изменения справедливой стоимости имущества – всего</b>	<b>02</b>	<b>121 425 099,76</b>
в том числе в результате изменения справедливой стоимости:		
ценных бумаг российских эмитентов (за исключением закладных)	02.01	126 568 850,90
ценных бумаг иностранных эмитентов	02.02	-5 134 302,95
недвижимого имущества и прав аренды недвижимого имущества	02.03	0,00
имущественных прав (за исключением прав аренды недвижимого имущества, прав из кредитных договоров и договоров займа и прав требования к кредитной организации выплатить денежный эквивалент драгоценных металлов)	02.04	0,00
денежных требований по кредитным договорам и договорам займа, в том числе удостоверенными закладными	02.05	0,00
долей в уставных капиталах обществ с ограниченной ответственностью и прав участия в уставных капиталах иностранных коммерческих организаций	02.06	0,00

проектной документации	02.07	0,00
драгоценных металлов и требований к кредитной организации выплатить их денежный эквивалент	02.08	0,00
художественных ценностей	02.09	0,00
иного имущества	02.10	0,00
дебиторской задолженности	02.11	-9 448,19
денежных средств на счетах, в том числе на счетах по депозиту, в кредитных организациях	02.12	0,00
Доход по имуществу, принадлежащему акционерному инвестиционному фонду (составляющему паевой инвестиционный фонд) – всего	03	7 325 052,35
в том числе:		
процентный доход по банковским счетам (счетах по депозиту)	03.01	0,00
процентный доход по облигациям	03.02	0,00
дивиденды по акциям акционерных обществ	03.03	7 325 052,35
доходы по инвестиционным паям (акциям) инвестиционных фондов	03.04	0,00
распределение прибыли обществ с ограниченной ответственностью (иностраных коммерческих организаций)	03.05	0,00
доход от сдачи недвижимого имущества в аренду (субаренду)	03.06	0,00
платежи по кредитным договорам (договорам займа), имущественные права по обязательствам из которых составляют имущество фонда	03.07	0,00
иные доходы по имуществу	03.08	0,00
Оплата по договорам, в том числе по договорам аренды, права из которых составляют имущество фонда	04	0,00
Сумма начисленных вознаграждений управляющей компании, специализированному депозитарию, лицу, осуществляющему ведение реестра, аудиторской организации, оценщику и бирже – всего	05	1 326 717,15
в том числе:		
управляющей компании	05.01	1 236 016,78
специализированному депозитарию, лицу, осуществляющему ведение реестра, аудиторской организации, оценщику и бирже	05.02	90 700,37
Сумма начисленных расходов, связанных с управлением акционерным инвестиционным фондом или доверительным управлением паевым инвестиционным фондом	06	192 985,90
Сумма начисленных дивидендов по акциям акционерного инвестиционного фонда (дохода по инвестиционным паям паевого инвестиционного фонда)	07	0,00
Прочие доходы	08	1 326 717,15
Прочие расходы	09	1 458 499,80
Прирост «+» имущества в результате размещения акций акционерного инвестиционного фонда (выдачи инвестиционных паев паевого инвестиционного фонда)	10	205 000 000,00
Уменьшение «-» имущества в результате выкупа или приобретения акций акционерного инвестиционного фонда (погашения инвестиционных паев паевого инвестиционного фонда)	11	0,00
Прирост «+» имущества в результате обмена инвестиционных паев других паевых инвестиционных фондов на инвестиционные пай данного паевого инвестиционного фонда	12	0,00
Уменьшение «-» имущества в результате обмена инвестиционных паев данного паевого инвестиционного фонда на инвестиционные пай других паевых инвестиционных фондов	13	0,00
Итого: прирост «+» или уменьшение «-» стоимости имущества (строки 01 + 02 + 03 - 04 - 05 - 06 - 07 + 08 - 09 + 10 + 11 + 12 + 13)	14	333 977 599,75

Раздел IV. Отчет о финансовых вложениях, переданных (полученных) с обязательством обратного выкупа (обратной продажи) по сделкам РЕПО

Наименование ценной бумаги	Код строки	Государственный регистрационный номер	Код ISIN	Наименование эмитента ценной бумаги	ИНН (TIN) эмитента представляемых ценных бумаг	Стоимость ценных бумаг в составе активов фонда	
						оборот по покупке	оборот по продаже
1	2	3	4	5	6	7	8
Ценные бумаги российских эмитентов - всего	1		x			747 826 979,78	748 002 148,54
в том числе: акции, обращающиеся на организованном рынке ценных бумаг	1.01		x			0,00	0,00
в том числе: по каждой акции	1.01.1		x				
...							
акции, не обращающиеся на организованном рынке ценных бумаг	1.02		x			0,00	0,00
в том числе: по каждой акции	1.02.1		x				
...							
облигации, обращающиеся на организованном рынке ценных бумаг	1.03		x			747 826 979,78	748 002 148,54
в том числе: по каждой облигации	1.03.1		x				
Минфин России, 233, 26233RMFS	01.03	26233RMFS	RU000A101F94	Министерство финансов Российской Федерации	7710168360	69 113 192,40	69 125 816,18

Минфин России, 013, 29013RMFS	01.03	29013RMFS	RU000A10 1KT1	Министерство финансов Российской Федерации	7710168360	123 912 322,80	123 934 762,81
Минфин России, 020, 29020RMFS	01.03	29020RMFS	RU000A10 2BV4	Министерство финансов Российской Федерации	7710168360	75 422 709,50	75 436 554,21
Минфин России, 237, 26237RMFS	01.03	26237RMFS	RU000A10 38Z7	Министерство финансов Российской Федерации	7710168360	135 429 240,25	135 454 285,38
Минфин России, 240, 26240RMFS	01.03	26240RMFS	RU000A10 3BR0	Министерство финансов Российской Федерации	7710168360	55 028 434,72	55 038 535,83
Минфин России, 25, 26225RMFS	01.03	26225RMFS	RU000A0Z YUB7	Министерство финансов Российской Федерации	7710168360	29 519 897,40	29 525 356,56
Минфин России, 232, 26232RMFS	01.03	26232RMFS	RU000A10 14N4	Министерство финансов Российской Федерации	7710168360	122 034 791,25	122 056 724,08
Минфин России, 020, 24020RMFS	01.03	24020RMFS	RU000A10 0QS2	Министерство финансов Российской Федерации	7710168360	108 607 227,76	108 666 143,46
Минфин России, 29012RMFS	01.03	29012RMFS	RU000A0J X0H6	Министерство финансов Российской Федерации	7710168360	28 759 163,70	28 763 970,03
облигации, не обращающиеся на организованном рынке ценных бумаг	1.04		x			0,00	0,00
в том числе: по каждой облигации	1.04.1		x				
...							
инвестиционные паи, обращающиеся на организованном рынке ценных бумаг	1.05		x			0,00	0,00
в том числе: по каждому инвестиционному паю	1.05.1		x				
...							
инвестиционные паи, не обращающиеся на организованном рынке ценных бумаг	1.06		x			0,00	0,00
в том числе: по каждому инвестиционному паю	1.06.1		x				
...							
векселя	1.07		x			0,00	0,00
в том числе: по каждому векселю	1.07.1		x				
...							
ипотечные сертификаты	1.08		x			0,00	0,00
в том числе: по каждому ипотечному сертификату	1.08.1		x				
...							
депозитные сертификаты	1.09		x			0,00	0,00
в том числе: по каждому депозитному сертификату	1.09.1		x				
...							
закладные	1.10		x			0,00	0,00
в том числе: по каждой закладной	1.10.1		x				
...							
иные российские ценные бумаги (коносамента, складские свидетельства, опционы эмитента и прочие ценные бумаги)	1.11		x			0,00	0,00
в том числе: по каждой ценной бумаге	1.11.1		x				
...							
Иностранные ценные бумаги, квалифицированные в качестве ценных бумаг, - всего	2		x			349 577 702,07	349 592 252,00
в том числе: по каждой ценной бумаге	2.1		x				
TCS Group Holding GDR, US87238U2033	02		US87238U 2033	ДжПМорган Чейз Банк Национальная Ассоциация	Капитал Управление активами 000118	349 577 702,07	349 592 252,00

Руководитель акционерного инвестиционного фонда  
(управляющей компании паевого инвестиционного  
фонда) (лицо, исполняющее обязанности  
руководителя акционерного инвестиционного фонда  
(управляющей компании паевого инвестиционного  
фонда))

С.Г.Дюдин  
(инициалы, фамилия)

Ю.Ю.Абушеева  
(инициалы, фамилия)





**Отчет о приросте (об уменьшении) стоимости имущества,  
принадлежащего акционерному инвестиционному фонду  
(составляющего паевой инвестиционный фонд)**

**Раздел I. Реквизиты акционерного инвестиционного фонда (паевого инвестиционного фонда)**

Полное наименование акционерного инвестиционного фонда (полное название паевого инвестиционного фонда)	Номер лицензии акционерного инвестиционного фонда (регистрационный номер правил доверительного управления паевым инвестиционным фондом)	Код по Общероссийскому классификатору предприятий и организаций (ОКПО)
1	2	3
Биржевой паевой инвестиционный фонд рыночных финансовых инструментов «ВТБ – Индекс Мосбиржи»	3965	44105378

**Раздел II. Параметры отчета о приросте (об уменьшении) стоимости имущества**

Отчетный период	Код валюты, в которой определена стоимость чистых активов
1	2
Октябрь 2021 г.	RUB

**Раздел III. Сведения о приросте (об уменьшении) стоимости имущества, принадлежащего акционерному инвестиционному фонду (составляющего паевой инвестиционный фонд)**

Наименование показателя	Код строки	Значение показателя за отчетный период
1	2	3
<b>Прирост «+» (уменьшение «-») стоимости имущества в результате сделок с имуществом - всего</b>	<b>01</b>	<b>-1 455 258,64</b>
в том числе в результате сделок с ценными бумагами российских эмитентов (за исключением закладных)	01.01	-1 310 648,81
с ценными бумагами иностранных эмитентов	01.02	-154 609,83
с недвижимым имуществом и правами аренды недвижимого имущества	01.03	0,00
с имущественными правами (за исключением прав аренды недвижимого имущества, прав из кредитных договоров и договоров займа и прав требования к кредитной организации выплатить денежный эквивалент драгоценных металлов)	01.04	0,00
с денежными требованиями по кредитным договорам и договорам займа, в том числе удостоверенными закладными	01.05	0,00
с долями в уставных капиталах обществ с ограниченной ответственностью и правами участия в уставных капиталах иностранных коммерческих организаций	01.06	0,00
с проектной документацией	01.07	0,00
с драгоценными металлами и требованиями к кредитной организации выплатить их денежный эквивалент	01.08	0,00
с художественными ценностями	01.09	0,00
с иным имуществом	01.10	0,00
с дебиторской задолженностью	01.11	0,00
с денежными средствами на счетах, в том числе на счетах по депозиту, в кредитных организациях	01.12	0,00
<b>Прирост «+» (уменьшение «-») стоимости имущества в результате изменения справедливой стоимости имущества – всего</b>	<b>02</b>	<b>31 321 676,47</b>
в том числе в результате изменения справедливой стоимости ценных бумаг российских эмитентов (за исключением закладных)	02.01	14 422 699,55
ценных бумаг иностранных эмитентов	02.02	16 478 869,88
недвижимого имущества и прав аренды недвижимого имущества	02.03	0,00
имущественных прав (за исключением прав аренды недвижимого имущества, прав из кредитных договоров и договоров займа и прав требования к кредитной организации выплатить денежный эквивалент драгоценных металлов)	02.04	0,00
денежных требований по кредитным договорам и договорам займа, в том числе удостоверенными закладными	02.05	0,00
долей в уставных капиталах обществ с ограниченной ответственностью и прав участия в уставных капиталах иностранных коммерческих организаций	02.06	0,00
проектной документации	02.07	0,00
драгоценных металлов и требований к кредитной организации выплатить их денежный эквивалент	02.08	0,00
художественных ценностей	02.09	0,00
иного имущества	02.10	0,00
дебиторской задолженности	02.11	420 106,04
денежных средств на счетах, в том числе на счетах по депозиту, в кредитных организациях	02.12	0,00
<b>Доход по имуществу, принадлежащему акционерному инвестиционному фонду (составляющему паевой инвестиционный фонд) – всего</b>	<b>03</b>	<b>13 796 673,58</b>
в том числе:		
процентный доход по банковским счетам (счетах по депозиту)	03.01	0,00
процентный доход по облигациям	03.02	0,00
дивиденды по акциям акционерных обществ	03.03	13 796 673,58
доходы по инвестиционным паям (акциям) инвестиционных фондов	03.04	0,00
распределение прибыли обществ с ограниченной ответственностью (иностранном коммерческих организаций)	03.05	0,00
доход от сдачи недвижимого имущества в аренду (субаренду)	03.06	0,00
платежи по кредитным договорам (договорам займа), имущественные права по обязательствам из которых составляют имущество фонда	03.07	0,00
иные доходы по имуществу	03.08	0,00

Оплата по договорам, в том числе по договорам аренды, права из которых составляет имущество фонда	04	0,00
Сумма начисленных вознаграждений управляющей компании, специализированному депозитарию, лицу, осуществляющему ведение реестра, аудиторской организации, оценщику и бирже – всего	05	1 515 413,59
в том числе управляющей компании	05.01	1 384 945,67
специализированному депозитарию, лицу, осуществляющему ведение реестра, аудиторской организации, оценщику и бирже	05.02	130 467,92
Сумма начисленных расходов, связанных с управлением акционерным инвестиционным фондом или доверительным управлением паевым инвестиционным фондом	06	199 175,24
Сумма начисленных дивидендов по акциям акционерного инвестиционного фонда (дохода по инвестиционным паям паевого инвестиционного фонда)	07	0,00
Прочие доходы	08	1 515 413,59
Прочие расходы	09	1 634 235,89
Прирост «+» имущества в результате размещения акций акционерного инвестиционного фонда (выдачи инвестиционных паев паевого инвестиционного фонда)	10	485 000 000,00
Уменьшение «-» имущества в результате выкупа или приобретения акций акционерного инвестиционного фонда (погашения инвестиционных паев паевого инвестиционного фонда)	11	0,00
Прирост «+» имущества в результате обмена инвестиционных паев других паевых инвестиционных фондов на инвестиционные паи данного паевого инвестиционного фонда	12	0,00
Уменьшение «-» имущества в результате обмена инвестиционных паев данного паевого инвестиционного фонда на инвестиционные паи других паевых инвестиционных фондов	13	0,00
Итого прирост «+» или уменьшение «-» стоимости имущества (строки 01 + 02 + 03 - 04 - 05 - 06 - 07 + 08 - 09 + 10 + 11 + 12 + 13)	14	526 819 679,28

Раздел IV. Отчет о финансовых вложениях, переданных (полученных) с обязательством обратного выкупа (обратной продажи) по сделкам РЕПО

Наименование ценной бумаги	Код строки	Государственный регистрационный номер	Код ISIN	Наименование эмитента ценной бумаги	ИНН эмитента представляемых ценных бумаг	TIN эмитента предоставляемых ценных бумаг	ОГРН эмитента представляемых ценных бумаг	Стоимость ценных бумаг в составе активов фонда	
								оборот по покупке	оборот по продаже
1	2	3							
Ценные бумаги российских эмитентов - всего	1		x					89 960 266,78	89 976 204,12
в том числе акции, обращающиеся на организованном рынке ценных бумаг	1.01		x						
в том числе по каждой акции	1.01.1		x						
акции, не обращающиеся на организованном рынке ценных бумаг	1.02		x						
в том числе по каждой акции	1.02.1		x						
облигации, обращающиеся на организованном рынке ценных бумаг	1.03		x					89 960 266,78	89 976 204,12
в том числе по каждой облигации	1.03.1		x						
Минфин России, 232_26232RMFS	01.03	26232RMFS	RU000A1014N4	Министерство финансов Российской Федерации	7710168360		1037739085636	61 233 209,50	61 244 030,16
Минфин России, 29012RMFS	01.03	29012RMFS	RU000A0JX0H6	Министерство финансов Российской Федерации	7710168360		1037739085636	14 198 277,00	14 200 765,56
Минфин России, 09_26209RMFS	01.03	26209RMFS	RU000A0J SMA2	Министерство финансов Российской Федерации	7710168360		1037739085636	14 528 780,28	14 531 407,40
облигации, не обращающиеся на организованном рынке ценных бумаг	1.04		x					0,00	0,00
в том числе по каждой облигации	1.04.1		x						
инвестиционные паи, обращающиеся на организованном рынке ценных бумаг	1.05		x					0,00	0,00
в том числе по каждому инвестиционному паю	1.05.1		x						
инвестиционные паи, не обращающиеся на организованном рынке ценных бумаг	1.06		x					0,00	0,00
в том числе по каждому инвестиционному паю	1.06.1		x						
векселя	1.07		x					0,00	0,00
в том числе по каждому векселю	1.07.1		x						
ипотечные сертификаты	1.08		x					0,00	0,00
в том числе по каждому ипотечному сертификату	1.08.1		x						
депозитные сертификаты	1.09		x					0,00	0,00
в том числе по каждому депозитному сертификату	1.09.1		x						
закладные	1.10		x					0,00	0,00
в том числе по каждой закладной	1.10.1		x						
иные российские ценные бумаги (коносаменты, складские свидетельства, опционы эмитента и прочие ценные бумаги)	1.11		x					0,00	0,00
в том числе по каждой ценной бумаге	1.11.1		x						
Иностраные ценные бумаги, квалифицированные в качестве ценных бумаг, - всего	2		x					0,00	0,00
в том числе по каждой ценной бумаге	2.1		x						

Руководитель акционерного инвестиционного фонда  
(управляющей компании паевого инвестиционного  
фонда) (лицо, исполняющее обязанности  
руководителя акционерного инвестиционного фонда  
(управляющей компании паевого инвестиционного  
фонда))

Уполномоченное лицо специализированного  
депозитария акционерного инвестиционного  
фонда (паевого инвестиционного фонда)

С.Г.Дюдин

(инициалы, фамилия)

Ю.Ю.Абушеева

(инициалы, фамилия)







**Отчет о приросте (об уменьшении) стоимости имущества,  
принадлежащего акционерному инвестиционному фонду  
(составляющего паевой инвестиционный фонд)**

**Раздел I. Реквизиты акционерного инвестиционного фонда (паевого инвестиционного фонда)**

Полное наименование акционерного инвестиционного фонда (полное название паевого инвестиционного фонда)	Номер лицензии акционерного инвестиционного фонда (регистрационный номер правил доверительного управления паевым инвестиционным фондом)	Код по Общероссийскому классификатору предприятий и организаций (ОКПО)
1	2	3
Биржевой паевой инвестиционный фонд рыночных финансовых инструментов «ВТБ – Индекс МосБиржи»	3965	44105378

**Раздел II. Параметры отчета о приросте (об уменьшении) стоимости имущества**

Отчетный период	Код валюты, в которой определена стоимость чистых активов
1	2
Ноябрь 2021 г.	RUB

**Раздел III. Сведения о приросте (об уменьшении) стоимости имущества, принадлежащего акционерному инвестиционному фонду (составляющего паевой инвестиционный фонд)**

Наименование показателя	Код строки	Значение показателя за отчетный период
1	2	3
Прирост «+» (уменьшение «-») стоимости имущества в результате сделок с имуществом - всего	01	-8 834 380,55
в том числе в результате сделок с ценными бумагами российских эмитентов (за исключением закладных)	01.01	-7 244 788,20
с ценными бумагами иностранных эмитентов	01.02	-1 589 592,35
с недвижимым имуществом и правами аренды недвижимого имущества	01.03	0,00
с имущественными правами (за исключением прав аренды недвижимого имущества, прав из кредитных договоров и договоров займа и прав требования к кредитной организации выплатить денежный эквивалент драгоценных металлов)	01.04	0,00
с денежными требованиями по кредитным договорам и договорам займа, в том числе удостоверенными закладными	01.05	0,00
с долями в уставных капиталах обществ с ограниченной ответственностью и правами участия в уставных капиталах иностранных коммерческих организаций	01.06	0,00
с проектной документацией	01.07	0,00
с драгоценными металлами и требованиями к кредитной организации выплатить их денежный эквивалент	01.08	0,00
с художественными ценностями	01.09	0,00
с иным имуществом	01.10	0,00
с дебиторской задолженностью	01.11	0,00
с денежными средствами на счетах, в том числе на счетах по депозиту, в кредитных организациях	01.12	0,00
Прирост «+» (уменьшение «-») стоимости имущества в результате изменения справедливой стоимости имущества – всего	02	-258 480 879,24
в том числе в результате изменения справедливой стоимости ценных бумаг российских эмитентов (за исключением закладных)	02.01	-215 946 867,40
ценных бумаг иностранных эмитентов	02.02	-42 534 011,84
недвижимого имущества и прав аренды недвижимого имущества	02.03	0,00
имущественных прав (за исключением прав аренды недвижимого имущества, прав из кредитных договоров и договоров займа и прав требования к кредитной организации выплатить денежный эквивалент драгоценных металлов)	02.04	0,00
денежных требований по кредитным договорам и договорам займа, в том числе удостоверенными закладными	02.05	0,00
долей в уставных капиталах обществ с ограниченной ответственностью и прав участия в уставных капиталах иностранных коммерческих организаций	02.06	0,00
проектной документации	02.07	0,00
драгоценных металлов и требований к кредитной организации выплатить их денежный эквивалент	02.08	0,00
художественных ценностей	02.09	0,00
иного имущества	02.10	0,00
дебиторской задолженности	02.11	0,00
денежных средств на счетах, в том числе на счетах по депозиту, в кредитных организациях	02.12	0,00
Доход по имуществу, принадлежащему акционерному инвестиционному фонду (составляющему паевой инвестиционный фонд) – всего	03	0,00
в том числе		
процентный доход по банковским счетам (счетах по депозиту)	03.01	0,00
процентный доход по облигациям	03.02	0,00
дивиденды по акциям акционерных обществ	03.03	0,00
доходы по инвестиционным паям (акциям) инвестиционных фондов	03.04	0,00
распределение прибыли обществ с ограниченной ответственностью (иностранных коммерческих организаций)	03.05	0,00
доход от сдачи недвижимого имущества в аренду (субаренду)	03.06	0,00
платежи по кредитным договорам (договорам займа), имущественные права по обязательствам из которых составляют имущество фонда	03.07	0,00
иные доходы по имуществу	03.08	0,00

Оплата по договорам, в том числе по договорам аренды, права из которых составляют имущество фонда	04	0,00
Сумма начисленных вознаграждений управляющей компании, специализированному депозитарию, лицу, осуществляющему ведение реестра, аудиторской организации, оценщику и бирже – всего	05	1 568 662,53
в том числе управляющей компании	05.01	1 444 395,77
специализированному депозитарию, лицу, осуществляющему ведение реестра, аудиторской организации, оценщику и бирже	05.02	124 266,76
Сумма начисленных расходов, связанных с управлением акционерным инвестиционным фондом или доверительным управлением паевым инвестиционным фондом	06	210 829,21
Сумма начисленных дивидендов по акциям акционерного инвестиционного фонда (дохода по инвестиционным паям паевого инвестиционного фонда)	07	0,00
Прочие доходы	08	1 568 695,74
Прочие расходы	09	1 704 387,01
Прирост «+» имущества в результате размещения акций акционерного инвестиционного фонда (выдачи инвестиционных паев паевого инвестиционного фонда)	10	515 000 000,00
Уменьшение «-» имущества в результате выкупа или приобретения акций акционерного инвестиционного фонда (погашения инвестиционных паев паевого инвестиционного фонда)	11	0,00
Прирост «+» имущества в результате обмена инвестиционных паев других паевых инвестиционных фондов на инвестиционные паи данного паевого инвестиционного фонда	12	0,00
Уменьшение «-» имущества в результате обмена инвестиционных паев данного паевого инвестиционного фонда на инвестиционные паи других паевых инвестиционных фондов	13	0,00
Итого прирост «+» или уменьшение «-» стоимости имущества (строки 01 + 02 + 03 - 04 - 05 - 06 - 07 + 08 - 09 + 10 + 11 + 12 + 13)	14	245 769 557,20

Раздел IV. Отчет о финансовых вложениях, переданных (полученных) с обязательством обратного выкупа (обратной продажи) по сделкам РЕПО

Наименование ценной бумаги	Код строки	Государственный регистрационный номер	Код ISIN	Наименование эмитента ценной бумаги	ИНН эмитента представляемых ценных бумаг	TIN эмитента представляемых ценных бумаг	ОГРН эмитента представляемых ценных бумаг	Стоимость ценных бумаг в составе активов фонда	
								оборот по покупке	оборот по продаже
1	2	3							
Ценные бумаги российских эмитентов - всего	1		x					0,00	0,00
в том числе: акции, обращающиеся на организованном рынке ценных бумаг	1.01		x						
в том числе: по каждой акции	1.01.1		x						
акции, не обращающиеся на организованном рынке ценных бумаг	1.02		x						
в том числе: по каждой акции	1.02.1		x						
облигации, обращающиеся на организованном рынке ценных бумаг	1.03		x					0,00	0,00
в том числе: по каждой облигации	1.03.1		x						
облигации, не обращающиеся на организованном рынке ценных бумаг	1.04		x					0,00	0,00
в том числе: по каждой облигации	1.04.1		x						
инвестиционные паи, обращающиеся на организованном рынке ценных бумаг	1.05		x					0,00	0,00
в том числе: по каждому инвестиционному паю	1.05.1		x						
инвестиционные паи, не обращающиеся на организованном рынке ценных бумаг	1.06		x					0,00	0,00
в том числе: по каждому инвестиционному паю	1.06.1		x						
векселя	1.07		x					0,00	0,00
в том числе: по каждому векселю	1.07.1		x						
ипотечные сертификаты	1.08		x					0,00	0,00
в том числе: по каждому ипотечному сертификату	1.08.1		x						
депозитные сертификаты	1.09		x					0,00	0,00
в том числе: по каждому депозитному сертификату	1.09.1		x						
закладные	1.10		x					0,00	0,00
в том числе: по каждой закладной	1.10.1		x						
иные российские ценные бумаги (коносаменты, складские свидетельства, опционы эмитента и прочие ценные бумаги)	1.11		x					0,00	0,00
в том числе: по каждой ценной бумаге	1.11.1		x						
Иностранные ценные бумаги, квалифицированные в качестве ценных бумаг, - всего	2		x					0,00	0,00
в том числе: по каждой ценной бумаге	2.1		x						

Руководитель акционерного инвестиционного фонда (управляющей компании паевого инвестиционного фонда) (лицо, исполняющее обязанности руководителя акционерного инвестиционного фонда (управляющей компании паевого инвестиционного фонда))

уполномоченное лицо специализированного депозитария акционерного инвестиционного фонда (паевого инвестиционного фонда)

С.Г. Дюдин

(инициалы, фамилия)

Ю.Ю. Абушева

(инициалы, фамилия)



Отчет о приросте (об уменьшении) стоимости имущества,  
принадлежащего акционерному инвестиционному фонду  
(составляющего паевой инвестиционный фонд)

Раздел I. Реквизиты акционерного инвестиционного фонда (паевого инвестиционного фонда)

Полное наименование акционерного инвестиционного фонда (полное название паевого инвестиционного фонда)	Номер лицензии акционерного инвестиционного фонда (регистрационный номер правил доверительного управления паевым инвестиционным фондом)	Код по Общероссийскому классификатору предприятий и организаций (ОКПО)
1	2	3
Биржевой паевой инвестиционный фонд рыночных финансовых инструментов «ВТБ – Индекс МосБиржи»	3965	44105378

Раздел II. Параметры отчета о приросте (об уменьшении) стоимости имущества

Отчетный период	Код валюты, в которой определена стоимость чистых активов
1	2
Декабрь 2021 г.	RUB

Раздел III. Сведения о приросте (об уменьшении) стоимости имущества, принадлежащего акционерному инвестиционному фонду (составляющего паевой инвестиционный фонд)

Наименование показателя	Код строки	Значение показателя за отчетный период
1	2	3
<b>Прирост «+» (уменьшение «-») стоимости имущества в результате сделок с имуществом - всего</b>	<b>01</b>	<b>-3 614 573,80</b>
в том числе в результате сделок:		
с ценными бумагами российских эмитентов (за исключением закладных)	01.01	827 590,50
с ценными бумагами иностранных эмитентов	01.02	-4 442 164,30
с недвижимым имуществом и правами аренды недвижимого имущества	01.03	0,00
с имущественными правами (за исключением прав аренды недвижимого имущества, прав из кредитных договоров и договоров займа и прав требования к кредитной организации выплатить денежный эквивалент драгоценных металлов)	01.04	0,00
с денежными требованиями по кредитным договорам и договорам займа, в том числе удостоверенными закладными	01.05	0,00
с долями в уставных капиталах обществ с ограниченной ответственностью и правами участия в уставных капиталах иностранных коммерческих организаций	01.06	0,00
с проектной документацией	01.07	0,00
с драгоценными металлами и требованиями к кредитной организации выплатить их денежный эквивалент	01.08	0,00
с художественными ценностями	01.09	0,00
с иным имуществом	01.10	0,00
с дебиторской задолженностью	01.11	0,00
с денежными средствами на счетах, в том числе на счетах по депозиту, в кредитных организациях	01.12	0,00
<b>Прирост «+» (уменьшение «-») стоимости имущества в результате изменения справедливой стоимости имущества – всего</b>	<b>02</b>	<b>-55 968 290,16</b>
в том числе в результате изменения справедливой стоимости:		
ценных бумаг российских эмитентов (за исключением закладных)	02.01	29 568 926,35
ценных бумаг иностранных эмитентов	02.02	-85 537 216,51
недвижимого имущества и прав аренды недвижимого имущества	02.03	0,00
имущественных прав (за исключением прав аренды недвижимого имущества, прав из кредитных договоров и договоров займа и прав требования к кредитной организации выплатить денежный эквивалент драгоценных металлов)	02.04	0,00
денежных требований по кредитным договорам и договорам займа, в том числе удостоверенными закладными	02.05	0,00
долей в уставных капиталах обществ с ограниченной ответственностью и прав участия в уставных капиталах иностранных коммерческих организаций	02.06	0,00
проектной документации	02.07	0,00
драгоценных металлов и требований к кредитной организации выплатить их денежный эквивалент	02.08	0,00
художественных ценностей	02.09	0,00
иного имущества	02.10	0,00
дебиторской задолженности	02.11	0,00
денежных средств на счетах, в том числе на счетах по депозиту, в кредитных организациях	02.12	0,00
<b>Доход по имуществу, принадлежащему акционерному инвестиционному фонду (составляющему паевой инвестиционный фонд) – всего</b>	<b>03</b>	<b>36 031 635,07</b>
в том числе:		
процентный доход по банковским счетам (счетам по депозиту)	03.01	0,00
процентный доход по облигациям	03.02	0,00
дивиденды по акциям акционерных обществ	03.03	36 031 635,07
доходы по инвестиционному паям (акциям) инвестиционных фондов	03.04	0,00
распределение прибыли общества с ограниченной ответственностью (иностранных коммерческих организаций)	03.05	0,00
доход от сдачи недвижимого имущества в аренду (субаренду)	03.06	0,00
платежи по кредитным договорам (договорам займа), имущественные права по обязательствам из которых составляют имущество фонда	03.07	0,00
иные доходы по имуществу	03.08	0,00
<b>Оплата по договорам, в том числе по договорам аренды, права из которых составляют имущество фонда</b>	<b>04</b>	<b>0,00</b>
<b>Сумма начисленных вознаграждений управляющей компании, специализированному депозитарию, лицу, осуществляющему ведение реестра, аудиторской организации, оценщику и бирже – всего</b>	<b>05</b>	<b>1 692 632,36</b>
в том числе:		
управляющей компании	05.01	1 761 873,37
специализированному депозитарию, лицу, осуществляющему ведение реестра, аудиторской организации, оценщику и бирже	05.02	130 759,01

Сумма начисленных расходов, связанных с управлением акционерным инвестиционным фондом или доверительным управлением паевым инвестиционным фондом	06	431 271,65
Сумма начисленных дивидендов по акциям акционерного инвестиционного фонда (дохода по инвестиционным паям паевого инвестиционного фонда)	07	0,00
Прочие доходы	08	1 892 756,29
Прочие расходы	09	2 079 143,86
Прирост «+» имущества в результате размещения акций акционерного инвестиционного фонда (выдачи инвестиционных паев паевого инвестиционного фонда)	10	775 000 000,00
Уменьшение «-» имущества в результате выкупа или приобретения акций акционерного инвестиционного фонда (погашения инвестиционных паев паевого инвестиционного фонда)	11	0,00
Прирост «+» имущества в результате обмена инвестиционных паев других паевых инвестиционных фондов на инвестиционные паи данного паевого инвестиционного фонда	12	0,00
Уменьшение «-» имущества в результате обмена инвестиционных паев данного паевого инвестиционного фонда на инвестиционные паи других паевых инвестиционных фондов	13	0,00
Итого: прирост «+» или уменьшение «-» стоимости имущества (строки 01 + 02 + 03 - 04 - 05 - 06 - 07 + 08 - 09 + 10 + 11 + 12 + 13)	14	748 938 479,51

Раздел IV. Отчет о финансовых вложениях, переданных (полученных) с обязательством обратного выкупа (обратной продажи) по сделкам РЕПО

Наименование ценной бумаги	Код строки	Государственный регистрационный номер	Код ISIN	Наименование эмитента ценной бумаги	ИНН эмитента представляемых ценных бумаг	TIN эмитента представляемых ценных бумаг	ОГРН эмитента представляемых ценных бумаг	Стоимость ценных бумаг в составе активов фонда	
								оборот по покупке	оборот по продаже
1	2	3		4					
Ценные бумаги российских эмитентов - всего	1		x					0,00	0,00
в том числе: акции, обращающиеся на организованном рынке ценных бумаг	1.01		x						
в том числе: по каждой акции	1.01.1		x						
акции, не обращающиеся на организованном рынке ценных бумаг	1.02		x						
в том числе: по каждой акции	1.02.1		x						
облигации, обращающиеся на организованном рынке ценных бумаг	1.03		x					0,00	0,00
в том числе: по каждой облигации	1.03.1		x						
облигации, не обращающиеся на организованном рынке ценных бумаг	1.04		x					0,00	0,00
в том числе: по каждой облигации	1.04.1		x						
инвестиционные паи, обращающиеся на организованном рынке ценных бумаг	1.05		x					0,00	0,00
в том числе: по каждому инвестиционному паю	1.05.1		x						
инвестиционные паи, не обращающиеся на организованном рынке ценных бумаг	1.06		x					0,00	0,00
в том числе: по каждому инвестиционному паю	1.06.1		x						
векселя	1.07		x					0,00	0,00
в том числе: по каждому векселю	1.07.1		x						
ипотечные сертификаты	1.08		x					0,00	0,00
в том числе: по каждому ипотечному сертификату	1.08.1		x						
депозитные сертификаты	1.09		x					0,00	0,00
в том числе: по каждому депозитному сертификату	1.09.1		x						
закладные	1.10		x					0,00	0,00
в том числе: по каждой закладной	1.10.1		x						
иные российские ценные бумаги (коносаменты, складские свидетельства, опционы эмитента и прочие ценные бумаги)	1.11		x					0,00	0,00
в том числе: по каждой ценной бумаге	1.11.1		x						
Иностранные ценные бумаги, квалифицированные в качестве ценных бумаг - всего	2		x					0,00	0,00
в том числе: по каждой ценной бумаге	2.1		x						

Руководитель акционерного инвестиционного фонда (управляющей компании паевого инвестиционного фонда) (лицо, исполняющее обязанности руководителя акционерного инвестиционного фонда (управляющей компании паевого инвестиционного фонда))


С.Г. Дюдин

(инициалы, фамилия)

Уполномоченное лицо специализированного депозитария акционерного инвестиционного фонда (паевого инвестиционного фонда)

Ю.Ю. Абушеева

(инициалы, фамилия)



Отчет о вознаграждениях и расходах, связанных с доверительным управлением имуществом, составляющим активы акционерного инвестиционного фонда (имуществом, составляющим паевой инвестиционный фонд)

Раздел I. Реквизиты акционерного инвестиционного фонда (паевого инвестиционного фонда)

Полное наименование акционерного инвестиционного фонда (полное название паевого инвестиционного фонда)	Номер лицензии акционерного инвестиционного фонда (регистрационный номер правил доверительного управления паевым инвестиционным фондом)	Код по Общероссийскому классификатору предприятий и организаций (ОКПО) акционерного инвестиционного фонда (паевого инвестиционного фонда)
1	2	3
Биржевой паевой инвестиционный фонд рыночных финансовых инструментов «ВТБ – Индекс МосБиржи»	3965	44105378

Раздел II. Параметры отчета о вознаграждениях и расходах

Текущий отчетный год	Код валюты, в которой определена стоимость чистых активов
1	2
2021	RUB

Раздел III. Сведения о вознаграждениях и расходах, связанных с управлением акционерным инвестиционным фондом (доверительным управлением паевым инвестиционным фондом)

Наименование показателя	Код строки	Значение показателя на текущую отчетную дату
1	2	3
Сумма вознаграждений, начисленных за услуги, оказанные в течение отчетного года – всего	01	12 518 424,39
в том числе:		
управляющей компании	01.01	11 532 615,42
специализированному депозитарию	01.02	980 808,97
лицу, осуществляющему ведение реестра акционеров акционерного инвестиционного фонда (владельцев инвестиционных паев паевого инвестиционного фонда)	01.03	0,00
оценщику	01.04	0,00
аудиторской организации	01.05	5 000,00
бирже	01.06	0,00
Сумма расходов, связанных с доверительным управлением имуществом, составляющим активы акционерного инвестиционного фонда (имуществом, составляющим паевой инвестиционный фонд), - всего	02	1 809 652,81
в том числе (по видам расходов)		
расходы специализированного депозитария по оплате услуг других депозитариев, привлеченных им к исполнению своих обязанностей по хранению и (или) учету прав на ценные бумаги, составляющие имущество Фонда, расходы специализированного депозитария, связанные с операциями по переходу прав на указанные ценные бумаги в системе ведения реестра владельцев ценных бумаг, а также расходы специализированного депозитария, связанные с оплатой услуг кредитных организаций по осуществлению функций агента валютног	02.01	521 887,76
оплата услуг организаций, индивидуальных предпринимателей по совершению сделок за счет имущества Фонда от имени этих организаций, индивидуальных предпринимателей или от имени управляющей компании, осуществляющей доверительное управление указанным имуществом	02.02	1 287 765,05
ИТОГО сумма вознаграждений и расходов (сумма строк 01+02)	03	14 328 077,20

Руководитель акционерного инвестиционного фонда (управляющей компании паевого инвестиционного фонда) (лицо, исполняющее обязанности руководителя акционерного инвестиционного фонда (управляющей компании паевого инвестиционного фонда))

С.Г. Дюдин  
 (инициалы, фамилия)

Уполномоченное лицо специализированного депозитария акционерного инвестиционного фонда (паевого инвестиционного фонда)

Ю.Ю. Абушева  
 (инициалы, фамилия)






**Пояснительная записка**  
к годовой отчетности паевого инвестиционного фонда за 2021г.

Отчетность в отношении имущества, составляющего паевой инвестиционный фонд, и операций с этим имуществом составлена в соответствии с требованиями, установленными Федеральным Законом от 29.11.2001 №156-ФЗ «Об инвестиционных фондах», Указанием Банка России от 08.02.2018 №4715-У «О формах, порядке и сроках составления и представления в Банк России отчетов акционерными инвестиционными фондами, управляющими компаниями инвестиционных фондов, паевых инвестиционных фондов и негосударственных пенсионных фондов», Указанием Банка России от 05.09.2016 №4129-У «О составе и структуре активов акционерных инвестиционных фондов и активов паевых инвестиционных фондов», Указанием Банка России от 25.08.2015 №3758-У «Об определении стоимости чистых активов инвестиционных фондов, в том числе о порядке расчета среднегодовой стоимости чистых активов паевого инвестиционного фонда и чистых активов акционерного инвестиционного фонда, расчетной стоимости инвестиционных паев паевых инвестиционных фондов, стоимости имущества, переданного в оплату инвестиционных паев».

Генеральный директор  
АО ВТБ Капитал Управление активами

Дюдин С.Г.



АО ВТБ Капитал  
Управление активами


Пресненская наб.  
д. 10, строение 1,  
этаж 38,  
помещение 1  
Москва, 123112  
Россия

Телефон:  
+7(495) 725-55-40  
Факс:  
+7(495) 725-55-38

E-mail:  
[am@vtbcapital.com](mailto:am@vtbcapital.com)  
[www.vtbcapital-am.ru](http://www.vtbcapital-am.ru)









Всего прошито и  
пронумеровано

35 лист(ов)



*Самарова Е.А.*

