



Стоимость инвестиционных паев может увеличиваться и уменьшаться, результаты инвестирования в прошлом не определяют доходы в будущем, государство не гарантирует доходность инвестиций в паевые инвестиционные фонды. Прежде чем приобрести инвестиционный пай, следует внимательно ознакомиться с правилами доверительного управления паевым инвестиционным фондом

## **АУДИТОРСКОЕ ЗАКЛЮЧЕНИЕ НЕЗАВИСИМОГО АУДИТОРА**

**ОБ ОТЧЕТНОСТИ ОТКРЫТОГО ПАЕВОГО  
ИНВЕСТИЦИОННОГО ФОНДА РЫНОЧНЫХ ФИНАНСОВЫХ  
ИНСТРУМЕНТОВ  
«ВТБ – ФОНД ОБЛИГАЦИЙ. ОТВЕТСТВЕННЫЕ ИНВЕСТИЦИИ»  
ПОД УПРАВЛЕНИЕМ АКЦИОНЕРНОГО ОБЩЕСТВА  
ВТБ КАПИТАЛ УПРАВЛЕНИЕ АКТИВАМИ  
ЗА 2021 ГОД**



**Аудиторское заключение независимого аудитора****по результатам аудита отчетности паевого инвестиционного фонда****Владельцам инвестиционных паев Открытого паевого инвестиционного фонда рыночных финансовых инструментов «ВТБ – Фонд Облигаций. Ответственные инвестиции»****Мнение**

Мы провели аудит отчетности в отношении имущества, составляющего Открытый паевой инвестиционный фонд рыночных финансовых инструментов «ВТБ – Фонд Облигаций. Ответственные инвестиции», и операций с этим имуществом (далее – отчетность специального назначения), состоящей из:

- Справки о стоимости чистых активов, в том числе о стоимости имущества паевого инвестиционного фонда, составленной по состоянию на 30.12.2021;
- Ежемесячных отчетов о приросте (об уменьшении) стоимости имущества, составляющего паевой инвестиционный фонд, за каждый месяц 2021 года;
- Отчета о вознаграждениях и расходах, связанных с доверительным управлением имуществом, составляющим паевой инвестиционный фонд, за 2021 год;
- Пояснительной записки к годовой отчетности паевого инвестиционного фонда за 2021 год.

По нашему мнению, прилагаемая отчетность специального назначения Открытого паевого инвестиционного фонда рыночных финансовых инструментов «ВТБ – Фонд Облигаций. Ответственные инвестиции» (далее – Фонд) под управлением АО ВТБ Капитал Управление активами (далее - Управляющая компания) по состоянию на 30 декабря 2021 года, а также за год, закончившийся на указанную дату, подготовлена во всех существенных отношениях в соответствии с требованиями к составлению отчетности в отношении имущества, составляющего паевой инвестиционный фонд, и операций с этим имуществом, установленными Федеральным Законом от 29.11.2001 №156-ФЗ «Об инвестиционных фондах», Указанием Банка России от 08.02.2018 №4715-У «О формах, порядке и сроках составления и представления в Банк России отчетов акционерными инвестиционными фондами, управляющими компаниями инвестиционных фондов, паевых инвестиционных фондов и негосударственных пенсионных фондов», Указанием Банка России от 13.01.2021 N 5708-У «Об объемах, формах, порядке и сроках составления и представления в Банк России отчетов акционерными инвестиционными фондами, управляющими компаниями инвестиционных фондов, паевых инвестиционных фондов и негосударственных пенсионных фондов», Указанием Банка России от 05.09.2016 №4129-У «О составе и структуре активов акционерных инвестиционных фондов и активов паевых инвестиционных фондов», Указанием Банка России от 25.08.2015 №3758-У «Об определении стоимости чистых активов инвестиционных фондов, в том числе о порядке расчета среднегодовой стоимости чистых активов паевого инвестиционного фонда и чистых активов акционерного инвестиционного фонда, расчетной стоимости инвестиционных паев паевых инвестиционных фондов, стоимости имущества, переданного в оплату инвестиционных паев» (далее – нормативно-правовые акты Российской Федерации).

**Основание для выражения мнения**

Мы провели аудит в соответствии с Международными стандартами аудита (далее – МСА). Наша ответственность в соответствии с этими стандартами далее раскрывается в разделе «Ответственность аудитора за аудит отчетности специального назначения» настоящего заключения.

Мы независимы в соответствии с Правилами независимости аудиторов и аудиторских организаций и Кодексом профессиональной этики аудиторов, соответствующими Международному кодексу этики профессиональных бухгалтеров (включая международные стандарты независимости), разработанному Советом по международным стандартам этики для профессиональных бухгалтеров, и нами выполнены прочие иные обязанности в соответствии с этими требованиями профессиональной этики. Мы полагаем, что полученные нами аудиторские доказательства являются достаточными и надлежащими, чтобы служить основанием для выражения нашего мнения.

**Важные обстоятельства: принципы учета и ограничение распространения**

Мы обращаем внимание на Пояснительную записку к годовой отчетности паевого инвестиционного фонда за 2021 год, в которой указаны нормативные требования в отношении составления отчетности специального назначения. Прилагаемая отчетность специального назначения составлена с целью отражения соблюдения Управляющей компанией требований, установленных указанными нормативно-правовыми актами Российской Федерации в отношении составления отчетности в отношении имущества, составляющего паевой инвестиционный фонд, и операций с этим имуществом. Следовательно, данная отчетность специального назначения может быть непригодна для иной цели. Мы не выражаем модифицированное мнение в связи с этим вопросом.



## **Прочие сведения: события после отчетной даты**

В связи с напряженной геополитической обстановкой, сложившейся в феврале 2022 года, произошел существенный рост волатильности на фондовых и валютных рынках, курс рубля по отношению к доллару и евро существенно снизился. Сложившаяся ситуация на финансовых рынках, вызванная введением ограничений иностранными государствами в отношении ряда финансовых институтов, а также новых международных санкций в отношении ряда российских компаний и граждан, оказывает негативное влияние на российскую экономику и существенно ухудшает условия выполнения обязательств или может привести к невозможности либо несвоевременному исполнению управляющей компанией своих обязательств в рамках договора доверительного управления. Наличие риска приостановки организованных торгов ценными бумагами российскими организаторами торговли, проблем с корректным определением активного рынка, наличие кредитного риска и прочие нерыночные факторы, а также отсутствие необходимого объема торгов, приводит к ситуации, когда определение справедливой стоимости активов в паевых инвестиционных фондах, и как следствие, определение стоимости чистых активов таких фондов, является затруднительным и может нарушать права и законные интересы владельцев инвестиционных паев.

Мы не выражаем модифицированное мнение в связи с этим вопросом.

## **Ответственность руководства Управляющей компании и лиц, отвечающих за корпоративное управление за отчетность специального назначения**

Руководство Управляющей компании несет ответственность за подготовку указанной отчетности специального назначения в соответствии с требованиями к составлению отчетности в отношении имущества, составляющего паевой инвестиционный фонд, и операций с этим имуществом, установленными нормативно-правовыми актами Российской Федерации, и за систему внутреннего контроля, которую руководство Управляющей компании считает необходимой для подготовки отчетности специального назначения, не содержащей существенных искажений вследствие недобросовестных действий или ошибок.

Лица, отвечающие за корпоративное управление, несут ответственность за надзор за подготовкой отчетности специального назначения.

## **Ответственность аудитора за аудит отчетности специального назначения**

Наша цель состоит в получении разумной уверенности в том, что отчетность специального назначения не содержит существенных искажений вследствие недобросовестных действий или ошибок, и в выпуске аудиторского заключения, содержащего наше мнение. Разумная уверенность представляет собой высокую степень уверенности, но не является гарантией того, что аудит, проведенный в соответствии с МСА, всегда выявляет существенные искажения при их наличии. Искажения могут быть результатом недобросовестных действий или ошибок и считаются существенными, если можно обоснованно предположить, что в отдельности или в совокупности они могут повлиять на экономические решения пользователей, принимаемые на основе этой отчетности специального назначения.

В рамках аудита, проводимого в соответствии с МСА, мы применяем профессиональное суждение и сохраняем профессиональный скептицизм на протяжении всего аудита. Кроме того, мы:

- › выявляем и оцениваем риски существенного искажения отчетности специального назначения вследствие недобросовестных действий или ошибок; разрабатываем и проводим аудиторские процедуры в ответ на эти риски; получаем аудиторские доказательства, являющиеся достаточными и надлежащими, чтобы служить основанием для выражения нашего мнения. Риск необнаружения существенного искажения в результате недобросовестных действий выше, чем риск необнаружения существенного искажения в результате ошибки, так как недобросовестные действия могут включать сговор, подлог, умышленный пропуск, искаженное представление информации или действия в обход системы внутреннего контроля;

- › получаем понимание системы внутреннего контроля, имеющей значение для аудита, с целью разработки аудиторских процедур, соответствующих обстоятельствам, но не с целью выражения мнения об эффективности системы внутреннего контроля;

- › оцениваем надлежащий характер применяемой учетной политики и обоснованность оценочных значений, рассчитанных руководством Управляющей компании, и соответствующего раскрытия информации.

Мы осуществляем информационное взаимодействие с лицами, отвечающими за корпоративное управление, доводя до их сведения, помимо прочего, информацию о запланированном объеме и сроках аудита, а также о существенных замечаниях по результатам аудита, в том числе о значительных недостатках системы внутреннего контроля, которые мы выявляем в процессе аудита.



## ОТЧЕТ О РЕЗУЛЬТАТАХ ПРОВЕДЕННЫХ АУДИТОРОМ ПРОЦЕДУР В СООТВЕТСТВИИ С ТРЕБОВАНИЯМИ ФЕДЕРАЛЬНОГО ЗАКОНА ОТ 29.11.2001 №156-ФЗ «ОБ ИНВЕСТИЦИОННЫХ ФОНДАХ»

Руководство Управляющей компании несет ответственность за выполнение требований, установленных нормативно-правовыми актами Российской Федерации в отношении имущества, составляющего паевой инвестиционный фонд, а также операций с этим имуществом.

В соответствии со статьей 50 Федерального Закона от 29.11.2001 №156-ФЗ «Об инвестиционных фондах» мы провели проверку:

1. выполнения по состоянию на отчетную дату требований к:

- ▶ составу и структуре имущества, составляющего паевой инвестиционный фонд;
- ▶ оценке расчетной стоимости одного инвестиционного пая, суммы, на которую выдается один инвестиционный пай, и суммы денежной компенсации, подлежащей выплате в связи с погашением инвестиционного пая.

2. соблюдения Управляющей компанией:

- ▶ правил ведения учета и составления отчетности в отношении имущества, составляющего паевой инвестиционный фонд, и операций с этим имуществом;
- ▶ требований, предъявляемых к порядку хранения имущества, составляющего паевой инвестиционный фонд, и документов, удостоверяющих права на имущество, составляющее паевой инвестиционный фонд;
- ▶ требований к сделкам, совершенным с активами паевого инвестиционного фонда.

По результатам проведенных процедур мы не обнаружили нарушений требований действующего законодательства во всех существенных отношениях.

Мы не проводили каких-либо процедур в отношении ведения учета и составления отчетности в отношении имущества, составляющего Фонд, и операций с этим имуществом, кроме процедур, которые мы сочли необходимыми для целей выражения мнения о том, составлена ли отчетность специального назначения Фонда по состоянию на 30.12.2021, а также за год, закончившийся на указанную дату, во всех существенных отношениях в соответствии с требованиями к отчетности паевых инвестиционных фондов, установленных нормативно-правовыми актами Российской Федерации.

Ирина Ефремовна Авдеева,

действующая от имени аудиторской организации  
на основании доверенности № 002-АК-2022 от 12.01.2022,  
руководитель аудита,  
по результатам которого  
составлено аудиторское заключение  
(ОРНЗ 21606077496),

*Ирина Ефремовна Авдеева*



### Аудируемое лицо

Открытый паевой инвестиционный фонд рыночных финансовых инструментов «ВТБ – Фонд Облигаций. Ответственные инвестиции» под управлением АО ВТБ Капитал Управление активами  
123112, г. Москва, вн.тер.г. муниципальный округ Пресненский, наб. Пресненская, д.10, стр.1, этаж 38, помещение I

Правила доверительного управления фондом  
№0997-94132239 от 25.09.2007

### Аудиторская организация

Общество с ограниченной ответственностью  
«Аудиторская компания «Мариллион»

ОГРН 1027700190429

129090, РФ, г. Москва, Протопоповский пер., д.25, корп. А

Член саморегулируемой организации аудиторов Ассоциации  
«Содружество»

ОРНЗ 11606054861





Справка о стоимости чистых активов, в том числе стоимости активов (имущества),  
акционерного инвестиционного фонда (паевого инвестиционного фонда)

Раздел I. Реквизиты паевого инвестиционного фонда

Полное название паевого инвестиционного фонда	Номер правил доверительного управления паевым инвестиционным фондом	Код по Общероссийскому классификатору предприятий и организаций (ОКПО)
1	2	3
Открытый паевой инвестиционный фонд рыночных финансовых инструментов «ВТБ - Фонд Облигаций. Ответственные инвестиции»	0997	94132239

Раздел II. Параметры справки о стоимости чистых активов

Отчетная дата	Код валюты, в которой определена стоимость чистых активов
1	2
30.12.2021	RUB

Раздел III. Активы

Подраздел 1. Денежные средства

Наименование показателя	Код строки	Сумма на текущую отчетную дату
1	2	3
Денежные средства – всего	01	4 533 496,13
в том числе:		
на счетах в кредитных организациях – всего	01.01	4 533 496,13
в том числе:		
в валюте Российской Федерации	01.01.01	4 533 496,13
в иностранной валюте	01.01.02	0,00
на счетах по депозиту в кредитных организациях – всего	01.02	0,00
в том числе:		
в валюте Российской Федерации	01.02.01	0,00
в иностранной валюте	01.02.02	0,00

Подраздел 2. Ценные бумаги российских эмитентов (за исключением закладных)

Наименование показателя	Код строки	Сумма (стоимость) на текущую отчетную дату
1	2	3
Ценные бумаги российских эмитентов - всего	02	255 741 745,50
в том числе:		
облигации российских хозяйственных обществ (за исключением облигаций с ипотечным покрытием) – всего	02.01	141 007 173,55
из них:		
биржевые облигации российских хозяйственных обществ	02.01.01	122 037 888,96
государственные ценные бумаги Российской Федерации	02.02	103 564 874,00
государственные ценные бумаги субъектов Российской Федерации	02.03	11 169 697,95
муниципальные ценные бумаги	02.04	0,00
российские депозитарные расписки	02.05	0,00
инвестиционные паи паевых инвестиционных фондов	02.06	0,00
акции российских акционерных обществ – всего	02.07	0,00
в том числе:		
акции публичных акционерных обществ	02.07.01	0,00
акции непубличных акционерных обществ	02.07.02	0,00
векселя российских хозяйственных обществ	02.08	0,00
ипотечные ценные бумаги – всего	02.09	0,00

в том числе: облигации с ипотечным покрытием	02.09.01	0,00
ипотечные сертификаты участия	02.09.02	0,00
иные ценные бумаги	02.10	0,00

#### Подраздел 3. Ценные бумаги иностранных эмитентов

Наименование показателя	Код строки	Сумма (стоимость) на текущую отчетную дату
1	2	3
Ценные бумаги иностранных эмитентов – всего	03	17 531 800,00
в том числе: облигации иностранных эмитентов – всего	03.01	17 531 800,00
в том числе: облигации иностранных коммерческих организаций	03.01.01	17 531 800,00
облигации иностранных государств	03.01.02	0,00
облигации международных финансовых организаций	03.02	0,00
иностраные депозитарные расписки	03.03	0,00
паи (акции) иностранных инвестиционных фондов	03.04	0,00
акции иностранных акционерных обществ	03.05	0,00
иные ценные бумаги	03.06	0,00

#### Подраздел 4. Недвижимое имущество и права аренды недвижимого имущества

Наименование показателя	Код строки	Сумма (стоимость) на текущую отчетную дату
1	2	3
Недвижимое имущество и права аренды на недвижимое имущество – всего	04	0,00
в том числе: недвижимое имущество, находящееся на территории Российской Федерации – всего	04.01	0,00
из него: объекты незавершенного строительства	04.01.01	0,00
недвижимое имущество, находящееся на территории иностранных государств – всего	04.02	0,00
из него: объекты незавершенного строительства	04.02.01	0,00
права аренды недвижимого имущества, находящегося на территории Российской Федерации	04.03	0,00
права аренды недвижимого имущества, находящегося на территории иностранных государств	04.04	0,00

#### Подраздел 5. Имущественные права (за исключением прав аренды недвижимого имущества, прав из кредитных договоров и договоров займа и прав требования к кредитной организации выплатить денежный эквивалент драгоценных металлов)

Наименование показателя	Код строки	Сумма (стоимость) на текущую отчетную дату
1	2	3
Имущественные права – всего	05	0,00
в том числе: имущественные права из договоров участия в долевом строительстве объектов недвижимого имущества	05.01	0,00
имущественные права, связанные с возникновением права собственности на объект недвижимости (его часть) после завершения его строительства (создание) и возникающие из договора, стороной по которому является юридическое лицо, которому принадлежит право собственности или иное вещное право, включая право аренды, на земельный участок, выделенный в установленном порядке для целей строительства объекта недвижимости, и (или) имеющее разрешение на строительство объекта недвижимости на указанном земельном участке, либо юридическое лицо, инвестирующее денежные средства или иное имущество в строительство объекта недвижимости	05.02	0,00

имущественные права из договоров, на основании которых осуществляется строительство (создание) объектов недвижимого имущества (в том числе на месте объектов недвижимости) на выделенном в установленном порядке для целей строительства (создания) указанного объекта недвижимости земельном участке, который (право аренды которого) составляет активы акционерного инвестиционного фонда (паевого инвестиционного фонда)	05.03	0,00
имущественные права из договоров, на основании которых осуществляется реконструкция объектов недвижимости, составляющих активы акционерного инвестиционного фонда (паевого инвестиционного фонда)	05.04	0,00
иные имущественные права	05.05	0,00

**Подраздел 6. Денежные требования по кредитным договорам и договорам займа, в том числе удостоверенные закладными**

Наименование показателя	Код строки	Сумма (стоимость) на текущую отчетную дату
1	2	3
Денежные требования по кредитным договорам и договорам займа, в том числе удостоверенные закладными – всего	06	0,00
в том числе: денежные требования по кредитным договорам и договорам займа, не удостоверенные закладными	06.01	0,00
закладные	06.02	0,00

**Подраздел 7. Производные финансовые инструменты (актив)**

Наименование показателя	Код строки	Стоимость на текущую отчетную дату
1	2	3
Общая стоимость производных финансовых инструментов	07	0,00

**Подраздел 8. Дебиторская задолженность**

Наименование показателя	Код строки	Сумма (стоимость) на текущую отчетную дату
1	2	3
Дебиторская задолженность – всего	08	4 273 842,88
в том числе: средства, находящиеся у профессиональных участников рынка ценных бумаг	08.01	101 144,65
по сделкам	08.02	0,00
по процентному (купонному) доходу по денежным средствам на счетах и во вкладах, а также по ценным бумагам	08.03	4 172 698,23
прочая	08.04	0,00

**Подраздел 9. Иное имущество, не указанное в подразделах 1-8**

Наименование показателя	Код строки	Сумма (стоимость) на текущую отчетную дату
1	2	3
Иное имущество – всего	09	0,00
в том числе: доли в уставных капиталах российских обществ с ограниченной ответственностью	09.01	0,00
права участия в уставных капиталах иностранных коммерческих организаций	09.02	0,00
проектная документация для строительства или реконструкции объекта недвижимости	09.03	0,00
драгоценные металлы и требования к кредитной организации выплатить денежный эквивалент драгоценных металлов по текущему курсу – всего	09.04	0,00
в том числе: драгоценные металлы	09.04.01	0,00
требования к кредитной организации выплатить денежный эквивалент драгоценных металлов по текущему курсу	09.04.02	0,00
художественные ценности	09.05	0,00
прочее имущество	09.06	0,00

**Подраздел 10. Общая стоимость активов**

Наименование показателя	Стоимость на текущую отчетную дату
1	2
Общая стоимость активов (сумма строк 01+02+03+04+05+06+07+08+09)	282 080 884,51

#### Раздел IV. Обязательства

Наименование показателя	Код строки	Величина на текущую отчетную дату
1	2	3
Кредиторская задолженность - всего	10	2 191 522,18
по сделкам купли-продажи имущества	10.1	0,00
владельцам инвестиционных паев - всего	10.2	10 036,78
в том числе:		
обмен паев (акций) (перечисление денежных средств)	10.2.1	0,00
обмен паев (выдача паев), обмен акций (выпуск акций)	10.2.2	0,00
погашение паев (выкуп акций)	10.2.3	10 036,78
выплата дохода (дивидендов)	10.2.4	0,00
по налогам и сборам	10.3	0,00
по вознаграждениям (комиссиям)	10.4	2 181 485,40
по аренде, по охране, по услугам связи и др.	10.5	0,00
по кредитам и займам полученным - всего	10.6	0,00
в том числе:		
кредиты и займы полученные	10.6.1	0,00
накопленные проценты по кредитам (займам)	10.6.2	0,00
по страхованию	10.7	0,00
по рекламе	10.8	0,00
прочая кредиторская задолженность	10.9	0,00
Резерв на выплату вознаграждения – всего	11	395 813,37
в том числе:		
управляющей компании	11.1	0,00
специализированному депозитарию, лицу, осуществляющему ведение реестра, аудиторской организации, оценщику и бирже	11.2	395 813,37
Производные финансовые инструменты	12	0,00
Общая величина обязательств (сумма строк 10+11+12)	13	2 587 335,55

#### Раздел V. Стоимость чистых активов

Наименование показателя	Код строки	Значение показателя на текущую отчетную дату
1	2	3
Стоимость чистых активов (разность строк 10 и 13)	14	279 493 548,96
Количество размещенных акций акционерного инвестиционного фонда (количество выданных инвестиционных паев паевого инвестиционного фонда) – штук	15	119 603,38697
Стоимость чистых активов акционерного инвестиционного фонда в расчете на одну акцию (расчетная стоимость инвестиционного пая паевого инвестиционного фонда) (частное от деления строк 14 и 15)	16	2 336,84

#### Раздел VI. Примечания

Текущая отчетная дата	Примечание
1	2





Номер строки	Наименование выпускаемых ценных бумаг	Основной регистрационный номер (ОСРН)	Идентификационный номер выпуска (ИНВ)	Регистрационный номер (идентификационный номер) выпуска	Код ISIN	Дата погашения	Количество в составе актива, штук	Стоимость актива	Наименование Бумаг	Уровень иерархии справедливой стоимости	Примечание
1	2	3	4	5	7	8	9	10	11	12	13
Итого	Х	Х	Х	Х	Х	Х	Х	0,00	Х	Х	Х

2.5. Российские депозитарные расписки

Номер строки	Наименование ценной бумаги	Основной регистрационный номер (ОСРН)	Идентификационный номер выпуска (ИНВ)	Регистрационный номер (идентификационный номер) выпуска	Код ISIN	Дата погашения	Количество в составе актива, штук	Стоимость актива	Наименование Бумаг	Уровень иерархии справедливой стоимости	Примечание
1	2	3	4	5	7	8	9	10	11	12	13
Итого	Х	Х	Х	Х	Х	Х	Х	0,00	Х	Х	Х

2.6. Институциональн лав плавных инвестиционных фондов

Номер строки	Наименование фонда	Основной регистрационный номер (ОСРН)	Идентификационный номер выпуска (ИНВ)	Регистрационный номер (идентификационный номер) выпуска	Код ISIN	Дата погашения	Количество в составе актива, штук	Стоимость актива	Наименование Бумаг	Уровень иерархии справедливой стоимости	Примечание
1	2	3	4	5	7	8	9	10	11	12	13
Итого	Х	Х	Х	Х	Х	Х	Х	0,00	Х	Х	Х

2.7. Акции российских акционерных обществ

Номер строки	Наименование акционерного общества	Основной регистрационный номер (ОСРН)	Идентификационный номер выпуска (ИНВ)	Регистрационный номер (идентификационный номер) выпуска	Код ISIN	Дата погашения	Количество в составе актива, штук	Стоимость актива	Наименование Бумаг	Уровень иерархии справедливой стоимости	Примечание
1	2	3	4	5	7	8	9	10	11	12	13
Итого	Х	Х	Х	Х	Х	Х	Х	0,00	Х	Х	Х

2.8. Векселя российских хозяйственных обществ

Номер строки	Наименование хозяйственного общества	Основной регистрационный номер (ОСРН)	Идентификационный номер выпуска (ИНВ)	Регистрационный номер (идентификационный номер) выпуска	Код ISIN	Дата погашения	Количество в составе актива, штук	Стоимость актива	Наименование Бумаг	Уровень иерархии справедливой стоимости	Примечание
1	2	3	4	5	7	8	9	10	11	12	13
Итого	Х	Х	Х	Х	Х	Х	Х	0,00	Х	Х	Х

2.9. Облигации с ипотечным покрытием

Номер строки	Наименование облигации	Основной регистрационный номер (ОСРН)	Идентификационный номер выпуска (ИНВ)	Регистрационный номер (идентификационный номер) выпуска	Код ISIN	Дата погашения	Количество в составе актива, штук	Стоимость актива	Наименование Бумаг	Уровень иерархии справедливой стоимости	Примечание
1	2	3	4	5	7	8	9	10	11	12	13
Итого	Х	Х	Х	Х	Х	Х	Х	0,00	Х	Х	Х

2.10. Ипотечные сертификаты участия

Номер строки	Наименование сертификата	Основной регистрационный номер (ОСРН)	Идентификационный номер выпуска (ИНВ)	Регистрационный номер (идентификационный номер) выпуска	Код ISIN	Дата погашения	Количество в составе актива, штук	Стоимость актива	Наименование Бумаг	Уровень иерархии справедливой стоимости	Примечание
1	2	3	4	5	7	8	9	10	11	12	13
Итого	Х	Х	Х	Х	Х	Х	Х	0,00	Х	Х	Х

2.11. Ценные бумаги российских эмитентов (за исключением закладных), не указанные в таблицах пунктов 2.1-2.10

Номер строки	Наименование ценной бумаги	Основной регистрационный номер (ОСРН)	Идентификационный номер выпуска (ИНВ)	Регистрационный номер (идентификационный номер) выпуска	Код ISIN	Дата погашения	Количество в составе актива, штук	Стоимость актива	Наименование Бумаг	Уровень иерархии справедливой стоимости	Примечание
1	2	3	4	5	7	8	9	10	11	12	13
Итого	Х	Х	Х	Х	Х	Х	Х	0,00	Х	Х	Х

Подраздел 3. Ценные бумаги иностранных эмитентов

3.1. Облигации иностранных коммерческих организаций

Номер строки	Наименование облигации	Код страны	ТН	Субординированная облигация	Код ISIN	Дата погашения	Количество в составе актива, штук	Стоимость актива	Наименование Бумаг	Уровень иерархии справедливой стоимости	Примечание
1	2	3	4	5	7	8	9	10	11	12	13
Итого	Х	Х	Х	Х	Х	Х	Х	0,00	Х	Х	Х

3.2. Облигации иностранных государств

Номер строки	Наименование облигации	Код страны	ТН	Регистрационный номер (идентификационный номер) выпуска	Код ISIN	Дата погашения	Количество в составе актива, штук	Стоимость актива	Наименование Бумаг	Уровень иерархии справедливой стоимости	Примечание
1	2	3	4	5	7	8	9	10	11	12	13
Итого	Х	Х	Х	Х	Х	Х	Х	0,00	Х	Х	Х

3.3. Облигации международных финансовых организаций

Номер строки	Наименование эмитента ценной бумаги	TIN	Регистрационный (идентификационный) номер выпуска	Код ISIN	Код CFI	Дата погашения	Код валюты номинальной суммы	Количество в составе активов	Стоимость актива	Наименование биржи	Уровень иерархии справедливой стоимости	Примечание
1												
Итого												

3.4. Иностранцы депозитарные расписки

Номер строки	Наименование эмитента ценной бумаги	Код страны	TIN	Код валюты номинальной суммы	Регистрационный номер (идентификационный номер) выпуска	Код ISIN	Код CFI	Код валюты номинальной суммы	Количество в составе активов	Стоимость актива	Наименование биржи	Уровень иерархии справедливой стоимости	Примечание
1													
Итого													

3.5. Пай (ваучер) иностранных инвестиционных фондов

Номер строки	Наименование инвестиционного фонда	Код страны	TIN	Вид ценной бумаги (инвестиционный фонд)	Наименование лица (инвестора)	Код ISIN	Код CFI	Код валюты номинальной суммы	Количество в составе активов	Стоимость актива	Наименование биржи	Уровень иерархии справедливой стоимости	Примечание
1													
Итого													

3.6. Акции иностранных акционерных обществ

Номер строки	Наименование эмитента ценной бумаги	Код страны	TIN	Регистрационный номер (идентификационный номер) выпуска	Код ISIN	Код CFI	Код валюты номинальной суммы	Количество в составе активов	Стоимость актива	Наименование биржи	Уровень иерархии справедливой стоимости	Примечание
1												
Итого												

3.7. Иные ценные бумаги иностранных эмитентов

Номер строки	Сведения, позволяющие установить цену/стоимость ценной бумаги	Код CFI	Код страны	Код валюты номинальной суммы	Количество в составе активов	Стоимость актива	Уровень иерархии справедливой стоимости	Примечание
1								
Итого								

3.8. Информация об организациях, осуществляющих учет (или) хранение ценных бумаг (только для стран риска информации по иностранным ценным бумагам)

Номер строки	Полное наименование организации	Степень аккредитации	TIN	Количество ценных бумаг
1				
Итого				

Подраздел 4. Недвижимое имущество и права аренды недвижимого имущества

4.1. Недвижимое имущество

Номер строки	Адрес (полный)	Вид объекта	Наименование субъекта	Код страны	Адрес (местоположение) объекта	Уровень иерархии справедливой стоимости	Стоимость актива	Примечание
1								
Итого								

4.2. Право аренды недвижимого имущества

4.2.1. Право аренды недвижимого имущества (арендодатель – физическое лицо)

Номер строки	Адрес (полный)	Сведения о документе (устьевой) номер объекта	Вид объекта	Наименование субъекта	Код страны	Адрес (местоположение) объекта	Уровень иерархии справедливой стоимости	Стоимость актива	Примечание
1									
Итого									

4.2.2. Право аренды недвижимого имущества (арендодатель – юридическое лицо)

Номер строки	Наименование арендодателя (полный)	Сведения о документе (устьевой) номер объекта	Вид объекта	Наименование субъекта	Код страны	Адрес (местоположение) объекта	Уровень иерархии справедливой стоимости	Стоимость актива	Примечание
1									
Итого									

Подраздел 5. Исполнение права (за исключением права аренды недвижимого имущества, права на кредитных договоров и договоров займа и прав требования к кредитной организации выплатить денежный эквивалент драгоценных металлов)

5.1. Исполнение права договоров участия в долевом строительстве объектов недвижимого имущества



№ п/п	Номер документа	Дата заключения договора	Срок исполнения договора	Наименование застройщика	Основной регистрационный номер (ОГРН)	Т/П	Вид объекта долевого строительства	Наименование объекта долевого строительства	Адрес (местоположение) объекта долевого строительства	Стоимость вклада застройщика	Уровень иерархии справочной стоимости	Примечание
1	2	3	4	5	6	7	8	9	10	11	12	13
Итого	х	х	х	х	х	х	х	х	х	0,00	х	х

5.2. Имущественные права, связанные с поведением права собственности на объект недвижимости (участок), после завершения его строительства (сдачи) и возмездные из договоров, на выполнение и установку в установленном порядке для целей строительства (создание) указанного объекта недвижимости земельного участка, который (право аренды которого) выделены в установленном порядке для целей строительства объекта недвижимости, и (или) именные разрешения на строительство объекта недвижимости на указанном земельном участке, либо юридическое лицо, инвестирующее денежные средства или иное имущество в строительство объекта недвижимости.

№ п/п	Номер документа	Дата заключения договора	Срок исполнения договора	Наименование контрагента по договору	Основной регистрационный номер (ОГРН)	Т/П	Вид объекта долевого строительства	Наименование объекта долевого строительства	Адрес (местоположение) объекта	Стоимость вклада застройщика	Уровень иерархии справочной стоимости	Примечание
1	2	3	4	5	6	7	8	9	10	11	12	13
Итого	х	х	х	х	х	х	х	х	х	0,00	х	х

5.3. Имущественные права из договоров, на основании которых осуществляется строительство (создание) объектов недвижимого имущества (в том числе на месте объектов недвижимости) на выполнение и установку в установленном порядке для целей строительства (создания) указанного объекта недвижимости земельного участка, который (право аренды которого) составляет активы инвестиционного фонда (паевого инвестиционного фонда)

№ п/п	Номер документа	Дата заключения договора	Срок исполнения договора	Наименование контрагента по договору	Основной регистрационный номер (ОГРН)	Т/П	Вид объекта недвижимости в отношении земельного участка	Наименование объекта недвижимости в отношении земельного участка	Адрес (местоположение) объекта	Стоимость вклада застройщика	Уровень иерархии справочной стоимости	Примечание
1	2	3	4	5	6	7	8	9	10	11	12	13
Итого	х	х	х	х	х	х	х	х	х	0,00	х	х

5.4. Имущественные права из договоров, на основании которых осуществляется реконструкция объектов недвижимости, составляющих активы акционерного инвестиционного фонда (паевого инвестиционного фонда)

№ п/п	Номер документа	Дата заключения договора	Срок исполнения договора	Наименование контрагента по договору	Основной регистрационный номер (ОГРН)	Т/П	Вид объекта недвижимости в отношении земельного участка	Наименование объекта недвижимости в отношении земельного участка	Адрес (местоположение) объекта	Стоимость вклада застройщика	Уровень иерархии справочной стоимости	Примечание
1	2	3	4	5	6	7	8	9	10	11	12	13
Итого	х	х	х	х	х	х	х	х	х	0,00	х	х

5.5. Иные имущественные права

№ п/п	Сведения, позволяющие идентифицировать право	Уровень иерархии справочной стоимости	Примечание
1	2	3	4
Итого	х	0,00	х

6.1. Денежные требования по кредитным договорам и договорам займа, в том числе удостоверенные закладными

6.1.1. Денежные требования по кредитным договорам и договорам займа (должник – физическое лицо)

№ п/п	Номер документа	Дата заключения договора	Срок исполнения договора	Код валюты денежных требований по кредитному договору (договору займа)	Код страны	Фамилия, имя, отчество должника по договору (полное наименование должника)	Способ обеспечения обязательств по договору	Стоимость вклада застройщика	Уровень иерархии справочной стоимости	Примечание
1	2	3	4	5	6	7	8	9	10	11
Итого	х	х	х	х	х	х	х	х	0,00	х

6.1.2. Денежные требования по кредитным договорам и договорам займа (должник – юридическое лицо)

№ п/п	Номер документа	Дата заключения договора	Срок исполнения договора	Код валюты денежных требований по кредитному договору (договору займа)	Код страны	Наименование должника	Адрес арестанта	Идентификационный номер налогоплательщика (ИНН) должника	Основной регистрационный номер (ОГРН) должника	Стоимость вклада застройщика	Уровень иерархии справочной стоимости	Примечание
1	2	3	4	5	6	7	8	9	10	11	12	13
Итого	х	х	х	х	х	х	х	х	х	0,00	х	х

6.2. Закладные

6.2.1. Закладные (должник – физическое лицо)

№ п/п	Номер документа	Дата заключения договора	Срок исполнения договора	Код валюты денежных требований по кредитному договору (договору займа)	Код страны	Фамилия, имя, отчество должника по договору (полное наименование должника)	Способ обеспечения обязательств по договору	Стоимость вклада застройщика	Уровень иерархии справочной стоимости	Примечание
1	2	3	4	5	6	7	8	9	10	11
Итого	х	х	х	х	х	х	х	х	0,00	х

6.2.2. Закладные (должник – юридическое лицо)

№ п/п	Номер документа	Дата заключения договора	Срок исполнения договора	Код валюты денежных требований по кредитному договору (договору займа)	Код страны	Наименование должника	Адрес арестанта	Идентификационный номер налогоплательщика (ИНН) должника	Основной регистрационный номер (ОГРН) должника	Стоимость вклада застройщика	Уровень иерархии справочной стоимости	Примечание
1	2	3	4	5	6	7	8	9	10	11	12	13
Итого	х	х	х	х	х	х	х	х	х	0,00	х	х







Число страниц	1
Иная информация	2

Руководитель, выдвигая кандидатуру в кандидаты в члены совета директоров (наблюдательного совета) общества, управляющего активами АО ВТБ Капитал, должен предоставить сведения о кандидате, указанные в пункте 1.1.1. настоящего Положения, а также сведения о кандидате, указанные в пункте 1.1.2. настоящего Положения.

Уполномоченное лицо специализированного депозитария акционерного инвестиционного фонда (поставляющего инвестиционные фонды)

С.Г. Дорин

(подпись)

Ю.Ю. Кудрявцев

(подпись)





**Отчет о приросте (об уменьшении) стоимости имущества,  
принадлежащего акционерному инвестиционному фонду  
(составляющего паевой инвестиционный фонд)**

**Раздел I. Реквизиты акционерного инвестиционного фонда (паевого инвестиционного фонда)**

Полное наименование акционерного инвестиционного фонда (полное название паевого инвестиционного фонда)	Номер лицензии акционерного инвестиционного фонда (регистрационный номер правил доверительного управления паевым инвестиционным фондом)	Полное наименование управляющей компании акционерного инвестиционного фонда (паевого инвестиционного фонда)	Номер лицензии управляющей компании акционерного инвестиционного фонда (паевого инвестиционного фонда)	Код по Общероссийскому классификатору предприятий и организаций (ОКПО) акционерного инвестиционного фонда (паевого инвестиционного фонда (если присвоен))
1	2	3	4	5
Открытый паевой инвестиционный фонд рыночных финансовых инструментов «ВТБ - Фонд Облигаций. Ответственные инвестиции»	0997	Акционерное общество ВТБ Капитал Управление активами	21-000-1-00059	94132239

**Раздел II. Параметры отчета о приросте (об уменьшении) стоимости имущества**

Отчетный период	Код валюты, в которой определена стоимость чистых активов
1	2
Январь 2021 г.	RUB

**Раздел III. Сведения о приросте (об уменьшении) стоимости имущества, принадлежащего акционерному инвестиционному фонду (составляющего паевой инвестиционный фонд)**

Наименование показателя	Код строки	Значение показателя за отчетный период
1	2	3
Прирост «+» (уменьшение «-») стоимости имущества в результате сделок с имуществом - всего	01	34 082,84
в том числе в результате сделок:		
с ценными бумагами российских эмитентов (за исключением закладных)	01.01	34 082,84
с ценными бумагами иностранных эмитентов	01.02	0,00
с недвижимым имуществом и правами аренды недвижимого имущества	01.03	0,00
с имущественными правами (за исключением прав аренды недвижимого имущества, прав из кредитных договоров и договоров займа и прав требования к кредитной организации выплатить денежный эквивалент драгоценных металлов)	01.04	0,00
с денежными требованиями по кредитным договорам и договорам займа, в том числе удостоверенными закладными	01.05	0,00
с долями в уставных капиталах обществ с ограниченной ответственностью и правами участия в уставных капиталах иностранных коммерческих организаций	01.06	0,00
с проектной документацией	01.07	0,00
с драгоценными металлами и требованиями к кредитной организации выплатить их денежный эквивалент	01.08	0,00
с художественными ценностями	01.09	0,00
с иным имуществом	01.10	0,00
с дебиторской задолженностью	01.11	0,00
с денежными средствами на счетах, в том числе на счетах по депозиту, в кредитных организациях	01.12	0,00
Прирост «+» (уменьшение «-») стоимости имущества в результате изменения справедливой стоимости имущества – всего	02	76 039,40
в том числе в результате изменения справедливой стоимости:		
ценных бумаг российских эмитентов (за исключением закладных)	02.01	293 141,04
ценных бумаг иностранных эмитентов	02.02	-216 200,00
недвижимого имущества и прав аренды недвижимого имущества	02.03	0,00
имущественных прав (за исключением прав аренды недвижимого имущества, прав из кредитных договоров и договоров займа и прав требования к кредитной организации выплатить денежный эквивалент драгоценных металлов)	02.04	0,00
денежных требований по кредитным договорам и договорам займа, в том числе удостоверенными закладными	02.05	0,00
долей в уставных капиталах обществ с ограниченной ответственностью и прав участия в уставных капиталах иностранных коммерческих организаций	02.06	0,00
проектной документации	02.07	0,00
драгоценных металлов и требований к кредитной организации выплатить их денежный эквивалент	02.08	0,00
художественных ценностей	02.09	0,00
иного имущества	02.10	0,00
дебиторской задолженности	02.11	-901,64
денежных средств на счетах, в том числе на счетах по депозиту, в кредитных организациях	02.12	0,00

Доход по имуществу, принадлежащему акционерному инвестиционному фонду (составляющему паевой инвестиционный фонд) – всего	03	2 259 880,25
в том числе:		
процентный доход по банковским счетам (счетам по депозиту)	03.01	0,00
процентный доход по облигациям	03.02	2 259 880,25
дивиденды по акциям акционерных обществ	03.03	0,00
доходы по инвестиционным паям (акциям) инвестиционных фондов	03.04	0,00
распределение прибыли общества с ограниченной ответственностью (иностранных коммерческих организаций)	03.05	0,00
доход от сдачи недвижимого имущества в аренду (субаренду)	03.06	0,00
платежи по кредитным договорам (договорам займа), имущественные права по обязательствам из которых составляют имущество фонда	03.07	0,00
иные доходы по имуществу	03.08	0,00
Оплата по договорам, в том числе по договорам аренды, права из которых составляют имущество фонда	04	0,00
Сумма начисленных вознаграждений управляющей компании, специализированному депозитарию, лицу, осуществляющему ведение реестра, аудиторской организации, оценщику и бирже – всего	05	293 598,53
в том числе:		
управляющей компании	05.01	259 983,32
специализированному депозитарию, лицу, осуществляющему ведение реестра, аудиторской организации, оценщику и бирже	05.02	33 615,21
Сумма начисленных расходов, связанных с управлением акционерным инвестиционным фондом или доверительным управлением паевым инвестиционным фондом	06	16 454,87
Сумма начисленных дивидендов по акциям акционерного инвестиционного фонда (дохода по инвестиционным паям паевого инвестиционного фонда)	07	0,00
Прочие доходы	08	1 565 170,05
Прочие расходы	09	311 993,47
Прирост «+» имущества в результате размещения акций акционерного инвестиционного фонда (выдачи инвестиционных паев паевого инвестиционного фонда)	10	17 973 000,00
Уменьшение «-» имущества в результате выкупа или приобретения акций акционерного инвестиционного фонда (погашения инвестиционных паев паевого инвестиционного фонда)	11	-2 580 010,80
Прирост «+» имущества в результате обмена инвестиционных паев других паевых инвестиционных фондов на инвестиционные пай данного паевого инвестиционного фонда	12	10 335 978,92
Уменьшение «-» имущества в результате обмена инвестиционных паев данного паевого инвестиционного фонда на инвестиционные пай других паевых инвестиционных фондов	13	-9 995 772,41
Итого: прирост «+» или уменьшение «-» стоимости имущества (строки 01 + 02 + 03 - 04 - 05 - 06 - 07 + 08 - 09 + 10 + 11 + 12 + 13)	14	19 046 321,38

Раздел IV. Отчет о финансовых вложениях, переданных (полученных) с обязательством обратного выкупа (обратной продажи) по сделкам РЕПО

Наименование ценной бумаги	Код строки	Государственный регистрационный номер	Код ISIN <sup>47</sup>	Наименование эмитента ценной бумаги	ИНН (TIN) эмитента представляемых ценных бумаг	Стоимость ценных бумаг в составе активов фонда	
						оборот по покупке	оборот по продаже
1	2	3	4	5	6	7	8
Ценные бумаги российских эмитентов - всего	1		x			104 370 000,00	104 396 082,84
в том числе: акции, обращающиеся на организованном рынке ценных бумаг	1.01		x			0,00	0,00
в том числе: по каждой акции	1.01.1		x				
...							
акции, не обращающиеся на организованном рынке ценных бумаг	1.02		x			0,00	0,00
в том числе: по каждой акции	1.02.1		x				
...							
облигации, обращающиеся на организованном рынке ценных бумаг	1.03		x			0,00	0,00
в том числе: по каждой облигации	1.03.1		x				
...							
облигации, не обращающиеся на организованном рынке ценных бумаг	1.04		x			0,00	0,00
в том числе: по каждой облигации	1.04.1		x				
...							
инвестиционные пай, обращающиеся на организованном рынке ценных бумаг	1.05		x			0,00	0,00
в том числе: по каждому инвестиционному паю	1.05.1		x				
...							
инвестиционные пай, не обращающиеся на организованном рынке ценных бумаг	1.06		x			0,00	0,00
в том числе: по каждому инвестиционному паю	1.06.1		x				
...							
векселя	1.07		x			0,00	0,00
в том числе: по каждому векселю	1.07.1		x				
...							
ипотечные сертификаты	1.08		x			0,00	0,00



в том числе: по каждому ипотечному сертификату	1.08.1		x				
...							
депозитные сертификаты	1.09		x			0,00	0,00
в том числе: по каждому депозитному сертификату	1.09.1		x				
...							
закладные	1.10		x			0,00	0,00
в том числе: по каждой закладной	1.10.1		x				
...							
иные российские ценные бумаги (коносаменты, складские свидетельства, опционы эмитента и прочие ценные бумаги)	1.11		x			104 370 000,00	104 396 082,84
в том числе: по каждой ценной бумаге	1.11.1		x				
КСУ - акции RU000A0JWKG5	01.11			Небанковская кредитная организация-центральный контрагент "Национальный Клиринговый Центр" (Акционерное общество)	RU000A0JWKG5	7750004023	10 700 000,00 10 703 843,21
КСУ GC Bonds RU000A0JW4Z1	01.11			Небанковская кредитная организация-центральный контрагент "Национальный Клиринговый Центр" (Акционерное общество)	RU000A0JW4Z1	7750004023	93 670 000,00 93 692 239,63
Иностранные ценные бумаги, квалифицированные в качестве ценных бумаг, - всего	2		x				0,00 0,00
в том числе: по каждой ценной бумаге	2.1		x				
...							

Руководитель акционерного инвестиционного фонда (управляющей компании паевого инвестиционного фонда) (лицо, исполняющее обязанности руководителя акционерного инвестиционного фонда (управляющей компании паевого инвестиционного фонда))

С.Г.Дюдин

(инициалы, фамилия)

Уполномоченное лицо специализированного депозитария акционерного инвестиционного фонда (паевого инвестиционного фонда)

Ю.Ю.Абушеева

(инициалы, фамилия)



г. Москва



**Отчет о приросте (об уменьшении) стоимости имущества,  
принадлежащего акционерному инвестиционному фонду  
(составляющего паевой инвестиционный фонд)**

**Раздел I. Реквизиты акционерного инвестиционного фонда (паевого инвестиционного фонда)**

Полное наименование акционерного инвестиционного фонда (полное название паевого инвестиционного фонда)	Номер лицензии акционерного инвестиционного фонда (регистрационный номер правил доверительного управления паевым инвестиционным фондом)	Полное наименование управляющей компании акционерного инвестиционного фонда (паевого инвестиционного фонда)	Номер лицензии управляющей компании акционерного инвестиционного фонда (паевого инвестиционного фонда)	Код по Общероссийскому классификатору предприятий и организаций (ОКПО) акционерного инвестиционного фонда (паевого инвестиционного фонда (если присвоен))
1	2	3	4	5
Открытый паевой инвестиционный фонд рыночных финансовых инструментов «ВТБ - Фонд Облигаций. Ответственные инвестиции»	0997	Акционерное общество ВТБ Капитал Управление активами	21-000-1-00059	94132239

**Раздел II. Параметры отчета о приросте (об уменьшении) стоимости имущества**

Отчетный период	Код валюты, в которой определена стоимость чистых активов
1	2
Февраль 2021 г.	RUB

**Раздел III. Сведения о приросте (об уменьшении) стоимости имущества, принадлежащего акционерному инвестиционному фонду (составляющего паевой инвестиционный фонд)**

Наименование показателя	Код строки	Значение показателя за отчетный период
1	2	3
Прирост «+» (уменьшение «-») стоимости имущества в результате сделок с имуществом - всего	01	115 523,73
в том числе в результате сделок:		
с ценными бумагами российских эмитентов (за исключением залладных)	01.01	115 523,73
с ценными бумагами иностранных эмитентов	01.02	0,00
с недвижимым имуществом и правами аренды недвижимого имущества	01.03	0,00
с имущественными правами (за исключением прав аренды недвижимого имущества, прав из кредитных договоров и договоров займа и прав требования к кредитной организации выплатить денежный эквивалент драгоценных металлов)	01.04	0,00
с денежными требованиями по кредитным договорам и договорам займа, в том числе удостоверенными залладными	01.05	0,00
с долями в уставных капиталах обществ с ограниченной ответственностью и правами участия в уставных капиталах иностранных коммерческих организаций	01.06	0,00
с проектной документацией	01.07	0,00
с драгоценными металлами и требованиями к кредитной организации выплатить их денежный эквивалент	01.08	0,00
с художественными ценностями	01.09	0,00
с иным имуществом	01.10	0,00
с дебиторской задолженностью	01.11	0,00
с денежными средствами на счетах, в том числе на счетах по депозиту, в кредитных организациях	01.12	0,00
Прирост «+» (уменьшение «-») стоимости имущества в результате изменения справедливой стоимости имущества – всего	02	-3 552 252,37
в том числе в результате изменения справедливой стоимости:		
ценных бумаг российских эмитентов (за исключением залладных)	02.01	-3 391 852,37
ценных бумаг иностранных эмитентов	02.02	-160 400,00
недвижимого имущества и прав аренды недвижимого имущества	02.03	0,00
имущественных прав (за исключением прав аренды недвижимого имущества, прав из кредитных договоров и договоров займа и прав требования к кредитной организации выплатить денежный эквивалент драгоценных металлов)	02.04	0,00
денежных требований по кредитным договорам и договорам займа, в том числе удостоверенными залладными	02.05	0,00
долей в уставных капиталах обществ с ограниченной ответственностью и прав участия в уставных капиталах иностранных коммерческих организаций	02.06	0,00
проектной документации	02.07	0,00
драгоценных металлов и требований к кредитной организации выплатить их денежный эквивалент	02.08	0,00
художественных ценностей	02.09	0,00
иного имущества	02.10	0,00
дебиторской задолженности	02.11	0,00
денежных средств на счетах, в том числе на счетах по депозиту, в кредитных организациях	02.12	0,00



Отчет о приросте (об уменьшении) стоимости имущества,  
принадлежащего акционерному инвестиционному фонду  
(составляющего паевой инвестиционный фонд)

Раздел I. Реквизиты акционерного инвестиционного фонда (паевого инвестиционного фонда)

Полное наименование акционерного инвестиционного фонда (полное название паевого инвестиционного фонда)	Номер лицензии акционерного инвестиционного фонда (регистрационный номер правил доверительного управления паевым инвестиционным фондом)	Полное наименование управляющей компании акционерного инвестиционного фонда (паевого инвестиционного фонда)	Номер лицензии управляющей компании акционерного инвестиционного фонда (паевого инвестиционного фонда)	Код по Общероссийскому классификатору предприятий и организаций (ОКПО) акционерного инвестиционного фонда (паевого инвестиционного фонда (если присвоен)
1	2	3	4	5
Открытый паевой инвестиционный фонд рыночных финансовых инструментов «ВТБ - Фонд Облигаций. Ответственные инвестиции»	0997	Акционерное общество ВТБ Капитал Управление активами	21-000-1-00059	94132239

Раздел II. Параметры отчета о приросте (об уменьшении) стоимости имущества

Отчетный период	Код валюты, в которой определена стоимость чистых активов
1	2
Март 2021 г.	RUB

Раздел III. Сведения о приросте (об уменьшении) стоимости имущества, принадлежащего акционерному инвестиционному фонду (составляющего паевой инвестиционный фонд)

Наименование показателя	Код строки	Значение показателя за отчетный период
1	2	3
Прирост «+» (уменьшение «-») стоимости имущества в результате сделок с имуществом - всего	01	110 849,82
в том числе в результате сделок:		
с ценными бумагами российских эмитентов (за исключением залковых)	01.01	110 849,82
с ценными бумагами иностранных эмитентов	01.02	0,00
с недвижимым имуществом и правами аренды недвижимого имущества	01.03	0,00
с имущественными правами (за исключением прав аренды недвижимого имущества, прав из кредитных договоров и договоров займа и прав требования к кредитной организации выплатить денежный эквивалент драгоценных металлов)	01.04	0,00
с денежными требованиями по кредитным договорам и договорам займа, в том числе удостоверенными залковыми	01.05	0,00
с долями в уставных капиталах обществ с ограниченной ответственностью и правами участия в уставных капиталах иностранных коммерческих организаций	01.06	0,00
с проектной документацией	01.07	0,00
с драгоценными металлами и требованиями к кредитной организации выплатить их денежный эквивалент	01.08	0,00
с художественными ценностями	01.09	0,00
с иным имуществом	01.10	0,00
с дебиторской задолженностью	01.11	0,00
с денежными средствами на счетах, в том числе на счетах по депозиту, в кредитных организациях	01.12	0,00
Прирост «+» (уменьшение «-») стоимости имущества в результате изменения справедливой стоимости имущества – всего	02	-3 757 252,30
в том числе в результате изменения справедливой стоимости:		
ценных бумаг российских эмитентов (за исключением залковых)	02.01	-3 190 052,30
ценных бумаг иностранных эмитентов	02.02	-567 200,00
недвижимого имущества и прав аренды недвижимого имущества	02.03	0,00
имущественных прав (за исключением прав аренды недвижимого имущества, прав из кредитных договоров и договоров займа и прав требования к кредитной организации выплатить денежный эквивалент драгоценных металлов)	02.04	0,00
денежных требований по кредитным договорам и договорам займа, в том числе удостоверенными залковыми	02.05	0,00
долей в уставных капиталах обществ с ограниченной ответственностью и прав участия в уставных капиталах иностранных коммерческих организаций	02.06	0,00
проектной документации	02.07	0,00
драгоценных металлов и требований к кредитной организации выплатить их денежный эквивалент	02.08	0,00
художественных ценностей	02.09	0,00
иного имущества	02.10	0,00
дебиторской задолженности	02.11	0,00
денежных средств на счетах, в том числе на счетах по депозиту, в кредитных организациях	02.12	0,00

Доход по имуществу, принадлежащему акционерному инвестиционному фонду (составляющему паевой инвестиционный фонд) – всего	03	3 149 157,25
в том числе:		
процентный доход по банковским счетам (счетам по депозиту)	03.01	0,00
процентный доход по облигациям	03.02	3 149 157,25
дивиденды по акциям акционерных обществ	03.03	0,00
доходы по инвестиционным паям (акциям) инвестиционных фондов	03.04	0,00
распределение прибыли обществ с ограниченной ответственностью (иностранных коммерческих организаций)	03.05	0,00
доход от сдачи недвижимого имущества в аренду (субаренду)	03.06	0,00
платежи по кредитным договорам (договорам займа), имущественные права по обязательствам из которых составляют имущество фонда	03.07	0,00
иные доходы по имуществу	03.08	0,00
Оплата по договорам, в том числе по договорам аренды, права из которых составляют имущество фонда	04	0,00
Сумма начисленных вознаграждений управляющей компании, специализированному депозитарию, лицу, осуществляющему ведение реестра, аудиторской организации, оценщику и бирже – всего	05	566 968,31
в том числе:		
управляющей компании	05.01	514 737,76
специализированному депозитарию, лицу, осуществляющему ведение реестра, аудиторской организации, оценщику и бирже	05.02	52 230,55
Сумма начисленных расходов, связанных с управлением акционерным инвестиционным фондом или доверительным управлением паевым инвестиционным фондом	06	38 903,22
Сумма начисленных дивидендов по акциям акционерного инвестиционного фонда (дохода по инвестиционным паям паевого инвестиционного фонда)	07	0,00
Прочие доходы	08	566 968,31
Прочие расходы	09	617 685,32
Прирост «+» имущества в результате размещения акций акционерного инвестиционного фонда (выдачи инвестиционных паев паевого инвестиционного фонда)	10	15 883 408,00
Уменьшение «-» имущества в результате выкупа или приобретения акций акционерного инвестиционного фонда (погашения инвестиционных паев паевого инвестиционного фонда)	11	-4 590 598,23
Прирост «+» имущества в результате обмена инвестиционных паев других паевых инвестиционных фондов на инвестиционные паи данного паевого инвестиционного фонда	12	11 869 349,30
Уменьшение «-» имущества в результате обмена инвестиционных паев данного паевого инвестиционного фонда на инвестиционные паи других паевых инвестиционных фондов	13	-13 895 535,96
Итого: прирост «+» или уменьшение «-» стоимости имущества (строки 01 + 02 + 03 - 04 - 05 - 06 - 07 + 08 - 09 + 10 + 11 + 12 + 13)	14	8 112 789,34

Раздел IV. Отчет о финансовых вложениях, переданных (полученных) с обязательством обратного выкупа (обратной продажи) по сделкам РЕПО

Наименование ценной бумаги	Код строки	Государственный регистрационный номер	Код ISIN <sup>47</sup>	Наименование эмитента ценной бумаги	ИНН (TIN) эмитента представляемых ценных бумаг	Стоимость ценных бумаг в составе активов фонда	
						оборот по покупке	оборот по продаже
1	2	3	4	5	6	7	8
Ценные бумаги российских эмитентов - всего	1		x			1 217 259 443,99	1 217 465 729,11
в том числе: акции, обращающиеся на организованном рынке ценных бумаг	1.01		x			0,00	0,00
в том числе: по каждой акции	1.01.1		x				
...							
акции, не обращающиеся на организованном рынке ценных бумаг	1.02		x			0,00	0,00
в том числе: по каждой акции	1.02.1		x				
...							
облигации, обращающиеся на организованном рынке ценных бумаг	1.03		x			194 159 443,99	194 193 307,19
в том числе: по каждой облигации	1.03.1		x				
Минфин России, 233, 26233RMFS	01.03	26233RMFS	RU000A101F94	Министерство финансов Российской Федерации	7710168360	53 707 855,50	53 713 888,44
Минфин России, 020, 29020RMFS	01.03	29020RMFS	RU000A102BV4	Министерство финансов Российской Федерации	7710168360	93 650 259,37	93 661 548,89
Минфин России, 002, 52002RMFS	01.03	52002RMFS	RU000A0ZY226	Министерство финансов Российской Федерации	7710168360	46 801 329,12	46 817 869,86
облигации, не обращающиеся на организованном рынке ценных бумаг	1.04		x			0,00	0,00
в том числе: по каждой облигации	1.04.1		x				
...							
инвестиционные паи, обращающиеся на организованном рынке ценных бумаг	1.05		x			0,00	0,00
в том числе: по каждому инвестиционному паю	1.05.1		x				
...							
инвестиционные паи, не обращающиеся на организованном рынке ценных бумаг	1.06		x			0,00	0,00

в том числе: по каждому инвестиционному паю	1.06.1		x					
...								
векселя	1.07		x			0,00	0,00	
в том числе: по каждому векселю	1.07.1		x					
...								
ипотечные сертификаты	1.08		x			0,00	0,00	
в том числе: по каждому ипотечному сертификату	1.08.1		x					
...								
депозитные сертификаты	1.09		x			0,00	0,00	
в том числе: по каждому депозитному сертификату	1.09.1		x					
...								
закладные	1.10		x			0,00	0,00	
в том числе: по каждой закладной	1.10.1		x					
...								
иные российские ценные бумаги (коносаменты, складские свидетельства, опционы эмитента и прочие ценные бумаги)	1.11		x			1 023 100 000,00	1 023 272 421,92	
в том числе: по каждой ценной бумаге	1.11.1		x					
КСУ - акции RU000A0JWKG5	01.11			Небанковская кредитная организация-центральный контрагент "Национальный Клиринговый Центр" (Акционерное общество)	RU000A0JWKG5	7750004023	71 450 000,00	71 457 830,14
КСУ - не прин. в обеспеч RU000A0ZYP02	01.11			Небанковская кредитная организация-центральный контрагент "Национальный Клиринговый Центр" (Акционерное общество)	RU000A0ZYP02	7750004023	106 780 000,00	106 792 010,05
КСУ GC Bonds RU000A0JW4Z1	01.11			Небанковская кредитная организация-центральный контрагент "Национальный Клиринговый Центр" (Акционерное общество)	RU000A0JW4Z1	7750004023	844 870 000,00	845 022 581,73
Иностранные ценные бумаги, квалифицированные в качестве ценных бумаг, - всего	2		x				0,00	0,00
в том числе: по каждой ценной бумаге	2.1		x					
...								

Руководитель акционерного инвестиционного фонда (управляющей компании паевого инвестиционного фонда) (лицо, исполняющее обязанности руководителя акционерного инвестиционного фонда (управляющей компании паевого инвестиционного фонда))


С.Г.Дюдин

(инициалы, фамилия)

Уполномоченное лицо специализированного депозитария акционерного инвестиционного фонда (паевого инвестиционного фонда)

Ю.Ю.Абушеева

(инициалы, фамилия)







Отчет о приросте (об уменьшении) стоимости имущества,  
принадлежащего акционерному инвестиционному фонду  
(составляющего паевой инвестиционный фонд)

Раздел I. Реквизиты акционерного инвестиционного фонда (паевого инвестиционного фонда)

1	2	3	4	5
Полное наименование акционерного инвестиционного фонда (полное название паевого инвестиционного фонда)	Номер лицензии акционерного инвестиционного фонда (регистрационный номер правил доверительного управления паевым инвестиционным фондом)	Полное наименование управляющей компании акционерного инвестиционного фонда (паевого инвестиционного фонда)	Номер лицензии управляющей компании акционерного инвестиционного фонда (паевого инвестиционного фонда)	Код по Общероссийскому классификатору предприятий и организаций (ОКПО) акционерного инвестиционного фонда (паевого инвестиционного фонда (если присвоен)
Открытый паевой инвестиционный фонд рыночных финансовых инструментов «ВТБ - Фонд Облигаций. Ответственные инвестиции»	0997	Акционерное общество ВТБ Капитал Управление активами	21-000-1-00059	94132239

Раздел II. Параметры отчета о приросте (об уменьшении) стоимости имущества

1	2
Отчетный период	Код валюты, в которой определена стоимость чистых активов
Апрель 2021 г.	RUB

Раздел III. Сведения о приросте (об уменьшении) стоимости имущества, принадлежащего акционерному инвестиционному фонду (составляющего паевой инвестиционный фонд)

1	2	3
Наименование показателя	Код строки	Значение показателя за отчетный период
Прирост «+» (уменьшение «-») стоимости имущества в результате сделок с имуществом - всего	01	-73 886,57
в том числе в результате сделок:		
с ценными бумагами российских эмитентов (за исключением закладных)	01.01	-73 886,57
с ценными бумагами иностранных эмитентов	01.02	0,00
с недвижимым имуществом и правами аренды недвижимого имущества	01.03	0,00
с имущественными правами (за исключением прав аренды недвижимого имущества, прав из кредитных договоров и договоров займа и прав требования к кредитной организации выплатить денежный эквивалент драгоценных металлов)	01.04	0,00
с денежными требованиями по кредитным договорам и договорам займа, в том числе удостоверенными закладными	01.05	0,00
с долями в уставных капиталах обществ с ограниченной ответственностью и правами участия в уставных капиталах иностранных коммерческих организаций	01.06	0,00
с проектной документацией	01.07	0,00
с драгоценными металлами и требованиями к кредитной организации выплатить их денежный эквивалент	01.08	0,00
с художественными ценностями	01.09	0,00
с иным имуществом	01.10	0,00
с дебиторской задолженностью	01.11	0,00
с денежными средствами на счетах, в том числе на счетах по депозиту, в кредитных организациях	01.12	0,00
Прирост «+» (уменьшение «-») стоимости имущества в результате изменения справедливой стоимости имущества – всего	02	-535 898,49
в том числе в результате изменения справедливой стоимости:		
ценных бумаг российских эмитентов (за исключением закладных)	02.01	-575 898,49
ценных бумаг иностранных эмитентов	02.02	40 000,00
недвижимого имущества и прав аренды недвижимого имущества	02.03	0,00
имущественных прав (за исключением прав аренды недвижимого имущества, прав из кредитных договоров и договоров займа и прав требования к кредитной организации выплатить денежный эквивалент драгоценных металлов)	02.04	0,00
денежных требований по кредитным договорам и договорам займа, в том числе удостоверенными закладными	02.05	0,00
долей в уставных капиталах обществ с ограниченной ответственностью и прав участия в уставных капиталах иностранных коммерческих организаций	02.06	0,00
проектной документации	02.07	0,00
драгоценных металлов и требований к кредитной организации выплатить их денежный эквивалент	02.08	0,00
художественных ценностей	02.09	0,00
иного имущества	02.10	0,00
дебиторской задолженности	02.11	0,00
денежных средств на счетах, в том числе на счетах по депозиту, в кредитных организациях	02.12	0,00

Доход по имуществу, принадлежащему акционерному инвестиционному фонду (составляющему паевой инвестиционный фонд) – всего	03	3 018 558,78
в том числе:		
процентный доход по банковским счетам (счетам по депозиту)	03.01	0,00
процентный доход по облигациям	03.02	3 018 558,78
дивиденды по акциям акционерных обществ	03.03	0,00
доходы по инвестиционным паям (акциям) инвестиционных фондов	03.04	0,00
распределение прибыли общества с ограниченной ответственностью (иностранных коммерческих организаций)	03.05	0,00
доход от сдачи недвижимого имущества в аренду (субаренду)	03.06	0,00
платежи по кредитным договорам (договорам займа), имущественные права по обязательствам из которых составляют имущество фонда	03.07	0,00
иные доходы по имуществу	03.08	0,00
Оплата по договорам, в том числе по договорам аренды, права из которых составляют имущество фонда	04	0,00
Сумма начисленных вознаграждений управляющей компании, специализированному депозитарию, лицу, осуществляющему ведение реестра, аудиторской организации, оценщику и бирже – всего	05	546 358,10
в том числе:		
управляющей компании	05.01	499 945,52
специализированному депозитарию, лицу, осуществляющему ведение реестра, аудиторской организации, оценщику и бирже	05.02	46 412,58
Сумма начисленных расходов, связанных с управлением акционерным инвестиционным фондом или доверительным управлением паевым инвестиционным фондом	06	51 728,46
Сумма начисленных дивидендов по акциям акционерного инвестиционного фонда (дохода по инвестиционным паям паевого инвестиционного фонда)	07	0,00
Прочие доходы	08	546 358,10
Прочие расходы	09	599 934,62
Прирост «+» имущества в результате размещения акций акционерного инвестиционного фонда (выдачи инвестиционных паев паевого инвестиционного фонда)	10	9 409 800,00
Уменьшение «-» имущества в результате выкупа или приобретения акций акционерного инвестиционного фонда (погашения инвестиционных паев паевого инвестиционного фонда)	11	-2 265 240,76
Прирост «+» имущества в результате обмена инвестиционных паев других паевых инвестиционных фондов на инвестиционные паи данного паевого инвестиционного фонда	12	3 659 105,23
Уменьшение «-» имущества в результате обмена инвестиционных паев данного паевого инвестиционного фонда на инвестиционные паи других паевых инвестиционных фондов	13	-69 961 757,33
Итого: прирост «+» или уменьшение «-» стоимости имущества (строки 01 + 02 + 03 - 04 - 05 - 06 - 07 + 08 - 09 + 10 + 11 + 12 + 13)	14	-57 400 982,22

Раздел IV. Отчет о финансовых вложениях, переданных (полученных) с обязательством обратного выкупа (обратной продажи) по сделкам РЕПО

Наименование ценной бумаги	Код строки	Государственный регистрационный номер	Код ISIN	Наименование эмитента ценной бумаги	ИНН (TIN) эмитента представляемых ценных бумаг	Стоимость ценных бумаг в составе активов фонда	
						оборот по покупке	оборот по продаже
1	2	3	4	5	6	7	8
Ценные бумаги российских эмитентов - всего	1		x			279 975 280,87	280 021 939,61
в том числе: акции, обращающиеся на организованном рынке ценных бумаг	1.01		x			0,00	0,00
в том числе: по каждой акции	1.01.1		x				
...							
акции, не обращающиеся на организованном рынке ценных бумаг	1.02		x			0,00	0,00
в том числе: по каждой акции	1.02.1		x				
...							
облигации, обращающиеся на организованном рынке ценных бумаг	1.03		x			57 815 280,87	57 835 590,82
в том числе: по каждой облигации	1.03.1		x				
Минфин России, 236, 26236RMFS	01.03	26236RMFS	RU000A10 2BT8	Министерство финансов Российской Федерации	7710168360	4 021 968,26	4 023 315,91
Минфин России, 002, 52002RMFS	01.03	52002RMFS	RU000A0Z YZ26	Министерство финансов Российской Федерации	7710168360	587 103,61	587 174,06
Минфин России, 218, 26218RMFS	01.03	26218RMFS	RU000A0J VW48	Министерство финансов Российской Федерации	7710168360	53 206 209,00	53 225 100,85
облигации, не обращающиеся на организованном рынке ценных бумаг	1.04		x			0,00	0,00
в том числе: по каждой облигации	1.04.1		x				
...							
инвестиционные паи, обращающиеся на организованном рынке ценных бумаг	1.05		x			0,00	0,00
в том числе: по каждому инвестиционному паю	1.05.1		x				
...							
инвестиционные паи, не обращающиеся на организованном рынке ценных бумаг	1.06		x			0,00	0,00

в том числе: по каждому инвестиционному паю	1.06.1		x				
...							
векселя	1.07		x			0,00	0,00
в том числе: по каждому векселю	1.07.1		x				
...							
ипотечные сертификаты	1.08		x			0,00	0,00
в том числе: по каждому ипотечному сертификату	1.08.1		x				
...							
депозитные сертификаты	1.09		x			0,00	0,00
в том числе: по каждому депозитному сертификату	1.09.1		x				
...							
закладные	1.10		x			0,00	0,00
в том числе: по каждой закладной	1.10.1		x				
...							
иные российские ценные бумаги (коносаменты, складские свидетельства, опционы эмитента и прочие ценные бумаги)	1.11		x			222 160 000,00	222 186 348,79
в том числе: по каждой ценной бумаге	1.11.1		x				
КСУ - акции RU000A0JWKG5	01.11			RU000A0JWKG5	Небанковская кредитная организация-центральный контрагент "Национальный Клиринговый Центр" (Акционерное общество)	7750004023	74 800 000,00 74 808 638,90
КСУ GC Bonds RU000A0JW4Z1	01.11			RU000A0JW4Z1	Небанковская кредитная организация-центральный контрагент "Национальный Клиринговый Центр" (Акционерное общество)	7750004023	147 360 000,00 147 377 709,89
Иностранные ценные бумаги, квалифицированные в качестве ценных бумаг, - всего	2		x				0,00 0,00
в том числе: по каждой ценной бумаге	2.1		x				
...							

Руководитель акционерного инвестиционного фонда (управляющей компании паевого инвестиционного фонда) (лицо, исполняющее обязанности руководителя акционерного инвестиционного фонда (управляющей компании паевого инвестиционного фонда))

С.Г.Дюдин

(инициалы, фамилия)

Уполномоченное лицо специализированного депозитария акционерного инвестиционного фонда (паевого инвестиционного фонда)

Ю.Ю.Абушева

(инициалы, фамилия)





Отчет о приросте (об уменьшении) стоимости имущества,  
принадлежащего акционерному инвестиционному фонду  
(составляющего паевой инвестиционный фонд)

Раздел I. Реквизиты акционерного инвестиционного фонда (паевого инвестиционного фонда)

Полное наименование акционерного инвестиционного фонда (полное название паевого инвестиционного фонда)	Номер лицензии акционерного инвестиционного фонда (регистрационный номер правил доверительного управления паевым инвестиционным фондом)	Полное наименование управляющей компании акционерного инвестиционного фонда (паевого инвестиционного фонда)	Номер лицензии управляющей компании акционерного инвестиционного фонда (паевого инвестиционного фонда)	Код по Общероссийскому классификатору предприятий и организаций (ОКПО) акционерного инвестиционного фонда (паевого инвестиционного фонда (если присвоен))
1	2	3	4	5
Открытый паевой инвестиционный фонд рыночных финансовых инструментов «ВТБ - Фонд Облигаций. Ответственные инвестиции»	0997	Акционерное общество ВТБ Капитал Управление активами	21-000-1-00059	94132239

Раздел II. Параметры отчета о приросте (об уменьшении) стоимости имущества

Отчетный период	Код валюты, в которой определена стоимость чистых активов
1	2
Май 2021 г.	RUB

Раздел III. Сведения о приросте (об уменьшении) стоимости имущества, принадлежащего акционерному инвестиционному фонду (составляющего паевой инвестиционный фонд)

Наименование показателя	Код строки	Значение показателя за отчетный период
1	2	3
Прирост «+» (уменьшение «-») стоимости имущества в результате сделок с имуществом - всего	01	67 794,58
в том числе в результате сделок:		
с ценными бумагами российских эмитентов (за исключением заложных)	01.01	67 794,58
с ценными бумагами иностранных эмитентов	01.02	0,00
с недвижимым имуществом и правами аренды недвижимого имущества	01.03	0,00
с имущественными правами (за исключением прав аренды недвижимого имущества, прав из кредитных договоров и договоров займа и прав требования к кредитной организации выплатить денежный эквивалент драгоценных металлов)	01.04	0,00
с денежными требованиями по кредитным договорам и договорам займа, в том числе удостоверенными заложными	01.05	0,00
с долями в уставных капиталах обществ с ограниченной ответственностью и правами участия в уставных капиталах иностранных коммерческих организаций	01.06	0,00
с проектной документацией	01.07	0,00
с драгоценными металлами и требованиями к кредитной организации выплатить их денежный эквивалент	01.08	0,00
с художественными ценностями	01.09	0,00
с иным имуществом	01.10	0,00
с дебиторской задолженностью	01.11	0,00
с денежными средствами на счетах, в том числе на счетах по депозиту, в кредитных организациях	01.12	0,00
Прирост «+» (уменьшение «-») стоимости имущества в результате изменения справедливой стоимости имущества – всего	02	-1 673 645,17
в том числе в результате изменения справедливой стоимости:		
ценных бумаг российских эмитентов (за исключением заложных)	02.01	-1 736 645,17
ценных бумаг иностранных эмитентов	02.02	63 000,00
недвижимого имущества и прав аренды недвижимого имущества	02.03	0,00
имущественных прав (за исключением прав аренды недвижимого имущества, прав из кредитных договоров и договоров займа и прав требования к кредитной организации выплатить денежный эквивалент драгоценных металлов)	02.04	0,00
денежных требований по кредитным договорам и договорам займа, в том числе удостоверенными заложными	02.05	0,00
долей в уставных капиталах обществ с ограниченной ответственностью и прав участия в уставных капиталах иностранных коммерческих организаций	02.06	0,00
проектной документации	02.07	0,00
драгоценных металлов и требований к кредитной организации выплатить их денежный эквивалент	02.08	0,00
художественных ценностей	02.09	0,00
иного имущества	02.10	0,00
дебиторской задолженности	02.11	0,00
денежных средств на счетах, в том числе на счетах по депозиту, в кредитных организациях	02.12	0,00

Доход по имуществу, принадлежащему акционерному инвестиционному фонду (составляющему паевой инвестиционный фонд) – всего	03	3 000 638,88
в том числе:		
процентный доход по банковским счетам (счетам по депозиту)	03.01	0,00
процентный доход по облигациям	03.02	3 000 638,88
дивиденды по акциям акционерных обществ	03.03	0,00
доходы по инвестиционным паям (акциям) инвестиционных фондов	03.04	0,00
распределение прибыли обществ с ограниченной ответственностью (иностранных коммерческих организаций)	03.05	0,00
доход от сдачи недвижимого имущества в аренду (субаренду)	03.06	0,00
платежи по кредитным договорам (договорам займа), имущественные права по обязательствам из которых составляют имущество фонда	03.07	0,00
иные доходы по имуществу	03.08	0,00
Оплата по договорам, в том числе по договорам аренды, права из которых составляют имущество фонда	04	0,00
Сумма начисленных вознаграждений управляющей компании, специализированному депозитарию, лицу, осуществляющему ведение реестра, аудиторской организации, оценщику и бирже – всего	05	448 101,10
в том числе:		
управляющей компании	05.01	403 522,01
специализированному депозитарию, лицу, осуществляющему ведение реестра, аудиторской организации, оценщику и бирже	05.02	44 579,09
Сумма начисленных расходов, связанных с управлением акционерным инвестиционным фондом или доверительным управлением паевым инвестиционным фондом	06	26 067,22
Сумма начисленных дивидендов по акциям акционерного инвестиционного фонда (дохода по инвестиционным паям паевого инвестиционного фонда)	07	0,00
Прочие доходы	08	448 101,10
Прочие расходы	09	484 226,41
Прирост «+» имущества в результате размещения акций акционерного инвестиционного фонда (выдачи инвестиционных паев паевого инвестиционного фонда)	10	10 504 060,00
Уменьшение «-» имущества в результате выкупа или приобретения акций акционерного инвестиционного фонда (погашения инвестиционных паев паевого инвестиционного фонда)	11	-6 496 651,65
Прирост «+» имущества в результате обмена инвестиционных паев других паевых инвестиционных фондов на инвестиционные паи данного паевого инвестиционного фонда	12	6 847 886,86
Уменьшение «-» имущества в результате обмена инвестиционных паев данного паевого инвестиционного фонда на инвестиционные паи других паевых инвестиционных фондов	13	-21 052 695,84
Итого: прирост «+» или уменьшение «-» стоимости имущества (строки 01 + 02 + 03 - 04 - 05 - 06 - 07 + 08 - 09 + 10 + 11 + 12 + 13)	14	-9 312 905,97

Раздел IV. Отчет о финансовых вложениях, переданных (полученных) с обязательством обратного выкупа (обратной продажи) по сделкам РЕПО

Наименование ценной бумаги	Код строки	Государственный регистрационный номер	Код ISIN	Наименование эмитента ценной бумаги	ИНН (TIN) эмитента представляемых ценных бумаг	Стоимость ценных бумаг в составе активов фонда	
						оборот по покупке	оборот по продаже
1	2	3	4	5	6	7	8
Ценные бумаги российских эмитентов - всего	1		x			114 010 801,96	114 026 917,00
в том числе: акции, обращающиеся на организованном рынке ценных бумаг	1.01		x			0,00	0,00
в том числе: по каждой акции	1.01.1		x				
...							
акции, не обращающиеся на организованном рынке ценных бумаг	1.02		x			0,00	0,00
в том числе: по каждой акции	1.02.1		x				
...							
облигации, обращающиеся на организованном рынке ценных бумаг	1.03		x			56 860 801,96	56 868 421,48
в том числе: по каждой облигации	1.03.1		x				
Минфин России, 002.52002RMFS	01.03	52002RMFS	RU000A0ZYZ26	Министерство финансов Российской Федерации	7710168360	5 852 038,19	5 852 839,84
Минфин России, 52001RMFS	01.03	52001RMFS	RU000A0JVMH1	Министерство финансов Российской Федерации	7710168360	4 362 673,77	4 363 229,56
Минфин России, 29012RMFS	01.03	29012RMFS	RU000A0JX0H6	Министерство финансов Российской Федерации	7710168360	46 646 090,00	46 652 352,08
облигации, не обращающиеся на организованном рынке ценных бумаг	1.04		x			0,00	0,00
в том числе: по каждой облигации	1.04.1		x				
...							
инвестиционные паи, обращающиеся на организованном рынке ценных бумаг	1.05		x			0,00	0,00
в том числе: по каждому инвестиционному паю	1.05.1		x				
...							
инвестиционные паи, не обращающиеся на организованном рынке ценных бумаг	1.06		x			0,00	0,00

в том числе: по каждому инвестиционному паю	1.06.1		x					
...								
векселя	1.07		x			0,00	0,00	
в том числе: по каждому векселю	1.07.1		x					
...								
ипотечные сертификаты	1.08		x			0,00	0,00	
в том числе: по каждому ипотечному сертификату	1.08.1		x					
...								
депозитные сертификаты	1.09		x			0,00	0,00	
в том числе: по каждому депозитному сертификату	1.09.1		x					
...								
закладные	1.10		x			0,00	0,00	
в том числе: по каждой закладной	1.10.1		x					
...								
иные российские ценные бумаги (коносаменты, складские свидетельства, опционы эмитента и прочие ценные бумаги)	1.11		x			57 150 000,00	57 158 495,52	
в том числе: по каждой ценной бумаге	1.11.1		x					
КСУ - не прин. в обеспеч RU000A0ZYP02	01.11			RU000A0ZYP02	Небанковская кредитная организация-центральный контрагент "Национальный Клиринговый Центр" (Акционерное общество)	7750004023	47 000 000,00	47 006 245,21
КСУ GC Bonds RU000A0JW4Z1	01.11			RU000A0JW4Z1	Небанковская кредитная организация-центральный контрагент "Национальный Клиринговый Центр" (Акционерное общество)	7750004023	10 150 000,00	10 152 250,31
Иностранные ценные бумаги, квалифицированные в качестве ценных бумаг, - всего	2		x				0,00	0,00
в том числе: по каждой ценной бумаге	2.1		x					
...								

Руководитель акционерного инвестиционного фонда (управляющей компании паевого инвестиционного фонда) (лицо, исполняющее обязанности руководителя акционерного инвестиционного фонда (управляющей компании паевого инвестиционного фонда))

С.Г.Дюдин

(инициалы, фамилия)

Уполномоченное лицо специализированного депозитария акционерного инвестиционного фонда (паевого инвестиционного фонда)

Ю.Ю.Абушеева

(инициалы, фамилия)







**Отчет о приросте (об уменьшении) стоимости имущества,  
принадлежащего акционерному инвестиционному фонду  
(составляющего паевой инвестиционный фонд)**

**Раздел I. Реквизиты акционерного инвестиционного фонда (паевого инвестиционного фонда)**

Полное наименование акционерного инвестиционного фонда (полное название паевого инвестиционного фонда)	Номер лицензии акционерного инвестиционного фонда (регистрационный номер правил доверительного управления паевым инвестиционным фондом)	Полное наименование управляющей компании акционерного инвестиционного фонда (паевого инвестиционного фонда)	Номер лицензии управляющей компании акционерного инвестиционного фонда (паевого инвестиционного фонда)	Код по Общероссийскому классификатору предприятий и организаций (ОКПО) акционерного инвестиционного фонда (паевого инвестиционного фонда (если присвоен))
1	2	3	4	5
Открытый паевой инвестиционный фонд рыночных финансовых инструментов «ВТБ - Фонд Облигаций. Ответственные инвестиции»	0997	Акционерное общество ВТБ Капитал Управление активами	21-000-1-00059	94132239

**Раздел II. Параметры отчета о приросте (об уменьшении) стоимости имущества**

Отчетный период	Код валюты, в которой определена стоимость чистых активов
1	2
Июнь 2021 г.	RUB

**Раздел III. Сведения о приросте (об уменьшении) стоимости имущества, принадлежащего акционерному инвестиционному фонду (составляющего паевой инвестиционный фонд)**

Наименование показателя	Код строки	Значение показателя за отчетный период
1	2	3
Прирост «+» (уменьшение «-») стоимости имущества в результате сделок с имуществом - всего	01	23 746,11
в том числе в результате сделок:		
с ценными бумагами российских эмитентов (за исключением закладных)	01.01	23 746,11
с ценными бумагами иностранных эмитентов	01.02	0,00
с недвижимым имуществом и правами аренды недвижимого имущества	01.03	0,00
с имущественными правами (за исключением прав аренды недвижимого имущества, прав из кредитных договоров и договоров займа и прав требования к кредитной организации выплатить денежный эквивалент драгоценных металлов)	01.04	0,00
с денежными требованиями по кредитным договорам и договорам займа, в том числе удостоверенными закладными	01.05	0,00
с долями в уставных капиталах обществ с ограниченной ответственностью и правами участия в уставных капиталах иностранных коммерческих организаций	01.06	0,00
с проектной документацией	01.07	0,00
с драгоценными металлами и требованиями к кредитной организации выплатить их денежный эквивалент	01.08	0,00
с художественными ценностями	01.09	0,00
с иным имуществом	01.10	0,00
с дебиторской задолженностью	01.11	0,00
с денежными средствами на счетах, в том числе на счетах по депозиту, в кредитных организациях	01.12	0,00
Прирост «+» (уменьшение «-») стоимости имущества в результате изменения справедливой стоимости имущества – всего	02	-1 610 593,16
в том числе в результате изменения справедливой стоимости:		
ценных бумаг российских эмитентов (за исключением закладных)	02.01	-1 522 393,16
ценных бумаг иностранных эмитентов	02.02	-88 200,00
недвижимого имущества и прав аренды недвижимого имущества	02.03	0,00
имущественных прав (за исключением прав аренды недвижимого имущества, прав из кредитных договоров и договоров займа и прав требования к кредитной организации выплатить денежный эквивалент драгоценных металлов)	02.04	0,00
денежных требований по кредитным договорам и договорам займа, в том числе удостоверенными закладными	02.05	0,00
долей в уставных капиталах обществ с ограниченной ответственностью и прав участия в уставных капиталах иностранных коммерческих организаций	02.06	0,00
проектной документации	02.07	0,00
драгоценных металлов и требований к кредитной организации выплатить их денежный эквивалент	02.08	0,00
художественных ценностей	02.09	0,00
иного имущества	02.10	0,00
дебиторской задолженности	02.11	0,00
денежных средств на счетах, в том числе на счетах по депозиту, в кредитных организациях	02.12	0,00

Доход по имуществу, принадлежащему акционерному инвестиционному фонду (составляющему паевой инвестиционный фонд) – всего	03	2 877 942,17
в том числе:		
процентный доход по банковским счетам (счетам по депозиту)	03.01	0,00
процентный доход по облигациям	03.02	2 877 942,17
дивиденды по акциям акционерных обществ	03.03	0,00
доходы по инвестиционным паям (акциям) инвестиционных фондов	03.04	0,00
распределение прибыли обществ с ограниченной ответственностью (иностранных коммерческих организаций)	03.05	0,00
доход от сдачи недвижимого имущества в аренду (субаренду)	03.06	0,00
платежи по кредитным договорам (договорам займа), имущественные права по обязательствам из которых составляют имущество фонда	03.07	0,00
иные доходы по имуществу	03.08	0,00
Оплата по договорам, в том числе по договорам аренды, права из которых составляют имущество фонда	04	0,00
Сумма начисленных вознаграждений управляющей компании, специализированному депозитарию, лицу, осуществляющему ведение реестра, аудиторской организации, оценщику и бирже – всего	05	481 629,59
в том числе:		
управляющей компании	05.01	439 165,18
специализированному депозитарию, лицу, осуществляющему ведение реестра, аудиторской организации, оценщику и бирже	05.02	42 464,41
Сумма начисленных расходов, связанных с управлением акционерным инвестиционным фондом или доверительным управлением паевым инвестиционным фондом	06	14 162,31
Сумма начисленных дивидендов по акциям акционерного инвестиционного фонда (дохода по инвестиционным паям паевого инвестиционного фонда)	07	0,00
Прочие доходы	08	481 629,59
Прочие расходы	09	526 998,22
Прирост «+» имущества в результате размещения акций акционерного инвестиционного фонда (выдачи инвестиционных паев паевого инвестиционного фонда)	10	6 037 317,83
Уменьшение «-» имущества в результате выкупа или приобретения акций акционерного инвестиционного фонда (погашения инвестиционных паев паевого инвестиционного фонда)	11	-2 159 535,50
Прирост «+» имущества в результате обмена инвестиционных паев других паевых инвестиционных фондов на инвестиционные паи данного паевого инвестиционного фонда	12	4 013 825,13
Уменьшение «-» имущества в результате обмена инвестиционных паев данного паевого инвестиционного фонда на инвестиционные паи других паевых инвестиционных фондов	13	-12 034 447,26
Итого: прирост «+» или уменьшение «-» стоимости имущества (строки 01 + 02 + 03 - 04 - 05 - 06 - 07 + 08 - 09 + 10 + 11 + 12 + 13)	14	-3 392 905,21

Раздел IV. Отчет о финансовых вложениях, переданных (полученных) с обязательством обратного выкупа (обратной продажи) по сделкам РЕПО

Наименование ценной бумаги	Код строки	Государственный регистрационный номер	Код ISIN	Наименование эмитента ценной бумаги	ИНН (TIN) эмитента представляемых ценных бумаг	Стоимость ценных бумаг в составе активов фонда	
						оборот по покупке	оборот по продаже
1	2	3	4	5	6	7	8
Ценные бумаги российских эмитентов - всего	1		x			10 515 515,01	10 516 814,32
в том числе: акции, обращающиеся на организованном рынке ценных бумаг	1.01		x			0,00	0,00
в том числе: по каждой акции	1.01.1		x				
...							
акции, не обращающиеся на организованном рынке ценных бумаг	1.02		x			0,00	0,00
в том числе: по каждой акции	1.02.1		x				
...							
облигации, обращающиеся на организованном рынке ценных бумаг	1.03		x			10 515 515,01	10 516 814,32
в том числе: по каждой облигации	1.03.1		x				
Минфин России, 002, 52002RMFS	01.03	52002RMFS	RJ000A0Z YZ26	Министерство финансов Российской Федерации	7710168360	10 515 515,01	10 516 814,32
облигации, не обращающиеся на организованном рынке ценных бумаг	1.04		x			0,00	0,00
в том числе: по каждой облигации	1.04.1		x				
...							
инвестиционные паи, обращающиеся на организованном рынке ценных бумаг	1.05		x			0,00	0,00
в том числе: по каждому инвестиционному паю	1.05.1		x				
...							
инвестиционные паи, не обращающиеся на организованном рынке ценных бумаг	1.06		x			0,00	0,00
в том числе: по каждому инвестиционному паю	1.06.1		x				
...							
векселя	1.07		x			0,00	0,00
в том числе: по каждому векселю	1.07.1		x				

...							
ипотечные сертификаты	1.08		x			0,00	0,00
в том числе: по каждому ипотечному сертификату	1.08.1		x				
...							
депозитные сертификаты	1.09		x			0,00	0,00
в том числе: по каждому депозитному сертификату	1.09.1		x				
...							
закладные	1.10		x			0,00	0,00
в том числе: по каждой закладной	1.10.1		x				
...							
иные российские ценные бумаги (коносаменты, складские свидетельства, опционы эмитента и прочие ценные бумаги)	1.11		x			0,00	0,00
в том числе: по каждой ценной бумаге	1.11.1		x				
...							
Иностранные ценные бумаги, квалифицированные в качестве ценных бумаг, - всего	2		x			0,00	0,00
в том числе: по каждой ценной бумаге	2.1		x				
...							

Руководитель акционерного инвестиционного фонда (управляющей компании паевого инвестиционного фонда) (лицо, исполняющее обязанности руководителя акционерного инвестиционного фонда (управляющей компании паевого инвестиционного фонда))



С.Г.Дюдин

(инициалы, фамилия)

Уполномоченное лицо специализированного депозитария акционерного инвестиционного фонда (паевого инвестиционного фонда)

Ю.Ю.Абушева

(инициалы, фамилия)





Отчет о приросте (об уменьшении) стоимости имущества,  
принадлежащего акционерному инвестиционному фонду  
(составляющего паевой инвестиционный фонд)

Раздел I. Реквизиты акционерного инвестиционного фонда (паевого инвестиционного фонда)

Полное наименование акционерного инвестиционного фонда (полное название паевого инвестиционного фонда)	Номер лицензии акционерного инвестиционного фонда (регистрационный номер правил доверительного управления паевым инвестиционным фондом)	Полное наименование управляющей компании акционерного инвестиционного фонда (паевого инвестиционного фонда)	Номер лицензии управляющей компании акционерного инвестиционного фонда (паевого инвестиционного фонда)	Код по Общероссийскому классификатору предприятий и организаций (ОКПО) акционерного инвестиционного фонда (паевого инвестиционного фонда (если присвоен)
1	2	3	4	5
Открытый паевой инвестиционный фонд рыночных финансовых инструментов «ВТБ - Фонд Облигаций. Ответственные инвестиции»	0997	Акционерное общество ВТБ Капитал Управление активами	21-000-1-00059	94132239

Раздел II. Параметры отчета о приросте (об уменьшении) стоимости имущества

Отчетный период	Код валюты, в которой определена стоимость чистых активов
1	2
Июль 2021 г.	RUB

Раздел III. Сведения о приросте (об уменьшении) стоимости имущества, принадлежащего акционерному инвестиционному фонду (составляющего паевой инвестиционный фонд)

Наименование показателя	Код строки	Значение показателя за отчетный период
1	2	3
Прирост «+» (уменьшение «-») стоимости имущества в результате сделок с имуществом - всего	01	22 817,39
в том числе в результате сделок:		
с ценными бумагами российских эмитентов (за исключением залковых)	01.01	22 817,39
с ценными бумагами иностранных эмитентов	01.02	0,00
с недвижимым имуществом и правами аренды недвижимого имущества	01.03	0,00
с имущественными правами (за исключением прав аренды недвижимого имущества, прав из кредитных договоров и договоров займа и прав требования к кредитной организации выплатить денежный эквивалент драгоценных металлов)	01.04	0,00
с денежными требованиями по кредитным договорам и договорам займа, в том числе удостоверенными залковыми	01.05	0,00
с долями в уставных капиталах обществ с ограниченной ответственностью и правами участия в уставных капиталах иностранных коммерческих организаций	01.06	0,00
с проектной документацией	01.07	0,00
с драгоценными металлами и требованиями к кредитной организации выплатить их денежный эквивалент	01.08	0,00
с художественными ценностями	01.09	0,00
с иным имуществом	01.10	0,00
с дебиторской задолженностью	01.11	0,00
с денежными средствами на счетах, в том числе на счетах по депозиту, в кредитных организациях	01.12	0,00
Прирост «+» (уменьшение «-») стоимости имущества в результате изменения справедливой стоимости имущества – всего	02	249 115,63
в том числе в результате изменения справедливой стоимости:		
ценных бумаг российских эмитентов (за исключением залковых)	02.01	210 515,63
ценных бумаг иностранных эмитентов	02.02	38 600,00
недвижимого имущества и прав аренды недвижимого имущества	02.03	0,00
имущественных прав (за исключением прав аренды недвижимого имущества, прав из кредитных договоров и договоров займа и прав требования к кредитной организации выплатить денежный эквивалент драгоценных металлов)	02.04	0,00
денежных требований по кредитным договорам и договорам займа, в том числе удостоверенными залковыми	02.05	0,00
долей в уставных капиталах обществ с ограниченной ответственностью и прав участия в уставных капиталах иностранных коммерческих организаций	02.06	0,00
проектной документации	02.07	0,00
драгоценных металлов и требований к кредитной организации выплатить их денежный эквивалент	02.08	0,00
художественных ценностей	02.09	0,00
иного имущества	02.10	0,00
дебиторской задолженности	02.11	0,00
денежных средств на счетах, в том числе на счетах по депозиту, в кредитных организациях	02.12	0,00

Доход по имуществу, принадлежащему акционерному инвестиционному фонду (составляющему паевой инвестиционный фонд) – всего	03	2 791 964,88
в том числе:		
процентный доход по банковским счетам (счетам по депозиту)	03.01	0,00
процентный доход по облигациям	03.02	2 791 964,88
дивиденды по акциям акционерных обществ	03.03	0,00
доходы по инвестиционным паям (акциям) инвестиционных фондов	03.04	0,00
распределение прибыли обществ с ограниченной ответственностью (иностранных коммерческих организаций)	03.05	0,00
доход от сдачи недвижимого имущества в аренду (субаренду)	03.06	0,00
платежи по кредитным договорам (договорам займа), имущественные права по обязательствам из которых составляют имущество фонда	03.07	0,00
иные доходы по имуществу	03.08	0,00
Оплата по договорам, в том числе по договорам аренды, права из которых составляют имущество фонда	04	0,00
Сумма начисленных вознаграждений управляющей компании, специализированному депозитарию, лицу, осуществляющему ведение реестра, аудиторской организации, оценщику и бирже – всего	05	485 489,46
в том числе:		
управляющей компании	05.01	444 384,83
специализированному депозитарию, лицу, осуществляющему ведение реестра, аудиторской организации, оценщику и бирже	05.02	41 104,63
Сумма начисленных расходов, связанных с управлением акционерным инвестиционным фондом или доверительным управлением паевым инвестиционным фондом	06	19 303,14
Сумма начисленных дивидендов по акциям акционерного инвестиционного фонда (дохода по инвестиционным паям паевого инвестиционного фонда)	07	0,00
Прочие доходы	08	485 489,46
Прочие расходы	09	533 261,79
Прирост «+» имущества в результате размещения акций акционерного инвестиционного фонда (выдачи инвестиционных паев паевого инвестиционного фонда)	10	6 369 812,00
Уменьшение «-» имущества в результате выкупа или приобретения акций акционерного инвестиционного фонда (погашения инвестиционных паев паевого инвестиционного фонда)	11	-19 796 320,86
Прирост «+» имущества в результате обмена инвестиционных паев других паевых инвестиционных фондов на инвестиционные паи данного паевого инвестиционного фонда	12	1 652 976,95
Уменьшение «-» имущества в результате обмена инвестиционных паев данного паевого инвестиционного фонда на инвестиционные паи других паевых инвестиционных фондов	13	-11 153 096,22
Итого: прирост «+» или уменьшение «-» стоимости имущества (строки 01 + 02 + 03 - 04 - 05 - 06 - 07 + 08 - 09 + 10 + 11 + 12 + 13)	14	-20 415 295,16

Раздел IV. Отчет о финансовых вложениях, переданных (полученных) с обязательством обратного выкупа (обратной продажи) по сделкам РЕПО

Наименование ценной бумаги	Код строки	Государственный регистрационный номер	Код ISIN	Наименование эмитента ценной бумаги	ИНН (TIN) эмитента представляемых ценных бумаг	Стоимость ценных бумаг в составе активов фонда	
						оборот по покупке	оборот по продаже
1	2	3	4	5	6	7	8
Ценные бумаги российских эмитентов – всего	1		x			19 457 747,19	19 462 553,66
в том числе: акции, обращающиеся на организованном рынке ценных бумаг	1.01		x			0,00	0,00
в том числе: по каждой акции	1.01.1		x				
...							
акции, не обращающиеся на организованном рынке ценных бумаг	1.02		x			0,00	0,00
в том числе: по каждой акции	1.02.1		x				
...							
облигации, обращающиеся на организованном рынке ценных бумаг	1.03		x			6 057 747,19	6 060 209,61
в том числе: по каждой облигации	1.03.1		x				
Минфин России, 017, 29017RMFS	01.03	29017RMFS	RU000A1028D5	Министерство финансов Российской Федерации	7710168360	1 850 258,40	1 851 081,13
Минфин России, 020, 29020RMFS	01.03	29020RMFS	RU000A102BV4	Министерство финансов Российской Федерации	7710168360	3 008 321,86	3 009 731,24
Минфин России, 10, 29010RMFS	01.03	29010RMFS	RU000A0JV4Q1	Министерство финансов Российской Федерации	7710168360	1 199 166,93	1 199 397,24
облигации, не обращающиеся на организованном рынке ценных бумаг	1.04		x			0,00	0,00
в том числе: по каждой облигации	1.04.1		x				
...							
инвестиционные паи, обращающиеся на организованном рынке ценных бумаг	1.05		x			0,00	0,00
в том числе: по каждому инвестиционному паю	1.05.1		x				
...							
инвестиционные паи, не обращающиеся на организованном рынке ценных бумаг	1.06		x			0,00	0,00

в том числе: по каждому инвестиционному паю	1.06.1		x					
...								
векселя	1.07		x			0,00	0,00	
в том числе: по каждому векселю	1.07.1		x					
...								
ипотечные сертификаты	1.08		x			0,00	0,00	
в том числе: по каждому ипотечному сертификату	1.08.1		x					
...								
депозитные сертификаты	1.09		x			0,00	0,00	
в том числе: по каждому депозитному сертификату	1.09.1		x					
...								
закладные	1.10		x			0,00	0,00	
в том числе: по каждой закладной	1.10.1		x					
...								
иные российские ценные бумаги (коносаменты, складские свидетельства, опционы эмитента и прочие ценные бумаги)	1.11		x			13 400 000,00	13 402 344,05	
в том числе: по каждой ценной бумаге	1.11.1		x					
КСУ GC Bonds RU000A0JW4Z1	01.11			Небанковская кредитная организация-центральный контрагент "Национальный Клиринговый Центр" (Акционерное общество)	RU000A0JW4Z1	7750004023	13 400 000,00	13 402 344,05
Иностранные ценные бумаги, квалифицированные в качестве ценных бумаг, - всего	2		x			0,00	0,00	
в том числе: по каждой ценной бумаге	2.1		x					
...								

Руководитель акционерного инвестиционного фонда (управляющей компании паевого инвестиционного фонда) (лицо, исполняющее обязанности руководителя акционерного инвестиционного фонда (управляющей компании паевого инвестиционного фонда))

С.Г.Дюдин

(инициалы, фамилия)

Уполномоченное лицо специализированного депозитария акционерного инвестиционного фонда (паевого инвестиционного фонда)

Ю.Ю.Абушьева

(инициалы, фамилия)







Отчет о приросте (об уменьшении) стоимости имущества,  
принадлежащего акционерному инвестиционному фонду  
(составляющего паевой инвестиционный фонд)

Раздел I. Реквизиты акционерного инвестиционного фонда (паевого инвестиционного фонда)

1	2	3	4	5
Полное наименование акционерного инвестиционного фонда (полное название паевого инвестиционного фонда)	Номер лицензии акционерного инвестиционного фонда (регистрационный номер правил доверительного управления паевым инвестиционным фондом)	Полное наименование управляющей компании акционерного инвестиционного фонда (паевого инвестиционного фонда)	Номер лицензии управляющей компании акционерного инвестиционного фонда (паевого инвестиционного фонда)	Код по Общероссийскому классификатору предприятий и организаций (ОКПО) акционерного инвестиционного фонда (паевого инвестиционного фонда (если присвоен))
Открытый паевой инвестиционный фонд рыночных финансовых инструментов «ВТБ - Фонд Облигаций. Ответственные инвестиции»	0997	Акционерное общество ВТБ Капитал Управление активами	21-000-1-00059	94132239

Раздел II. Параметры отчета о приросте (об уменьшении) стоимости имущества

1	2
Отчетный период	Код валюты, в которой определена стоимость чистых активов
Август 2021 г.	RUB

Раздел III. Сведения о приросте (об уменьшении) стоимости имущества, принадлежащего акционерному инвестиционному фонду (составляющего паевой инвестиционный фонд)

1	2	3
Наименование показателя	Код строки	Значение показателя за отчетный период
Прирост «+» (уменьшение «-») стоимости имущества в результате сделок с имуществом - всего	01	90 862,21
в том числе в результате сделок:		
с ценными бумагами российских эмитентов (за исключением закладных)	01.01	90 862,21
с ценными бумагами иностранных эмитентов	01.02	0,00
с недвижимым имуществом и правами аренды недвижимого имущества	01.03	0,00
с имущественными правами (за исключением прав аренды недвижимого имущества, прав из кредитных договоров и договоров займа и прав требования к кредитной организации выплатить денежный эквивалент драгоценных металлов)	01.04	0,00
с денежными требованиями по кредитным договорам и договорам займа, в том числе удостоверенными закладными	01.05	0,00
с долями в уставных капиталах обществ с ограниченной ответственностью и правами участия в уставных капиталах иностранных коммерческих организаций	01.06	0,00
с проектной документацией	01.07	0,00
с драгоценными металлами и требованиями к кредитной организации выплатить их денежный эквивалент	01.08	0,00
с художественными ценностями	01.09	0,00
с иным имуществом	01.10	0,00
с дебиторской задолженностью	01.11	0,00
с денежными средствами на счетах, в том числе на счетах по депозиту, в кредитных организациях	01.12	0,00
Прирост «+» (уменьшение «-») стоимости имущества в результате изменения справедливой стоимости имущества – всего	02	-1 288 185,95
в том числе в результате изменения справедливой стоимости:		
ценных бумаг российских эмитентов (за исключением закладных)	02.01	-1 296 585,95
ценных бумаг иностранных эмитентов	02.02	8 400,00
недвижимого имущества и прав аренды недвижимого имущества	02.03	0,00
имущественных прав (за исключением прав аренды недвижимого имущества, прав из кредитных договоров и договоров займа и прав требования к кредитной организации выплатить денежный эквивалент драгоценных металлов)	02.04	0,00
денежных требований по кредитным договорам и договорам займа, в том числе удостоверенными закладными	02.05	0,00
долей в уставных капиталах обществ с ограниченной ответственностью и прав участия в уставных капиталах иностранных коммерческих организаций	02.06	0,00
проектной документации	02.07	0,00
драгоценных металлов и требований к кредитной организации выплатить их денежный эквивалент	02.08	0,00
художественных ценностей	02.09	0,00
иного имущества	02.10	0,00
дебиторской задолженности	02.11	0,00
денежных средств на счетах, в том числе на счетах по депозиту, в кредитных организациях	02.12	0,00

Доход по имуществу, принадлежащему акционерному инвестиционному фонду (составляющему паевой инвестиционный фонд) – всего	03	2 916 172,22
в том числе:		
процентный доход по банковским счетам (счетам по депозиту)	03.01	0,00
процентный доход по облигациям	03.02	2 916 172,22
дивиденды по акциям акционерных обществ	03.03	0,00
доходы по инвестиционным паям (акциям) инвестиционных фондов	03.04	0,00
распределение прибыли общества с ограниченной ответственностью (иностранных коммерческих организаций)	03.05	0,00
доход от сдачи недвижимого имущества в аренду (субаренду)	03.06	0,00
платежи по кредитным договорам (договорам займа), имущественные права по обязательствам из которых составляют имущество фонда	03.07	0,00
иные доходы по имуществу	03.08	0,00
Оплата по договорам, в том числе по договорам аренды, права из которых составляют имущество фонда	04	0,00
Сумма начисленных вознаграждений управляющей компании, специализированному депозитарию, лицу, осуществляющему ведение реестра, аудиторской организации, оценщику и бирже – всего	05	471 998,68
в том числе:		
управляющей компании	05.01	429 631,63
специализированному депозитарию, лицу, осуществляющему ведение реестра, аудиторской организации, оценщику и бирже	05.02	42 367,05
Сумма начисленных расходов, связанных с управлением акционерным инвестиционным фондом или доверительным управлением паевым инвестиционным фондом	06	11 756,26
Сумма начисленных дивидендов по акциям акционерного инвестиционного фонда (дохода по инвестиционным паям паевого инвестиционного фонда)	07	0,00
Прочие доходы	08	471 998,68
Прочие расходы	09	515 557,96
Прирост «+» имущества в результате размещения акций акционерного инвестиционного фонда (выдачи инвестиционных паев паевого инвестиционного фонда)	10	4 718 661,00
Уменьшение «-» имущества в результате выкупа или приобретения акций акционерного инвестиционного фонда (погашения инвестиционных паев паевого инвестиционного фонда)	11	-10 004 514,85
Прирост «+» имущества в результате обмена инвестиционных паев других паевых инвестиционных фондов на инвестиционные паи данного паевого инвестиционного фонда	12	3 128 872,93
Уменьшение «-» имущества в результате обмена инвестиционных паев данного паевого инвестиционного фонда на инвестиционные паи других паевых инвестиционных фондов	13	-21 195 161,26
Итого: прирост «+» или уменьшение «-» стоимости имущества (строки 01 + 02 + 03 - 04 - 05 - 06 - 07 + 08 - 09 + 10 + 11 + 12 + 13)	14	-22 160 607,92

Раздел IV. Отчет о финансовых вложениях, переданных (полученных) с обязательством обратного выкупа (обратной продажи) по сделкам РЕПО

Наименование ценной бумаги	Код строки	Государственный регистрационный номер	Код ISIN	Наименование эмитента ценной бумаги	ИНН (TIN) эмитента представляемых ценных бумаг	Стоимость ценных бумаг в составе активов фонда	
						оборот по покупке	оборот по продаже
1	2	3	4	5	6	7	8
Ценные бумаги российских эмитентов - всего	1		x			12 549 506,22	12 552 803,39
в том числе: акции, обращающиеся на организованном рынке ценных бумаг	1.01		x			0,00	0,00
в том числе: по каждой акции	1.01.1		x				
...							
акции, не обращающиеся на организованном рынке ценных бумаг	1.02		x			0,00	0,00
в том числе: по каждой акции	1.02.1		x				
...							
облигации, обращающиеся на организованном рынке ценных бумаг	1.03		x			6 349 506,22	6 351 021,47
в том числе: по каждой облигации	1.03.1		x				
Минфин России, 233, 26233RMFS	01.03	26233RMFS	RU000A101F94	Министерство финансов Российской Федерации	7710168360	2 530 725,30	2 531 162,11
Минфин России, 234, 26234RMFS	01.03	26234RMFS	RU000A101QE0	Министерство финансов Российской Федерации	7710168360	2 600 495,80	2 600 898,34
Минфин России, 29012RMFS	01.03	29012RMFS	RU000A0JX0H6	Министерство финансов Российской Федерации	7710168360	1 218 285,12	1 218 961,02
облигации, не обращающиеся на организованном рынке ценных бумаг	1.04		x			0,00	0,00
в том числе: по каждой облигации	1.04.1		x				
...							
инвестиционные паи, обращающиеся на организованном рынке ценных бумаг	1.05		x			0,00	0,00
в том числе: по каждому инвестиционному паю	1.05.1		x				
...							
инвестиционные паи, не обращающиеся на организованном рынке ценных бумаг	1.06		x			0,00	0,00

в том числе: по каждому инвестиционному паю	1.06.1		x				
...							
векселя	1.07		x			0,00	0,00
в том числе: по каждому векселю	1.07.1		x				
...							
ипотечные сертификаты	1.08		x			0,00	0,00
в том числе: по каждому ипотечному сертификату	1.08.1		x				
...							
депозитные сертификаты	1.09		x			0,00	0,00
в том числе: по каждому депозитному сертификату	1.09.1		x				
...							
закладные	1.10		x			0,00	0,00
в том числе: по каждой закладной	1.10.1		x				
...							
иные российские ценные бумаги (коносаменты, складские свидетельства, опционы эмитента и прочие ценные бумаги)	1.11		x			6 200 000,00	6 201 781,92
в том числе: по каждой ценной бумаге	1.11.1		x				
КСУ - акции RU000A0JWKG5	01.11			RU000A0JWKG5	Небанковская кредитная организация-центральный контрагент "Национальный Клиринговый Центр" (Акционерное общество)	7750004023	1 200 000,00 1 200 177,53
КСУ - не прин. в обеспеч RU000A0ZYP02	01.11			RU000A0ZYP02	Небанковская кредитная организация-центральный контрагент "Национальный Клиринговый Центр" (Акционерное общество)	7750004023	1 200 000,00 1 200 180,82
КСУ GC Bonds RU000A0JW4Z1	01.11			RU000A0JW4Z1	Небанковская кредитная организация-центральный контрагент "Национальный Клиринговый Центр" (Акционерное общество)	7750004023	3 800 000,00 3 801 423,57
Иностранные ценные бумаги, квалифицированные в качестве ценных бумаг, - всего	2		x				0,00 0,00
в том числе: по каждой ценной бумаге	2.1		x				
...							

Руководитель акционерного инвестиционного фонда (управляющей компании паевого инвестиционного фонда) (лицо, исполняющее обязанности руководителя акционерного инвестиционного фонда (управляющей компании паевого инвестиционного фонда))

С.Г.Дюдин

(инициалы, фамилия)

Уполномоченное лицо специализированного депозитария акционерного инвестиционного фонда (паевого инвестиционного фонда)

Ю.Ю.Абушева

(инициалы, фамилия)





**Отчет о приросте (об уменьшении) стоимости имущества,  
принадлежащего акционерному инвестиционному фонду  
(составляющего паевой инвестиционный фонд)**

**Раздел I. Реквизиты акционерного инвестиционного фонда (паевого инвестиционного фонда)**

Полное наименование акционерного инвестиционного фонда (полное название паевого инвестиционного фонда)	Номер лицензии акционерного инвестиционного фонда (регистрационный номер правил доверительного управления паевым инвестиционным фондом)	Полное наименование управляющей компании акционерного инвестиционного фонда (паевого инвестиционного фонда)	Номер лицензии управляющей компании акционерного инвестиционного фонда (паевого инвестиционного фонда)	Код по Общероссийскому классификатору предприятий и организаций (ОКПО) акционерного инвестиционного фонда (паевого инвестиционного фонда (если присвоен)
1	2	3	4	5
Открытый паевой инвестиционный фонд рыночных финансовых инструментов «ВТБ - Фонд Облигаций. Ответственные инвестиции»	0997	Акционерное общество ВТБ Капитал Управление активами	21-000-1-00059	94132239

**Раздел II. Параметры отчета о приросте (об уменьшении) стоимости имущества**

Отчетный период	Код валюты, в которой определена стоимость чистых активов
1	2
Сентябрь 2021 г.	RUB

**Раздел III. Сведения о приросте (об уменьшении) стоимости имущества, принадлежащего акционерному инвестиционному фонду (составляющего паевой инвестиционный фонд)**

Наименование показателя	Код строки	Значение показателя за отчетный период
1	2	3
Прирост «+» (уменьшение «-») стоимости имущества в результате сделок с имуществом - всего	01	137 616,06
в том числе в результате сделок:		
с ценными бумагами российских эмитентов (за исключением залладных)	01.01	137 616,06
с ценными бумагами иностранных эмитентов	01.02	0,00
с недвижимым имуществом и правами аренды недвижимого имущества	01.03	0,00
с имущественными правами (за исключением прав аренды недвижимого имущества, прав из кредитных договоров и договоров займа и прав требования к кредитной организации выплатить денежный эквивалент драгоценных металлов)	01.04	0,00
с денежными требованиями по кредитным договорам и договорам займа, в том числе удостоверенными залладными	01.05	0,00
с долями в уставных капиталах обществ с ограниченной ответственностью и правами участия в уставных капиталах иностранных коммерческих организаций	01.06	0,00
с проектной документацией	01.07	0,00
с драгоценными металлами и требованиями к кредитной организации выплатить их денежный эквивалент	01.08	0,00
с художественными ценностями	01.09	0,00
с иным имуществом	01.10	0,00
с дебиторской задолженностью	01.11	0,00
с денежными средствами на счетах, в том числе на счетах по депозиту, в кредитных организациях	01.12	0,00
Прирост «+» (уменьшение «-») стоимости имущества в результате изменения справедливой стоимости имущества – всего	02	-3 845 320,91
в том числе в результате изменения справедливой стоимости:		
ценных бумаг российских эмитентов (за исключением залладных)	02.01	-3 731 320,91
ценных бумаг иностранных эмитентов	02.02	-114 000,00
недвижимого имущества и прав аренды недвижимого имущества	02.03	0,00
имущественных прав (за исключением прав аренды недвижимого имущества, прав из кредитных договоров и договоров займа и прав требования к кредитной организации выплатить денежный эквивалент драгоценных металлов)	02.04	0,00
денежных требований по кредитным договорам и договорам займа, в том числе удостоверенными залладными	02.05	0,00

долей в уставных капиталах обществ с ограниченной ответственностью и прав участия в уставных капиталах иностранных коммерческих организаций	02.06	0,00
проектной документации	02.07	0,00
драгоценных металлов и требований к кредитной организации выплатить их денежный эквивалент	02.08	0,00
художественных ценностей	02.09	0,00
иного имущества	02.10	0,00
дебиторской задолженности	02.11	0,00
денежных средств на счетах, в том числе на счетах по депозиту, в кредитных организациях	02.12	0,00
Доход по имуществу, принадлежащему акционерному инвестиционному фонду (составляющему паевой инвестиционный фонд) – всего	03	2 664 587,63
в том числе:		
процентный доход по банковским счетам (счетам по депозиту)	03.01	0,00
процентный доход по облигациям	03.02	2 664 587,63
дивиденды по акциям акционерных обществ	03.03	0,00
доходы по инвестиционным паям (акциям) инвестиционных фондов	03.04	0,00
распределение прибыли обществ с ограниченной ответственностью (иностраных коммерческих организаций)	03.05	0,00
доход от сдачи недвижимого имущества в аренду (субаренду)	03.06	0,00
платежи по кредитным договорам (договорам займа), имущественные права по обязательствам из которых составляют имущество фонда	03.07	0,00
иные доходы по имуществу	03.08	0,00
Оплата по договорам, в том числе по договорам аренды, права из которых составляют имущество фонда	04	0,00
Сумма начисленных вознаграждений управляющей компании, специализированному депозитарию, лицу, осуществляющему ведение реестра, аудиторской организации, оценщику и бирже – всего	05	456 049,58
в том числе:		
управляющей компании	05.01	417 479,21
специализированному депозитарию, лицу, осуществляющему ведение реестра, аудиторской организации, оценщику и бирже	05.02	38 570,37
Сумма начисленных расходов, связанных с управлением акционерным инвестиционным фондом или доверительным управлением паевым инвестиционным фондом	06	19 848,92
Сумма начисленных дивидендов по акциям акционерного инвестиционного фонда (дохода по инвестиционным паям паевого инвестиционного фонда)	07	0,00
Прочие доходы	08	456 049,58
Прочие расходы	09	500 975,05
Прирост «+» имущества в результате размещения акций акционерного инвестиционного фонда (выдачи инвестиционных паев паевого инвестиционного фонда)	10	1 662 000,00
Уменьшение «-» имущества в результате выкупа или приобретения акций акционерного инвестиционного фонда (погашения инвестиционных паев паевого инвестиционного фонда)	11	-3 574 111,02
Прирост «+» имущества в результате обмена инвестиционных паев других паевых инвестиционных фондов на инвестиционные паи данного паевого инвестиционного фонда	12	11 782 354,12
Уменьшение «-» имущества в результате обмена инвестиционных паев данного паевого инвестиционного фонда на инвестиционные паи других паевых инвестиционных фондов	13	-18 954 043,82
Итого: прирост «+» или уменьшение «-» стоимости имущества (строки 01 + 02 + 03 - 04 - 05 - 06 - 07 + 08 - 09 + 10 + 11 + 12 + 13)	14	-10 647 741,91

Раздел IV. Отчет о финансовых вложениях, переданных (полученных) с обязательством обратного выкупа (обратной продажи) по сделкам РЕПО

Наименование ценной бумаги	Код строки	Государственный регистрационный номер	Код ISIN	Наименование эмитента ценной бумаги	ИНН (TIN) эмитента представляемых ценных бумаг	Стоимость ценных бумаг в составе активов фонда	
						оборот по покупке	оборот по продаже
1	2	3	4	5	6	7	8
Ценные бумаги российских эмитентов – всего	1		x			0,00	0,00
в том числе: акции, обращающиеся на организованном рынке ценных бумаг	1.01		x			0,00	0,00
в том числе: по каждой акции	1.01.1		x				
...							
акции, не обращающиеся на организованном рынке ценных бумаг	1.02		x			0,00	0,00
в том числе: по каждой акции	1.02.1		x				
...							
облигации, обращающиеся на организованном рынке ценных бумаг	1.03		x			0,00	0,00
в том числе: по каждой облигации	1.03.1		x				
...							

облигации, не обращающиеся на организованном рынке ценных бумаг	1.04		x			0,00	0,00
в том числе: по каждой облигации	1.04.1		x				
...							
инвестиционные паи, обращающиеся на организованном рынке ценных бумаг	1.05		x			0,00	0,00
в том числе: по каждому инвестиционному паю	1.05.1		x				
...							
инвестиционные паи, не обращающиеся на организованном рынке ценных бумаг	1.06		x			0,00	0,00
в том числе: по каждому инвестиционному паю	1.06.1		x				
...							
векселя	1.07		x			0,00	0,00
в том числе: по каждому векселю	1.07.1		x				
...							
ипотечные сертификаты	1.08		x			0,00	0,00
в том числе: по каждому ипотечному сертификату	1.08.1		x				
...							
депозитные сертификаты	1.09		x			0,00	0,00
в том числе: по каждому депозитному сертификату	1.09.1		x				
...							
закладные	1.10		x			0,00	0,00
в том числе: по каждой закладной	1.10.1		x				
...							
иные российские ценные бумаги (коносаменты, складские свидетельства, опционы эмитента и прочие ценные бумаги)	1.11		x			0,00	0,00
в том числе: по каждой ценной бумаге	1.11.1		x				
...							
Иностранные ценные бумаги, квалифицированные в качестве ценных бумаг, - всего	2		x			0,00	0,00
в том числе: по каждой ценной бумаге	2.1		x				
...							

Руководитель акционерного инвестиционного фонда (управляющей компании паевого инвестиционного фонда) (лицо, исполняющее обязанности руководителя акционерного инвестиционного фонда (управляющей компании паевого инвестиционного фонда))

С.Г.Дюдин

(инициалы, фамилия)

Уполномоченное лицо специализированного депозитария акционерного инвестиционного фонда (паевого инвестиционного фонда)

Ю.Ю.Абушева

(инициалы, фамилия)







**Отчет о приросте (об уменьшении) стоимости имущества,  
принадлежащего акционерному инвестиционному фонду  
(составляющего паевой инвестиционный фонд)**

**Раздел I. Реквизиты акционерного инвестиционного фонда (паевого инвестиционного фонда)**

Полное наименование акционерного инвестиционного фонда (полное название паевого инвестиционного фонда)	Номер лицензии акционерного инвестиционного фонда (регистрационный номер правил доверительного управления паевым инвестиционным фондом)	Код по Общероссийскому классификатору предприятий и организаций (ОКПО)
1	2	3
Открытый паевой инвестиционный фонд рыночных финансовых инструментов «ВТБ - Фонд Облигаций. Ответственные инвестиции»	0997	94132239

**Раздел II. Параметры отчета о приросте (об уменьшении) стоимости имущества**

Отчетный период	Код валюты, в которой определена стоимость чистых активов
1	2
Октябрь 2021 г.	RUB

**Раздел III. Сведения о приросте (об уменьшении) стоимости имущества, принадлежащего акционерному инвестиционному фонду (составляющего паевой инвестиционный фонд)**

Наименование показателя	Код строки	Значение показателя за отчетный период
1	2	3
<b>Прирост «+» (уменьшение «-») стоимости имущества в результате сделок с имуществом - всего</b>	<b>01</b>	<b>205 044,06</b>
в том числе в результате сделок с ценными бумагами российских эмитентов (за исключением залладных)	01.01	205 044,06
с ценными бумагами иностранных эмитентов	01.02	0,00
с недвижимым имуществом и правами аренды недвижимого имущества	01.03	0,00
с имущественными правами (за исключением прав аренды недвижимого имущества, прав из кредитных договоров и договоров займа и прав требования к кредитной организации выплатить денежный эквивалент драгоценных металлов)	01.04	0,00
с денежными требованиями по кредитным договорам и договорам займа, в том числе удостоверенными залладными	01.05	0,00
с долями в уставных капиталах обществ с ограниченной ответственностью и правами участия в уставных капиталах иностранных коммерческих организаций	01.06	0,00
с проектной документацией	01.07	0,00
с драгоценными металлами и требованиями к кредитной организации выплатить их денежный эквивалент	01.08	0,00
с художественными ценностями	01.09	0,00
с иным имуществом	01.10	0,00
с дебиторской задолженностью	01.11	0,00
с денежными средствами на счетах, в том числе на счетах по депозиту, в кредитных организациях	01.12	0,00
<b>Прирост «+» (уменьшение «-») стоимости имущества в результате изменения справедливой стоимости имущества – всего</b>	<b>02</b>	<b>-11 696 680,36</b>
в том числе в результате изменения справедливой стоимости ценных бумаг российских эмитентов (за исключением залладных)	02.01	-10 658 880,36
ценных бумаг иностранных эмитентов	02.02	-1 037 800,00
недвижимого имущества и прав аренды недвижимого имущества	02.03	0,00
имущественных прав (за исключением прав аренды недвижимого имущества, прав из кредитных договоров и договоров займа и прав требования к кредитной организации выплатить денежный эквивалент драгоценных металлов)	02.04	0,00
денежных требований по кредитным договорам и договорам займа, в том числе удостоверенными залладными	02.05	0,00
долей в уставных капиталах обществ с ограниченной ответственностью и прав участия в уставных капиталах иностранных коммерческих организаций	02.06	0,00
проектной документации	02.07	0,00
драгоценных металлов и требований к кредитной организации выплатить их денежный эквивалент	02.08	0,00
художественных ценностей	02.09	0,00
иного имущества	02.10	0,00
дебиторской задолженности	02.11	0,00
денежных средств на счетах, в том числе на счетах по депозиту, в кредитных организациях	02.12	0,00
<b>Доход по имуществу, принадлежащему акционерному инвестиционному фонду (составляющему паевой инвестиционный фонд) – всего</b>	<b>03</b>	<b>2 545 635,48</b>
в том числе:		
процентный доход по банковским счетам (счетам по депозиту)	03.01	0,00
процентный доход по облигациям	03.02	2 545 635,48
дивиденды по акциям акционерных обществ	03.03	0,00
доходы по инвестиционным паям (акциям) инвестиционных фондов	03.04	0,00
распределение прибыли обществ с ограниченной ответственностью (иностраных коммерческих организаций)	03.05	0,00
доход от сдачи недвижимого имущества в аренду (субаренду)	03.06	0,00
платежи по кредитным договорам (договорам займа), имущественные права по обязательствам из которых составляет имущество фонда	03.07	0,00

иные доходы по имуществу	03.08	0,00
Оплата по договорам, в том числе по договорам аренды, права из которых составляют имущество фонда	04	0,00
Сумма начисленных вознаграждений управляющей компании, специализированному депозитарию, лицу, осуществляющему ведение реестра, аудиторской организации, оценщику и бирже – всего	05	468 140,78
в том числе управляющей компании	05.01	379 996,24
специализированному депозитарию, лицу, осуществляющему ведение реестра, аудиторской организации, оценщику и бирже	05.02	88 144,54
Сумма начисленных расходов, связанных с управлением акционерным инвестиционным фондом или доверительным управлением паевым инвестиционным фондом	06	19 300,10
Сумма начисленных дивидендов по акциям акционерного инвестиционного фонда (дохода по инвестиционным паям паевого инвестиционного фонда)	07	0,00
Прочие доходы	08	468 140,78
Прочие расходы	09	455 995,49
Прирост «+» имущества в результате размещения акций акционерного инвестиционного фонда (выдачи инвестиционных паев паевого инвестиционного фонда)	10	3 241 000,00
Уменьшение «-» имущества в результате выкупа или приобретения акций акционерного инвестиционного фонда (погашения инвестиционных паев паевого инвестиционного фонда)	11	-2 583 188,70
Прирост «+» имущества в результате обмена инвестиционных паев других паевых инвестиционных фондов на инвестиционные паи данного паевого инвестиционного фонда	12	663 190,32
Уменьшение «-» имущества в результате обмена инвестиционных паев данного паевого инвестиционного фонда на инвестиционные паи других паевых инвестиционных фондов	13	-22 115 496,91
Итого прирост «+» или уменьшение «-» стоимости имущества (строки 01 + 02 + 03 - 04 - 05 - 06 - 07 + 08 - 09 + 10 + 11 + 12 + 13)	14	-30 215 791,70

Раздел IV. Отчет о финансовых вложениях, переданных (полученных) с обязательством обратного выкупа (обратной продажи) по сделкам РЕПО

Наименование ценной бумаги	Код строки	Государственный регистрационный номер	Код ISIN	Наименование эмитента ценной бумаги	ИНН эмитента представляемых ценных бумаг	TIN эмитента представляемых ценных бумаг	ОГРН эмитента представляемых ценных бумаг	Стоимость ценных бумаг в составе активов фонда	
								оборот по покупке	оборот по продаже
1	2	3							
Ценные бумаги российских эмитентов - всего	1		x					9 500 000,00	9 501 832,85
в том числе: акции, обращающиеся на организованном рынке ценных бумаг	1.01		x						
в том числе: по каждой акции	1.01.1		x						
акции, не обращающиеся на организованном рынке ценных бумаг	1.02		x						
в том числе: по каждой акции	1.02.1		x						
облигации, обращающиеся на организованном рынке ценных бумаг	1.03		x					0,00	0,00
в том числе: по каждой облигации	1.03.1		x						
облигации, не обращающиеся на организованном рынке ценных бумаг	1.04		x					0,00	0,00
в том числе: по каждой облигации	1.04.1		x						
инвестиционные паи, обращающиеся на организованном рынке ценных бумаг	1.05		x					0,00	0,00
в том числе: по каждому инвестиционному паю	1.05.1		x						
инвестиционные паи, не обращающиеся на организованном рынке ценных бумаг	1.06		x					0,00	0,00
в том числе: по каждому инвестиционному паю	1.06.1		x						
векселя	1.07		x					0,00	0,00
в том числе: по каждому векселю	1.07.1		x						
ипотечные сертификаты	1.08		x					0,00	0,00
в том числе: по каждому ипотечному сертификату	1.08.1		x						
депозитные сертификаты	1.09		x					0,00	0,00
в том числе: по каждому депозитному сертификату	1.09.1		x						
закладные	1.10		x					0,00	0,00
в том числе: по каждой закладной	1.10.1		x						
иные российские ценные бумаги (коносамента, складские свидетельства, опционы эмитента и прочие ценные бумаги)	1.11		x					9 500 000,00	9 501 832,85
в том числе: по каждой ценной бумаге	1.11.1		x						
KCY GC Bonds RU000A0JW4Z1	01.11		RU000A0JW4Z1	Небанковская кредитная организация-центральный контрагент "Национальный Клиринговый Центр" (Акционерное общество)	7750004023		1067711004481	9 500 000,00	9 501 832,85
Иностранные ценные бумаги, квалифицированные в качестве ценных бумаг, - всего	2		x					0,00	0,00
в том числе: по каждой ценной бумаге	2.1		x						

Руководитель акционерного инвестиционного фонда  
(управляющей компании паевого инвестиционного  
фонда) (лицо, исполняющее обязанности  
руководителя акционерного инвестиционного фонда  
(управляющей компании паевого инвестиционного  
фонда))


Уполномоченное лицо специализированного  
депозитария акционерного инвестиционного  
фонда (паевого инвестиционного фонда)

С.Г.Дюдин

(инициалы, фамилия)

Ю.Ю.Абушева

(инициалы, фамилия)





**Отчет о приросте (об уменьшении) стоимости имущества,  
принадлежащего акционерному инвестиционному фонду  
(составляющего паевой инвестиционный фонд)**

**Раздел I. Реквизиты акционерного инвестиционного фонда (паевого инвестиционного фонда)**

Полное наименование акционерного инвестиционного фонда (полное название паевого инвестиционного фонда)	Номер лицензии акционерного инвестиционного фонда (регистрационный номер правил доверительного управления паевым инвестиционным фондом)	Код по Общероссийскому классификатору предприятий и организаций (ОКПО)
1	2	3
Открытый паевой инвестиционный фонд рыночных финансовых инструментов «ВТБ - Фонд Облигаций. Ответственные инвестиции»	0997	94132239

**Раздел II. Параметры отчета о приросте (об уменьшении) стоимости имущества**

Отчетный период	Код валюты, в которой определена стоимость чистых активов
1	2
Ноябрь 2021 г.	RUB

**Раздел III. Сведения о приросте (об уменьшении) стоимости имущества, принадлежащего акционерному инвестиционному фонду (составляющего паевой инвестиционный фонд)**

Наименование показателя	Код строки	Значение показателя за отчетный период
1	2	3
<b>Прирост «+» (уменьшение «-») стоимости имущества в результате сделок с имуществом - всего</b>	<b>01</b>	<b>267 162,63</b>
в том числе в результате сделок:		
с ценными бумагами российских эмитентов (за исключением залладных)	01.01	267 162,63
с ценными бумагами иностранных эмитентов	01.02	0,00
с недвижимым имуществом и правами аренды недвижимого имущества	01.03	0,00
с имущественными правами (за исключением прав аренды недвижимого имущества, прав из кредитных договоров и договоров займа и прав требования к кредитной организации выплатить денежный эквивалент драгоценных металлов)	01.04	0,00
с денежными требованиями по кредитным договорам и договорам займа, в том числе удостоверенными залладными	01.05	0,00
с долями в уставных капиталах обществ с ограниченной ответственностью и правами участия в уставных капиталах иностранных коммерческих организаций	01.06	0,00
с проектной документацией	01.07	0,00
с драгоценными металлами и требованиями к кредитной организации выплатить их денежный эквивалент	01.08	0,00
с художественными ценностями	01.09	0,00
с иным имуществом	01.10	0,00
с дебиторской задолженностью	01.11	0,00
с денежными средствами на счетах, в том числе на счетах по депозиту, в кредитных организациях	01.12	0,00
<b>Прирост «+» (уменьшение «-») стоимости имущества в результате изменения справедливой стоимости имущества – всего</b>	<b>02</b>	<b>-6 458 839,12</b>
в том числе в результате изменения справедливой стоимости:		
ценных бумаг российских эмитентов (за исключением залладных)	02.01	-6 070 439,12
ценных бумаг иностранных эмитентов	02.02	-388 400,00
недвижимого имущества и прав аренды недвижимого имущества	02.03	0,00
имущественных прав (за исключением прав аренды недвижимого имущества, прав из кредитных договоров и договоров займа и прав требования к кредитной организации выплатить денежный эквивалент драгоценных металлов)	02.04	0,00
денежных требований по кредитным договорам и договорам займа, в том числе удостоверенными залладными	02.05	0,00
долей в уставных капиталах обществ с ограниченной ответственностью и прав участия в уставных капиталах иностранных коммерческих организаций	02.06	0,00
проектной документации	02.07	0,00
драгоценных металлов и требований к кредитной организации выплатить их денежный эквивалент	02.08	0,00
художественных ценностей	02.09	0,00
иного имущества	02.10	0,00
дебиторской задолженности	02.11	0,00
денежных средств на счетах, в том числе на счетах по депозиту, в кредитных организациях	02.12	0,00
<b>Доход по имуществу, принадлежащему акционерному инвестиционному фонду (составляющему паевой инвестиционный фонд) – всего</b>	<b>03</b>	<b>2 686 262,97</b>
в том числе:		
процентный доход по банковским счетам (счетах по депозиту)	03.01	0,00
процентный доход по облигациям	03.02	2 686 262,97
дивиденды по акциям акционерных обществ	03.03	0,00
доходы по инвестиционным паям (акциям) инвестиционных фондов	03.04	0,00
распределение прибыли общества с ограниченной ответственностью (иностраных коммерческих организаций)	03.05	0,00
доход от сдачи недвижимого имущества в аренду (субаренду)	03.06	0,00
платежи по кредитным договорам (договорам займа), имущественные права по обязательствам из которых составляют имущество фонда	03.07	0,00

иные доходы по имуществу	03.08	0,00
Оплата по договорам, в том числе по договорам аренды, права из которых составляют имущество фонда	04	0,00
Сумма начисленных вознаграждений управляющей компании, специализированному депозитарию, лицу, осуществляющему ведение реестра, аудиторской организации, оценщику и бирже – всего	05	373 236,05
в том числе:		
управляющей компании	05.01	336 560,24
специализированному депозитарию, лицу, осуществляющему ведение реестра, аудиторской организации, оценщику и бирже	05.02	36 675,81
Сумма начисленных расходов, связанных с управлением акционерным инвестиционным фондом или доверительным управлением паевым инвестиционным фондом	06	13 761,37
Сумма начисленных дивидендов по акциям акционерного инвестиционного фонда (дохода по инвестиционным паям паевого инвестиционного фонда)	07	0,00
Прочие доходы	08	373 236,05
Прочие расходы	09	403 872,29
Прирост «+» имущества в результате размещения акций акционерного инвестиционного фонда (выдачи инвестиционных паев паевого инвестиционного фонда)	10	1 752 999,00
Уменьшение «-» имущества в результате выкупа или приобретения акции акционерного инвестиционного фонда (погашения инвестиционных паев паевого инвестиционного фонда)	11	-9 095 834,58
Прирост «+» имущества в результате обмена инвестиционных паев других паевых инвестиционных фондов на инвестиционные паи данного паевого инвестиционного фонда	12	266 334,86
Уменьшение «-» имущества в результате обмена инвестиционных паев данного паевого инвестиционного фонда на инвестиционные паи других паевых инвестиционных фондов	13	-14 796 398,29
Итого прирост «+» или уменьшение «-» стоимости имущества (строки 01 + 02 + 03 - 04 - 05 - 06 - 07 + 08 - 09 + 10 + 11 + 12 + 13)	14	-25 795 946,19

Раздел IV. Отчет о финансовых вложениях, переданных (полученных) с обязательством обратного выкупа (обратной продажи) по сделкам РЕПО

Наименование ценной бумаги	Код строки	Государственный регистрационный номер	Код ISIN	Наименование эмитента ценной бумаги	ИИН эмитента представленных ценных бумаг	TIN эмитента представленных ценных бумаг	ОГРН эмитента представленных ценных бумаг	Стоимость ценных бумаг в составе активов фонда	
								оборот по покупке	оборот по продаже
1	2	3			4				
Ценные бумаги российских эмитентов - всего	1		x					52 440 000,00	52 457 322,80
в том числе акции, обращающиеся на организованном рынке ценных бумаг	1.01		x						
в том числе по каждой акции	1.01.1		x						
акции, не обращающиеся на организованном рынке ценных бумаг	1.02		x						
в том числе по каждой акции	1.02.1		x						
облигации, обращающиеся на организованном рынке ценных бумаг	1.03		x					0,00	0,00
в том числе по каждой облигации	1.03.1		x						
облигации, не обращающиеся на организованном рынке ценных бумаг	1.04		x					0,00	0,00
в том числе по каждой облигации	1.04.1		x						
инвестиционные паи, обращающиеся на организованном рынке ценных бумаг	1.05		x					0,00	0,00
в том числе по каждому инвестиционному паю	1.05.1		x						
инвестиционные паи, не обращающиеся на организованном рынке ценных бумаг	1.06		x					0,00	0,00
в том числе по каждому инвестиционному паю	1.06.1		x						
векселя	1.07		x					0,00	0,00
в том числе по каждому векселю	1.07.1		x						
ипотечные сертификаты	1.08		x					0,00	0,00
в том числе по каждому ипотечному сертификату	1.08.1		x						
депозитные сертификаты	1.09		x					0,00	0,00
в том числе по каждому депозитному сертификату	1.09.1		x						
закладные	1.10		x					0,00	0,00
в том числе по каждой закладной	1.10.1		x						
иные российские ценные бумаги (коносаменты, складские свидетельства, опционы эмитента и прочие ценные бумаги)	1.11		x					52 440 000,00	52 457 322,80
в том числе по каждой ценной бумаге	1.11.1		x						
КСУ - не прин. в обеспеч RU000A0ZYP02	01.11		RU000A0ZYP02	Небанковская кредитная организация-центральный контрагент "Национальный Клиринговый Центр" (Акционерное общество)	7750004023		1067711004481	14 810 000,00	14 818 932,68
КСУ GC Bonds RU000A0JW4Z1	01.11		RU000A0JW4Z1	Небанковская кредитная организация-центральный контрагент "Национальный Клиринговый Центр" (Акционерное общество)	7750004023		1067711004481	37 630 000,00	37 638 390,12

Иностранные ценные бумаги, квалифицированные в качестве ценных бумаг, - всего	2		x					0,00	0,00
в том числе по каждой ценной бумаге	2.1		x						

Руководитель акционерного инвестиционного фонда (управляющей компании паевого инвестиционного фонда) (лицо, исполняющее обязанности руководителя акционерного инвестиционного фонда (управляющей компании паевого инвестиционного фонда))

С.Г. Дюдин

(инициалы, фамилия)

Уполномоченное лицо специализированного депозитария акционерного инвестиционного фонда (паевого инвестиционного фонда)

Ю.Ю. Абушерва

(инициалы, фамилия)







**Отчет о приросте (об уменьшении) стоимости имущества,  
принадлежащего акционерному инвестиционному фонду  
(составляющего паевой инвестиционный фонд)**

**Раздел I. Реквизиты акционерного инвестиционного фонда (паевого инвестиционного фонда)**

Полное наименование акционерного инвестиционного фонда (полное название паевого инвестиционного фонда)	Номер лицензии акционерного инвестиционного фонда (регистрационный номер правил доверительного управления паевым инвестиционным фондом)	Код по Общероссийскому классификатору предприятий и организаций (ОКПО)
1	2	3
Открытый паевой инвестиционный фонд рыночных финансовых инструментов «ВТБ - Фонд Облигаций, Ответственные инвестиции»	0997	94132239

**Раздел II. Параметры отчета о приросте (об уменьшении) стоимости имущества**

Отчетный период	Код валюты, в которой определена стоимость чистых активов
1	2
Декабрь 2021 г.	RUB

**Раздел III. Сведения о приросте (об уменьшении) стоимости имущества, принадлежащего акционерному инвестиционному фонду (составляющего паевой инвестиционный фонд)**

Наименование показателя	Код строки	Значение показателя за отчетный период
1	2	3
<b>Прирост «+» (уменьшение «-») стоимости имущества в результате сделок с имуществом - всего</b>	<b>01</b>	<b>19 569,04</b>
в том числе в результате сделок:		
с ценными бумагами российских эмитентов (за исключением закладных)	01.01	19 569,04
с ценными бумагами иностранных эмитентов	01.02	0,00
с недвижимым имуществом и правами аренды недвижимого имущества	01.03	0,00
с имущественными правами (за исключением прав аренды недвижимого имущества, прав из кредитных договоров и договоров займа и прав требования к кредитной организации выплатить денежный эквивалент драгоценных металлов)	01.04	0,00
с денежными требованиями по кредитным договорам и договорам займа, в том числе удостоверенными закладными	01.05	0,00
с долями в уставных капиталах обществ с ограниченной ответственностью и правами участия в уставных капиталах иностранных коммерческих организаций	01.06	0,00
с проектной документацией	01.07	0,00
с драгоценными металлами и требованиями к кредитной организации выплатить их денежный эквивалент	01.08	0,00
с художественными ценностями	01.09	0,00
с иным имуществом	01.10	0,00
с дебиторской задолженностью	01.11	0,00
с денежными средствами на счетах, в том числе на счетах по депозиту, в кредитных организациях	01.12	0,00
<b>Прирост «+» (уменьшение «-») стоимости имущества в результате изменения справедливой стоимости имущества – всего</b>	<b>02</b>	<b>1 041 053,43</b>
в том числе в результате изменения справедливой стоимости:		
ценных бумаг российских эмитентов (за исключением закладных)	02.01	1 033 853,43
ценных бумаг иностранных эмитентов	02.02	7 200,00
недвижимого имущества и прав аренды недвижимого имущества	02.03	0,00
имущественных прав (за исключением прав аренды недвижимого имущества, прав из кредитных договоров и договоров займа и прав требования к кредитной организации выплатить денежный эквивалент драгоценных металлов)	02.04	0,00
денежных требований по кредитным договорам и договорам займа, в том числе удостоверенными закладными	02.05	0,00
долей в уставных капиталах обществ с ограниченной ответственностью и прав участия в уставных капиталах иностранных коммерческих организаций	02.06	0,00
проектной документации	02.07	0,00
драгоценных металлов и требований к кредитной организации выплатить их денежный эквивалент	02.08	0,00
художественных ценностей	02.09	0,00
иного имущества	02.10	0,00
дебиторской задолженности	02.11	0,00
денежных средств на счетах, в том числе на счетах по депозиту, в кредитных организациях	02.12	0,00
<b>Доход по имуществу, принадлежащему акционерному инвестиционному фонду (составляющему паевой инвестиционный фонд) – всего</b>	<b>03</b>	<b>1 792 032,39</b>
в том числе:		
процентный доход по банковским счетам (счетам по депозиту)	03.01	0,00
процентный доход по облигациям	03.02	1 792 032,39
дивиденды по акциям акционерных обществ	03.03	0,00
доходы по инвестиционным паям (акциям) инвестиционных фондов	03.04	0,00
распределение прибыли обществ с ограниченной ответственностью (иностраных коммерческих организаций)	03.05	0,00
доход от сдачи недвижимого имущества в аренду (субаренду)	03.06	0,00
платежи по кредитным договорам (договорам займа), имущественные права по обязательствам из которых составляют имущество фонда	03.07	0,00
иные доходы по имуществу	03.08	0,00
Оплата по договорам, в том числе по договорам аренды, права из которых составляют имущество фонда	04	0,00
<b>Сумма начисленных вознаграждений управляющей компании, специализированному депозитарию, лицу, осуществляющему ведение реестра, аудиторской организации, оценщику и бирже – всего</b>	<b>05</b>	<b>300 188,82</b>
в том числе:		
управляющей компании	05.01	249 308,78
специализированному депозитарию, лицу, осуществляющему ведение реестра, аудиторской организации, оценщику и бирже	05.02	50 880,04


Сумма начисленных расходов, связанных с управлением акционерным инвестиционным фондом или доверительным управлением паевым инвестиционным фондом	06	48 795,96
Сумма начисленных дивидендов по акциям акционерного инвестиционного фонда (дохода по инвестиционным паем паевого инвестиционного фонда)	07	0,00
Прочие доходы	08	300 188,82
Прочие расходы	09	299 170,53
Прирост «+» имущества в результате размещения акций акционерного инвестиционного фонда (выдачи инвестиционных паев паевого инвестиционного фонда)	10	595 640,48
Уменьшение «-» имущества в результате выкупа или приобретения акций акционерного инвестиционного фонда (погашения инвестиционных паев паевого инвестиционного фонда)	11	-128 940 634,28
Прирост «+» имущества в результате обмена инвестиционных паев других паевых инвестиционных фондов на инвестиционные паи данного паевого инвестиционного фонда	12	4 283 991,29
Уменьшение «-» имущества в результате обмена инвестиционных паев данного паевого инвестиционного фонда на инвестиционные паи других паевых инвестиционных фондов	13	-3 588 437,56
Итого: прирост «+» или уменьшение «-» стоимости имущества (строки 01 + 02 + 03 - 04 - 05 - 06 - 07 + 08 - 09 + 10 + 11 + 12 + 13)	14	-125 144 751,70

Раздел IV. Отчет о финансовых вложениях, переданных (полученных) с обязательством обратного выкупа (обратной продажи) по сделкам РЕПО

Наименование ценной бумаги	Код строки	Государственный регистрационный номер	Код ISIN	Наименование эмитента ценной бумаги	ИНН эмитента представляемых ценных бумаг	TIN эмитента представляемых ценных бумаг	ОГРН эмитента представляемых ценных бумаг	Стоимость ценных бумаг в составе активов фонда	
								оборот по покупке	оборот по продаже
Ценные бумаги российских эмитентов - всего	1		x					203 478 731,60	203 559 649,83
в том числе: акции, обращающиеся на организованном рынке ценных бумаг	1.01		x						
в том числе: по каждой акции	1.01.1		x						
акции, не обращающиеся на организованном рынке ценных бумаг	1.02		x						
в том числе: по каждой акции	1.02.1		x						
облигации, обращающиеся на организованном рынке ценных бумаг	1.03		x					100 738 731,60	100 798 352,05
в том числе: по каждой облигации	1.03.1		x						
Минфин России, 233, 26233RMFS	01.03	26233RMFS	RU000A101F94	Министерство финансов Российской Федерации	7710168360		1037739085636	99 473 031,00	99 531 897,23
Минфин России, 020, 29020RMFS	01.03	29020RMFS	RU000A102BV4	Министерство финансов Российской Федерации	7710168360		1037739085636	1 265 700,60	1 266 454,82
облигации, не обращающиеся на организованном рынке ценных бумаг	1.04		x					0,00	0,00
в том числе: по каждой облигации	1.04.1		x						
инвестиционные паи, обращающиеся на организованном рынке ценных бумаг	1.05		x					0,00	0,00
в том числе: по каждому инвестиционному паю	1.05.1		x						
инвестиционные паи, не обращающиеся на организованном рынке ценных бумаг	1.06		x					0,00	0,00
в том числе: по каждому инвестиционному паю	1.06.1		x						
векселя	1.07		x					0,00	0,00
в том числе: по каждому векселю	1.07.1		x						
ипотечные сертификаты	1.08		x					0,00	0,00
в том числе: по каждому ипотечному сертификату	1.08.1		x						
депозитные сертификаты	1.09		x					0,00	0,00
в том числе: по каждому депозитному сертификату	1.09.1		x						
закладные	1.10		x					0,00	0,00
в том числе: по каждой закладной	1.10.1		x						
иные российские ценные бумаги (коносамента, складские свидетельства, опционы эмитента и прочие ценные бумаги)	1.11		x					102 740 000,00	102 761 297,78
в том числе: по каждой ценной бумаге	1.11.1		x						
КСУ - акции RU000A0JWKG5	01.11		RU000A0JWKG5	Небанковская кредитная организация-центральный контрагент "Национальный Клиринговый Центр" (Акционерное общество)	7750004023		1067711004481	4 700 000,00	4 700 959,32
КСУ - не прин. в обеспеч RU000A0ZYPO2	01.11		RU000A0ZYPO2	Небанковская кредитная организация-центральный контрагент "Национальный Клиринговый Центр" (Акционерное общество)	7750004023		1067711004481	2 550 000,00	2 550 512,10
КСУ GC Bonds RU000A0JW4Z1	01.11		RU000A0JW4Z1	Небанковская кредитная организация-центральный контрагент "Национальный Клиринговый Центр" (Акционерное общество)	7750004023		1067711004481	95 490 000,00	95 509 826,36
Иностранные ценные бумаги, квалифицированные в качестве ценных бумаг, - всего	2		x					0,00	0,00
в том числе: по каждой ценной бумаге	2.1		x						

Руководитель акционерного инвестиционного фонда (управляющей компании паевого инвестиционного фонда) (лицо, исполняющее обязанности руководителя акционерного инвестиционного фонда (управляющей компании паевого инвестиционного фонда))

С.Г. Дюдин



Уполномоченное лицо специализированного  
депозитария акционерного инвестиционного  
фонда (паевого инвестиционного фонда)

(инициалы, фамилия)

Ю.Ю. Абушева

(инициалы, фамилия)





Отчет о вознаграждениях и расходах, связанных с доверительным управлением имуществом, составляющим активы акционерного инвестиционного фонда (имуществом, составляющим паевой инвестиционный фонд)

Раздел I. Реквизиты акционерного инвестиционного фонда (паевого инвестиционного фонда)

Полное наименование акционерного инвестиционного фонда (полное название паевого инвестиционного фонда)	Номер лицензии акционерного инвестиционного фонда (регистрационный номер правил доверительного управления паевым инвестиционным фондом)	Код по Общероссийскому классификатору предприятий и организаций (ОКПО) акционерного инвестиционного фонда (паевого инвестиционного фонда)
1	2	3
Открытый паевой инвестиционный фонд рыночных финансовых инструментов «ВТБ - Фонд Облигаций. Ответственные инвестиции»	0997	94132239

Раздел II. Параметры отчета о вознаграждениях и расходах

Текущий отчетный год	Код валюты, в которой определена стоимость чистых активов
1	2
2021	RUB

Раздел III. Сведения о вознаграждениях и расходах, связанных с управлением акционерным инвестиционным фондом (доверительным управлением паевым инвестиционным фондом)


Наименование показателя	Код строки	Значение показателя на текущую отчетную дату
1	2	3
Сумма вознаграждений, начисленных за услуги, оказанные в течение отчетного года – всего	01	5 303 036,15
в том числе:		
управляющей компании	01.01	4 749 041,27
специализированному депозитарию	01.02	437 155,92
лицу, осуществляющему ведение реестра акционеров акционерного инвестиционного фонда (владелец инвестиционных паев паевого инвестиционного фонда)	01.03	36 838,96
оценщику	01.04	0,00
аудиторской организации	01.05	80 000,00
бирже	01.06	0,00
Сумма расходов, связанных с доверительным управлением имуществом, составляющим активы акционерного инвестиционного фонда (имуществом, составляющим паевой инвестиционный фонд), - всего	02	317 530,43
в том числе (по видам расходов)		
расходы специализированного депозитария по оплате услуг других депозитариев, привлеченных им к исполнению своих обязанностей по хранению и (или) учету прав на ценные бумаги, составляющие имущество Фонда, расходы специализированного депозитария, связанные с операциями по переходу прав на указанные ценные бумаги в системе ведения реестра владельцев ценных бумаг, а также расходы специализированного депозитария, связанные с оплатой услуг кредитных организаций по осуществлению функций агента валютног	02.01	103 856,95
оплата услуг организаций, индивидуальных предпринимателей по совершению сделок за счет имущества Фонда от имени этих организаций, индивидуальных предпринимателей или от имени управляющей компании, осуществляющей доверительное управление указанным имуществом	02.02	213 673,48
ИТОГО сумма вознаграждений и расходов (сумма строк 01+02)	03	5 620 566,58

Руководитель акционерного инвестиционного фонда (управляющей компании паевого инвестиционного фонда) (лицо, исполняющее обязанности руководителя акционерного инвестиционного фонда (управляющей компании паевого инвестиционного фонда))

С.Г. Дюдин  
(инициалы, фамилия)

Уполномоченное лицо специализированного депозитария акционерного инвестиционного фонда (паевого инвестиционного фонда)

Ю.Ю. Абушеева  
(инициалы, фамилия)



**Пояснительная записка**  
к годовой отчетности паевого инвестиционного фонда за 2021г.

Отчетность в отношении имущества, составляющего паевой инвестиционный фонд, и операций с этим имуществом составлена в соответствии с требованиями, установленными Федеральным Законом от 29.11.2001 №156-ФЗ «Об инвестиционных фондах», Указанием Банка России от 08.02.2018 №4715-У «О формах, порядке и сроках составления и представления в Банк России отчетов акционерными инвестиционными фондами, управляющими компаниями инвестиционных фондов, паевых инвестиционных фондов и негосударственных пенсионных фондов», Указанием Банка России от 05.09.2016 №4129-У «О составе и структуре активов акционерных инвестиционных фондов и активов паевых инвестиционных фондов», Указанием Банка России от 25.08.2015 №3758-У «Об определении стоимости чистых активов инвестиционных фондов, в том числе о порядке расчета среднегодовой стоимости чистых активов паевого инвестиционного фонда и чистых активов акционерного инвестиционного фонда, расчетной стоимости инвестиционных паев паевых инвестиционных фондов, стоимости имущества, переданного в оплату инвестиционных паев».


Генеральный директор  
АО ВТБ Капитал Управление активами

Дюдин С.Г.











Всего прошито и  
пронумеровано

38 лист(ов)



С.П.

*[Handwritten signature]*

